SBB CFF FFS

Promotionen
Spezifikationen Aadorf

Bahnhof Aadorf

Wichtige Informationen für Samplings

- Blindenleitlinien sind mit einer Mindestdistanz von 60 cm freizuhalten.
- In Unterführungen und Untergeschossen gilt eine max. Höhe von 2,70 m für gebrandete Samplingbehälter (z.B. Beachflags). Allfällige Beschädigungen von Sprinkler-Anlagen sind folgenschwer und gehen zulasten der Agentur oder des Kunden.
- Erlaubt sind pro Samplingpunkt max. 4 Promotoren und pro Promoter ein rollbarer Behälter für das Verteilgut.
- Die rollbaren Behälter dürfen ein Marken-Branding (inkl. Beachflag etc.) aufweisen.
- Bei allen kleineren Bahnhöfen darf nur ein Sampling zum gleichen Zeitpunkt stattfinden.
- In kleineren Bahnhöfen, in welchen keine Promotionsflächen definiert sind, gilt folgende Regel: Die max. 4 Promotoren können sich auf dem Bahnhofsgelände frei bewegen. Ausgenommen sind Perrons, Unterführungen, Rampen und Treppen.

SBB CFF FFS

Promotionen
Spezifikationen Aarau

Letzte Aktualisierung: 26. März 2026

Bahnhof Aarau

Standortplan

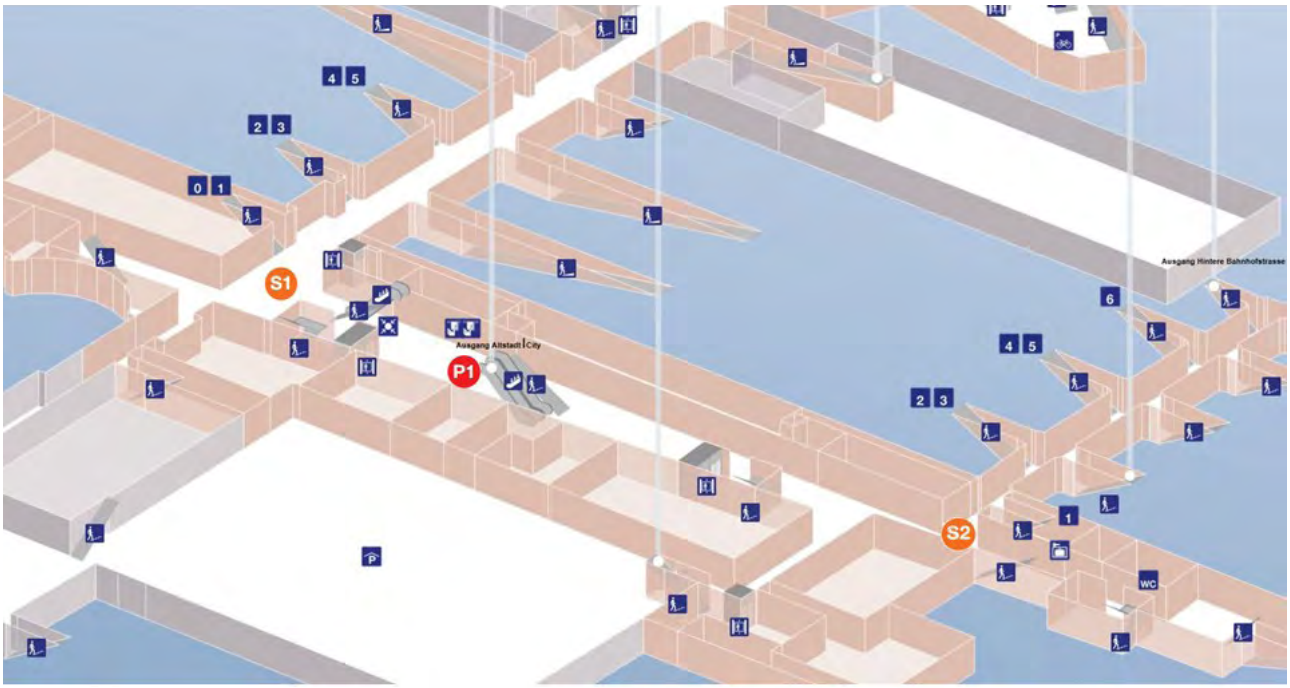

S1 **Verteilpunkt, Platz vor Sapori, Untergeschoss**

S2 **Verteilpunkt, Platz vor dem Swisscom Shop, Untergeschoss**

P1 **Promotionsfläche, beim Treffpunkt bei der Säule, Untergeschoss**

Verteilpunkte und Promotionsflächen

S1 **Verteilpunkt, Platz vor Sapori, Untergeschoss**



S2 **Verteilpunkt, Platz vor dem Swisscom Shop, Untergeschoss**

P1 **Promotionsfläche, Untergeschoss, beim Treffpunkt bei der Säule**
4 x 3 = 12 m², maximale Höhe 2,68m

Leistungen

Höhe Promotionsfläche	2,68 Meter
SBB Free-Wifi	Weitere Informationen unter: https://www.sbb.ch/bahnhof-services/am-bahnhof/dienstleistungen-am-bahnhof/free-wifi.html
Lagerraum	Unmittelbar bei der Anlieferungsrampe befindet sich ein Raum, der nur auf Voranmeldung als Zwischenlager benutzt werden kann. Der Schlüssel wird durch den Hauswart übergeben.
Materiallager bei Samplingpunkten	Dieses befindet sich unter der Treppe beim Press & Book-Shop. Das Materiallager muss jederzeit sauber und aufgeräumt sein. Keine Lagerung von Material über Nacht.
Zufahrt zur Standfläche mit Fahrzeug (LKW)	Keine direkte Zufahrt zur Standfläche. Die Zufahrt findet über die normale Anlieferung für Geschäfte über die Bankstrasse statt. Ohne Schlüssel ist nur ein einmaliges Verlassen der Zufahrt möglich. Achtung: Maximale Einfahrtshöhe 3,7 m. Von dort kann die Ware mittels Gepäckrolli (keine Eisenräder) zu den Promotionsflächen transportiert oder im Zwischenlager deponiert werden.
Sampling von gekühlten Produkten	Gegen Voranmeldung beim Hauswart besteht die Möglichkeit, einen kleinen Kühl-Lastwagen für einen halben Tag zu platzieren. Achtung: Maximale Länge des Fahrzeuges 6 m.
Restriktionen für die Bodenbelastung pro m^2	Die rollbaren Behälter dürfen nicht mit Eisenrädern versehen sein. Schwere Punktlasten sind zu vermeiden, da sehr heikler Boden.
Aufhängepunkte	Sind nicht vorhanden.
Stromanschluss	«P1»: Steckdose ca. 10 m von der Standfläche entfernt.
Parking	Es stehen keine Parkplätze für die Promotoren zur Verfügung. Bitte das öffentliche Bahnhof-Parking benützen. Es können keine Parkplätze reserviert werden. Die Bezahlung erfolgt direkt vor Ort zu den öffentlichen Konditionen.
Zugang zu WC-Anlagen	Nur mit Promotionsschlüssel möglich.

Wichtige Informationen für Verteilaktionen

- Blindenleitlinien sind mit einer Mindestdistanz von 60 cm freizuhalten.
- In Unterführungen und Untergeschossen gilt eine max. Höhe von 2,70 m für gebrandete Verteilbehälter (z.B. Beachflags). Allfällige Beschädigungen von Sprinkler-Anlagen sind folgenschwer und gehen zulasten der Agentur oder des Kunden.
- Erlaubt sind pro Verteilpunkt max. 4 Promotoren und pro Promoter ein rollbarer Behälter für das Verteilgut.
- Die rollbaren Behälter dürfen ein Marken-Branding (inkl. Beachflag etc.) aufweisen.

Anlieferung Lagerraum

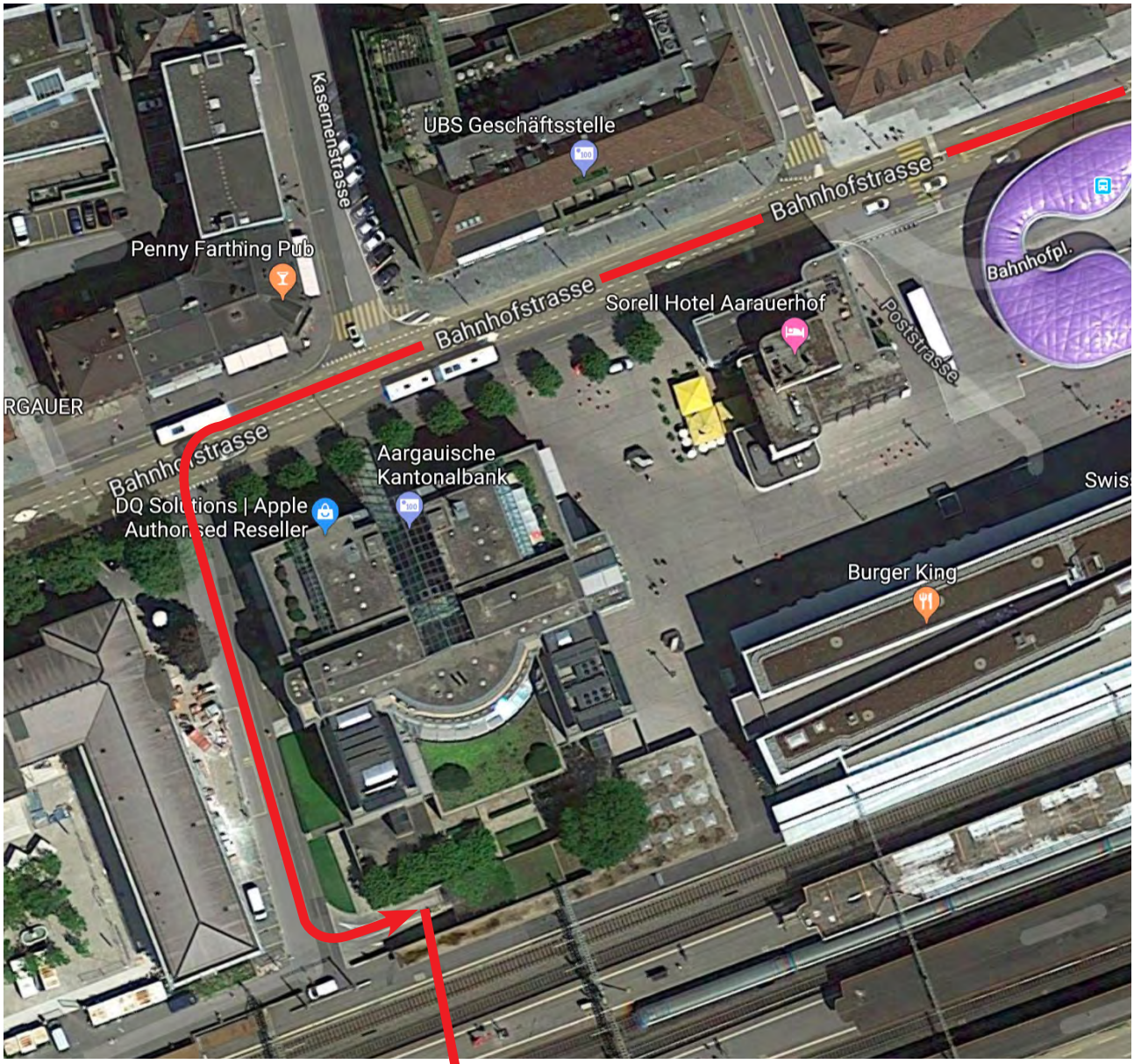

Einfahrt Anlieferung

Die Zufahrt findet über die normale Anlieferung (Bankstrasse) für Geschäfte statt. Die maximale Einfahrtshöhe beträgt 3,7 m.

Promotionsschlüssel, Lagerraum und Materiallager bei den Samplingpunkten

Promotionsschlüssel

- Die Promotionsschlüssel-Übergabe erfolgt vor Ort auf Voranmeldung beim Hauswart 079 571 56 02, milot.mujaj@equans.com.
- Geht der Schlüssel verloren, wird ein Schadenersatz von CHF 500.– in Rechnung gestellt.



Lagerraum

- Als Raum für die Zwischenlagerung von Promotionsware steht der Technikraum in der Anlieferung auf Voranmeldung beim Hauswart 079 571 56 02, milot.mujaj@equans.com zur Verfügung.
- Es darf keine Ware vor den Schaltschrank an die linke Wand gestellt werden.

Materiallager bei den Samplingpunkten

- Unter der Treppe beim Press & Book-Shop.
- Das Materiallager muss jederzeit sauber und aufgeräumt sein.
- Eine Materiallagerung über Nacht ist nicht möglich.



Parkplatz für Kühlfahrzeug

Parkplatz für Kühlfahrzeug ab 10.00 Uhr

- Nach Vereinbarung mit dem Hauswart 079 571 56 02, milot.mujaj@equans.com kann ein kleineres Kühlfahrzeug mit maximaler Länge von 6 m einen Vormittag oder Nachmittag lang in der Anlieferung stehen gelassen werden.
- Stromanschluss 220V und 380V im Bereich der Anlieferung. Es ist kein Adapter vorhanden.

Parkplatz für Kühlfahrzeug vor 10.00 Uhr

- Vor 10.00 Uhr kann das Kühlfahrzeug nicht permanent auf diesem Platz stehen gelassen werden.
- Das Promotions- oder Samplingmaterial kann portionsweise abgeladen werden, danach muss das Kühlfahrzeug die Anlieferungs-Rampe wieder verlassen.
- Es gibt vor der Garageneinfahrt ein Stellplatz, wo das Fahrzeug bis um 10.00 Uhr stehen gelassen werden kann.
- Voranmeldung beim Hauswart 079 571 56 02, milot.mujaj@equans.com.

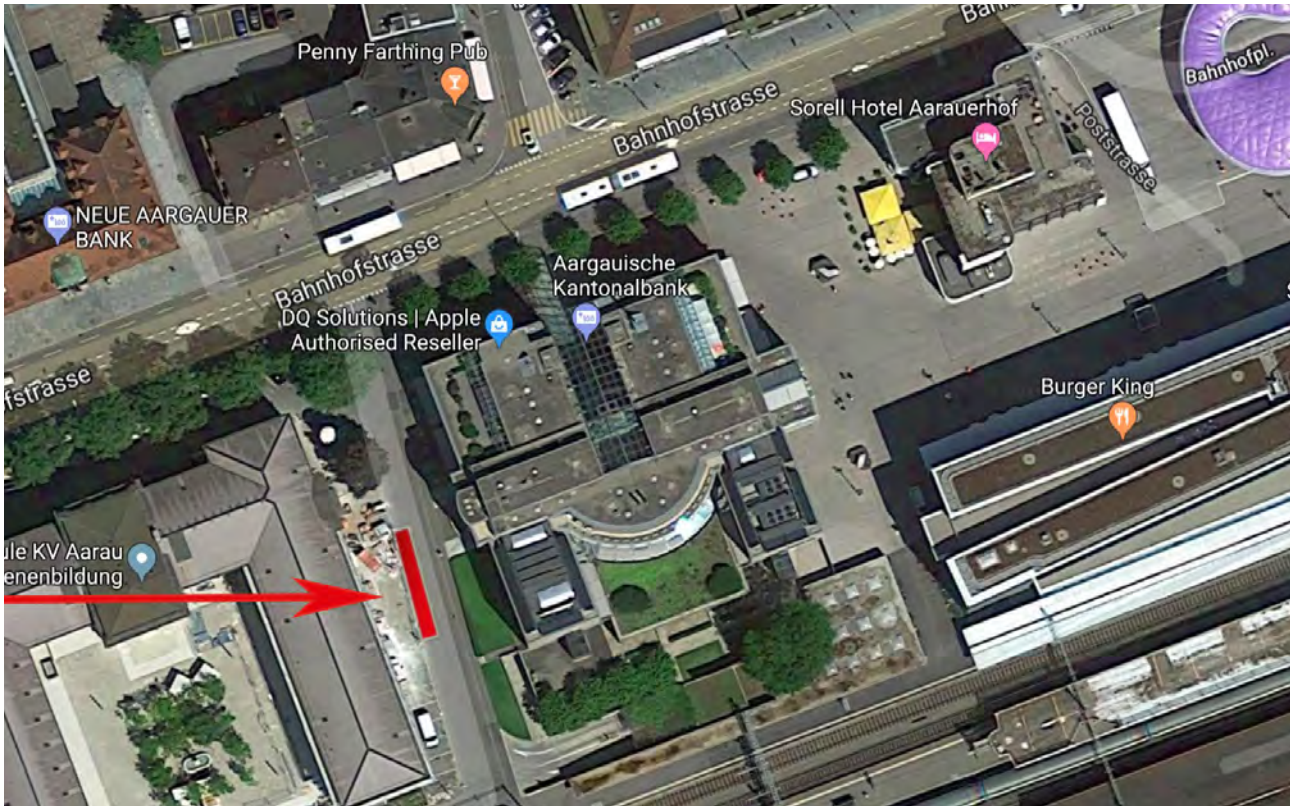

Stromanschluss

Stromanschluss P1

Die Steckdose befindet sich ca. 10 m von der Promotionsfläche entfernt. Der Zugang ist frei.

P1 **Promotionsfläche**

Beim Treffpunkt bei der Säule, Untergeschoss, Fläche 3 × 4 m = 12 m²

SBB CFF FFS

Promotionen

Spezifikationen Affoltern am Albis

Bahnhof Affoltern am Albis

Wichtige Informationen für Samplings

- Blindenleitlinien sind mit einer Mindestdistanz von 60 cm freizuhalten.
- In Unterführungen und Untergeschossen gilt eine max. Höhe von 2,70 m für gebrandete Samplingbehälter (z.B. Beachflags). Allfällige Beschädigungen von Sprinkler-Anlagen sind folgenschwer und gehen zulasten der Agentur oder des Kunden.
- Erlaubt sind pro Samplingpunkt max. 4 Promotoren und pro Promoter ein rollbarer Behälter für das Verteilgut.
- Die rollbaren Behälter dürfen ein Marken-Branding (inkl. Beachflag etc.) aufweisen.
- Bei allen kleineren Bahnhöfen darf nur ein Sampling zum gleichen Zeitpunkt stattfinden.
- In kleineren Bahnhöfen, in welchen keine Promotionsflächen definiert sind, gilt folgende Regel: Die max. 4 Promotoren können sich auf dem Bahnhofsgelände frei bewegen. Ausgenommen sind Perrons, Unterführungen, Rampen und Treppen.

SBB CFF FFS

Promotionen
Spezifikationen Aigle

Bahnhof Aigle

Wichtige Informationen für Samplings

- Blindenleitlinien sind mit einer Mindestdistanz von 60 cm freizuhalten.
- In Unterführungen und Untergeschossen gilt eine max. Höhe von 2,70 m für gebrandete Samplingbehälter (z.B. Beachflags). Allfällige Beschädigungen von Sprinkler-Anlagen sind folgenschwer und gehen zulasten der Agentur oder des Kunden.
- Erlaubt sind pro Samplingpunkt max. 4 Promotoren und pro Promoter ein rollbarer Behälter für das Verteilgut.
- Die rollbaren Behälter dürfen ein Marken-Branding (inkl. Beachflag etc.) aufweisen.
- Bei allen kleineren Bahnhöfen darf nur ein Sampling zum gleichen Zeitpunkt stattfinden.
- In kleineren Bahnhöfen, in welchen keine Promotionsflächen definiert sind, gilt folgende Regel: Die max. 4 Promotoren können sich auf dem Bahnhofsgelände frei bewegen. Ausgenommen sind Perrons, Unterführungen, Rampen und Treppen.

SBB CFF FFS

Promotionen
Spezifikationen Altdorf

Bahnhof Altdorf

Wichtige Informationen für Samplings

- Blindenleitlinien sind mit einer Mindestdistanz von 60 cm freizuhalten.
- In Unterführungen und Untergeschossen gilt eine max. Höhe von 2,70 m für gebrandete Samplingbehälter (z.B. Beachflags). Allfällige Beschädigungen von Sprinkler-Anlagen sind folgenschwer und gehen zulasten der Agentur oder des Kunden.
- Erlaubt sind pro Samplingpunkt max. 4 Promotoren und pro Promoter ein rollbarer Behälter für das Verteilgut.
- Die rollbaren Behälter dürfen ein Marken-Branding (inkl. Beachflag etc.) aufweisen.
- Bei allen kleineren Bahnhöfen darf nur ein Sampling zum gleichen Zeitpunkt stattfinden.
- In kleineren Bahnhöfen, in welchen keine Promotionsflächen definiert sind, gilt folgende Regel: Die max. 4 Promotoren können sich auf dem Bahnhofsgelände frei bewegen. Ausgenommen sind Perrons, Unterführungen, Rampen und Treppen.

SBB CFF FFS

Promotionen
Spezifikationen Amriswil

Bahnhof Amriswil

Wichtige Informationen für Samplings

- Blindenleitlinien sind mit einer Mindestdistanz von 60 cm freizuhalten.
- In Unterführungen und Untergeschossen gilt eine max. Höhe von 2,70 m für gebrandete Samplingbehälter (z.B. Beachflags). Allfällige Beschädigungen von Sprinkler-Anlagen sind folgenschwer und gehen zulasten der Agentur oder des Kunden.
- Erlaubt sind pro Samplingpunkt max. 4 Promotoren und pro Promoter ein rollbarer Behälter für das Verteilgut.
- Die rollbaren Behälter dürfen ein Marken-Branding (inkl. Beachflag etc.) aufweisen.
- Bei allen kleineren Bahnhöfen darf nur ein Sampling zum gleichen Zeitpunkt stattfinden.
- In kleineren Bahnhöfen, in welchen keine Promotionsflächen definiert sind, gilt folgende Regel: Die max. 4 Promotoren können sich auf dem Bahnhofsgelände frei bewegen. Ausgenommen sind Perrons, Unterführungen, Rampen und Treppen.

SBB CFF FFS

Promotionen
Spezifikationen Andelfingen

Bahnhof Andelfingen

Wichtige Informationen für Samplings

- Blindenleitlinien sind mit einer Mindestdistanz von 60 cm freizuhalten.
- In Unterführungen und Untergeschossen gilt eine max. Höhe von 2,70 m für gebrandete Samplingbehälter (z.B. Beachflags). Allfällige Beschädigungen von Sprinkler-Anlagen sind folgenschwer und gehen zulasten der Agentur oder des Kunden.
- Erlaubt sind pro Samplingpunkt max. 4 Promotoren und pro Promoter ein rollbarer Behälter für das Verteilgut.
- Die rollbaren Behälter dürfen ein Marken-Branding (inkl. Beachflag etc.) aufweisen.
- Bei allen kleineren Bahnhöfen darf nur ein Sampling zum gleichen Zeitpunkt stattfinden.
- In kleineren Bahnhöfen, in welchen keine Promotionsflächen definiert sind, gilt folgende Regel: Die max. 4 Promotoren können sich auf dem Bahnhofsgelände frei bewegen. Ausgenommen sind Perrons, Unterführungen, Rampen und Treppen.

SBB CFF FFS

Promotionen
Spezifikationen Arbon

Bahnhof Arbon

Wichtige Informationen für Samplings

- Blindenleitlinien sind mit einer Mindestdistanz von 60 cm freizuhalten.
- In Unterführungen und Untergeschossen gilt eine max. Höhe von 2,70 m für gebrandete Samplingbehälter (z.B. Beachflags). Allfällige Beschädigungen von Sprinkler-Anlagen sind folgenschwer und gehen zulasten der Agentur oder des Kunden.
- Erlaubt sind pro Samplingpunkt max. 4 Promotoren und pro Promoter ein rollbarer Behälter für das Verteilgut.
- Die rollbaren Behälter dürfen ein Marken-Branding (inkl. Beachflag etc.) aufweisen.
- Bei allen kleineren Bahnhöfen darf nur ein Sampling zum gleichen Zeitpunkt stattfinden.
- In kleineren Bahnhöfen, in welchen keine Promotionsflächen definiert sind, gilt folgende Regel: Die max. 4 Promotoren können sich auf dem Bahnhofsgelände frei bewegen. Ausgenommen sind Perrons, Unterführungen, Rampen und Treppen.

SBB CFF FFS

Promotionen

Spezifikationen Arth Goldau

Bahnhof Arth Goldau

Wichtige Informationen für Samplings

- Blindenleitlinien sind mit einer Mindestdistanz von 60 cm freizuhalten.
- In Unterführungen und Untergeschossen gilt eine max. Höhe von 2,70 m für gebrandete Samplingbehälter (z.B. Beachflags). Allfällige Beschädigungen von Sprinkler-Anlagen sind folgenschwer und gehen zulasten der Agentur oder des Kunden.
- Erlaubt sind pro Samplingpunkt max. 4 Promotoren und pro Promoter ein rollbarer Behälter für das Verteilgut.
- Die rollbaren Behälter dürfen ein Marken-Branding (inkl. Beachflag etc.) aufweisen.
- Bei allen kleineren Bahnhöfen darf nur ein Sampling zum gleichen Zeitpunkt stattfinden.
- In kleineren Bahnhöfen, in welchen keine Promotionsflächen definiert sind, gilt folgende Regel: Die max. 4 Promotoren können sich auf dem Bahnhofsgelände frei bewegen. Ausgenommen sind Perrons, Unterführungen, Rampen und Treppen.

SBB CFF FFS

Promotionen
Spezifikationen Baar

Bahnhof Baar

Wichtige Informationen für Samplings

- Blindenleitlinien sind mit einer Mindestdistanz von 60 cm freizuhalten.
- In Unterführungen und Untergeschossen gilt eine max. Höhe von 2,70 m für gebrandete Samplingbehälter (z.B. Beachflags). Allfällige Beschädigungen von Sprinkler-Anlagen sind folgenschwer und gehen zulasten der Agentur oder des Kunden.
- Erlaubt sind pro Samplingpunkt max. 4 Promotoren und pro Promoter ein rollbarer Behälter für das Verteilgut.
- Die rollbaren Behälter dürfen ein Marken-Branding (inkl. Beachflag etc.) aufweisen.
- Bei allen kleineren Bahnhöfen darf nur ein Sampling zum gleichen Zeitpunkt stattfinden.
- In kleineren Bahnhöfen, in welchen keine Promotionsflächen definiert sind, gilt folgende Regel: Die max. 4 Promotoren können sich auf dem Bahnhofsgelände frei bewegen. Ausgenommen sind Perrons, Unterführungen, Rampen und Treppen.

SBB CFF FFS

Promotionen

Spezifikationen Bad Ragaz

Bahnhof Bad Ragaz

Wichtige Informationen für Samplings

- Blindenleitlinien sind mit einer Mindestdistanz von 60 cm freizuhalten.
- In Unterführungen und Untergeschossen gilt eine max. Höhe von 2,70 m für gebrandete Samplingbehälter (z.B. Beachflags). Allfällige Beschädigungen von Sprinkler-Anlagen sind folgenschwer und gehen zulasten der Agentur oder des Kunden.
- Erlaubt sind pro Samplingpunkt max. 4 Promotoren und pro Promoter ein rollbarer Behälter für das Verteilgut.
- Die rollbaren Behälter dürfen ein Marken-Branding (inkl. Beachflag etc.) aufweisen.
- Bei allen kleineren Bahnhöfen darf nur ein Sampling zum gleichen Zeitpunkt stattfinden.
- In kleineren Bahnhöfen, in welchen keine Promotionsflächen definiert sind, gilt folgende Regel: Die max. 4 Promotoren können sich auf dem Bahnhofsgelände frei bewegen. Ausgenommen sind Perrons, Unterführungen, Rampen und Treppen.

SBB CFF FFS

Promotionen

Spezifikationen Bad Zurzach

Bahnhof Bad Zurzach

Wichtige Informationen für Samplings

- Blindenleitlinien sind mit einer Mindestdistanz von 60 cm freizuhalten.
- In Unterführungen und Untergeschossen gilt eine max. Höhe von 2,70 m für gebrandete Samplingbehälter (z.B. Beachflags). Allfällige Beschädigungen von Sprinkler-Anlagen sind folgenschwer und gehen zulasten der Agentur oder des Kunden.
- Erlaubt sind pro Samplingpunkt max. 4 Promotoren und pro Promoter ein rollbarer Behälter für das Verteilgut.
- Die rollbaren Behälter dürfen ein Marken-Branding (inkl. Beachflag etc.) aufweisen.
- Bei allen kleineren Bahnhöfen darf nur ein Sampling zum gleichen Zeitpunkt stattfinden.
- In kleineren Bahnhöfen, in welchen keine Promotionsflächen definiert sind, gilt folgende Regel: Die max. 4 Promotoren können sich auf dem Bahnhofsgelände frei bewegen. Ausgenommen sind Perrons, Unterführungen, Rampen und Treppen.

SBB CFF FFS

Promotionen
Spezifikationen Baden

Letzte Aktualisierung: 13. Mai 2025

Bahnhof Baden

Standortplan

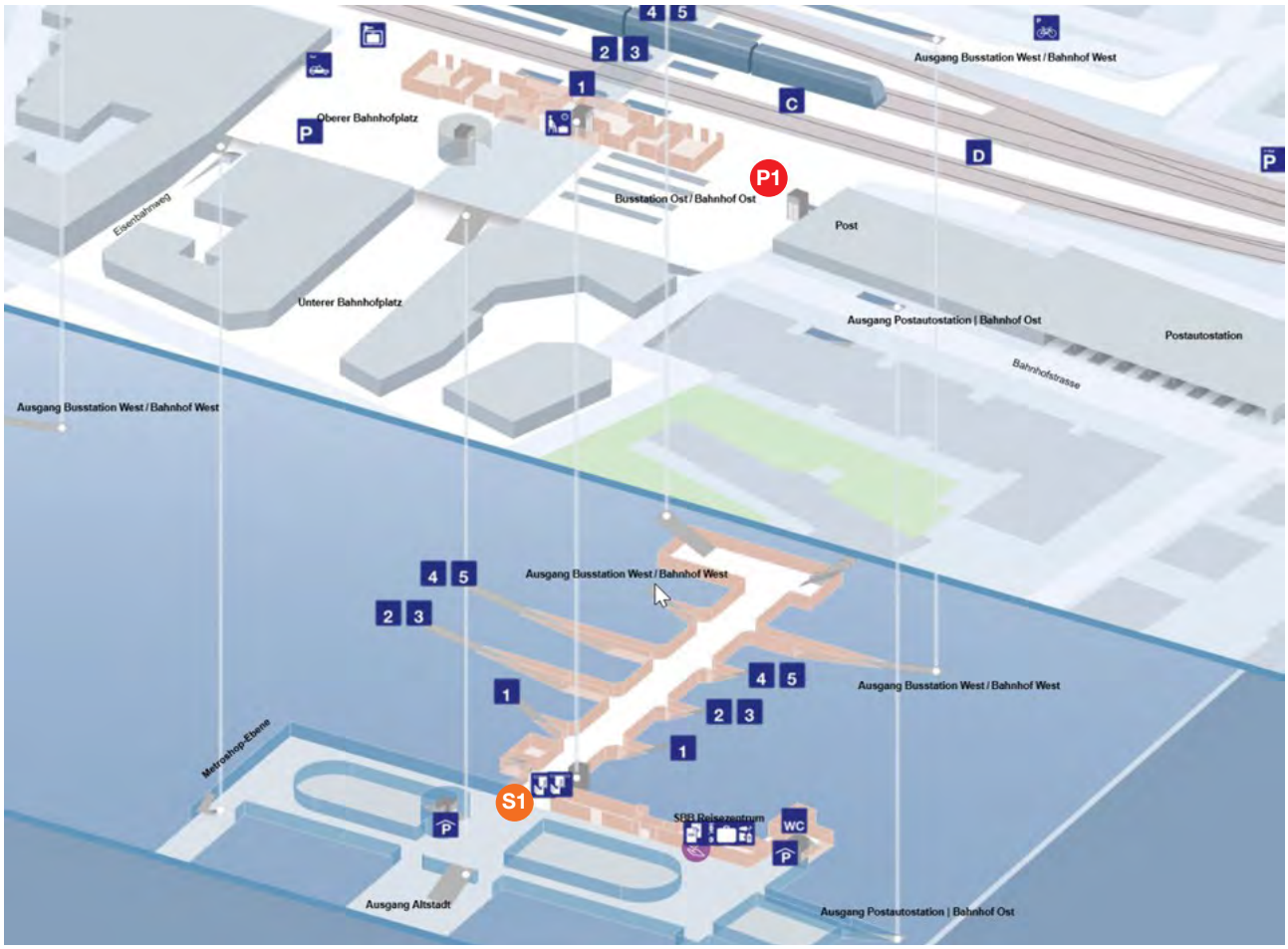

S1 **Verteilpunkt, zwischen «M-Panada» und Treppenaufgang Perron 1 Metroshop**

P1 **Promotionsfläche, rechts vom Billettautomaten auf Perron 1**

Verteilpunkte und Promotionsflächen

S1 Verteilpunkt, zwischen «M-Panada» und Treppenaufgang Perron 1 Metroshop

P1 Promotionsfläche, rechts vom Billettautomaten auf Perron 1
3 x 4 = 12 m², maximale Höhe 3,5m

Leistungen

Höhe Promotionsfläche	3,50 Meter.
SBB Free-Wifi	Weitere Informationen unter: https://www.sbb.ch/bahnhof-services/am-bahnhof/dienstleistungen-am-bahnhof/free-wifi.html
Lagerraum	Nicht vorhanden.
Sampling von gekühlten Produkten	Nicht möglich.
Restriktionen für die Bodenbelastung pro m^2	Max. Nutzlast 500kg/m^2.
Parking	Nicht vorhanden, es befinden sich zwei Parkhäuser in unmittelbarer Nähe.
Zugang zu WC-Anlagen	Öffentliche, kostenpflichtige Toiletten nutzen

Wichtige Informationen für Verteilaktionen

- Blindenleitlinien sind mit einer Mindestdistanz von 60 cm freizuhalten.
- In Unterführungen und Untergeschossen gilt eine max. Höhe von 2,70 m für gebrandete Verteilbehälter (z.B. Beachflags). Allfällige Beschädigungen von Sprinkler-Anlagen sind folgenschwer und gehen zulasten der Agentur oder des Kunden.
- Erlaubt sind pro Verteilpunkt max. 4 Promotoren und pro Promoter ein rollbarer Behälter für das Verteilgut.
- Die rollbaren Behälter dürfen ein Marken-Branding (inkl. Beachflag etc.) aufweisen.

SBB CFF FFS

Promotionen
Spezifikationen Basel SBB

Letzte Aktualisierung: 17. Oktober 2025

Bahnhof Basel SBB

Standortplan

- S1 **1 halber Verteilpunkt, Ausgang Centralplatz, Stadtebene links**
- S1 S1 **2 viertel Verteilpunkte, Ausgang Centralplatz rechts**
- S2 S2 **2 halbe Verteilpunkte, Passerelle, Abgang Richtung Schalterhalle**
- S3 **Verteilpunkt, Passarelle vor Kopfbau**
- S4 **Verteilpunkt, Güterstrasse / Kopfbau Süd, Stadtebene, Ausgang Gundeldingen**
- P1 **Promotionsfläche, Bahnhofshalle**
- P2 **Promotionsfläche, Meret Oppenheim-Platz, Gundeldingen**

Verteilpunkte und Promotionsflächen



S1 **1 halber Verteilpunkt, Ausgang Centralplatz, Stadtebene links, max. 2 Promotoren**



S1 S1 **2 viertel Verteilpunkte, Ausgang Centralplatz rechts, pro viertel-Punkt max. 1 Promotor**

S2 **2 halbe Verteilpunkte, Passerelle, Abgang Richtung Schalterhalle, max. 2 Promotoren pro halbe Punkt**

S3 **Verteilpunkt, Passarelle vor Kopfbau**



S4 **Verteilpunkt, Güterstrasse / Kopfbau Süd, Stadtebene, Ausgang Gundeldingen**

Die Samplingpunkte sind am Boden jeweils mit einem Sticker markiert. Die Promotoren dürfen sich nur in der Nähe dieser Punkte aufhalten.



P1 Promotionsfläche, Bahnhofshalle
7 x 5 = 35m²

P2 Promotionsfläche, Meret Oppenheim-Platz, Gundeldingen
max. 10 x 10 = 100m²

Leistungen

SBB Free-Wifi	Weitere Informationen unter: https://www.sbb.ch/bahnhof-services/am-bahnhof/dienstleistungen-am-bahnhof/free-wifi.html
Anmeldung der Promotionen	Es muss mindestens 5 Tage vor Beginn der Promotion, mit dem Facility Management per Mail, Kontakt aufgenommen werden. Die Mailadresse wird mit der Ausstellung der Bewilligung kommuniziert. Speziell am Bahnhof Basel SBB: Die Logistikzentrale wird duch eine eigene Organisation bewirtschaftet. Das Verteilgut wird durch diese Organisation zum Promotionslager geführt. Ab dem Promotionslager ist wieder der Verantstalter selber für die Logistik zuständig.
Logistikinformationen	Die Anlieferung der Verteilgüter erfolgt über die Logistikzentrale Meret Oppenheim-Strasse (LZ MOS). Der Transport zum Promotionsraum wird durch die Mitarbeiter der LZ MOS geregelt. Weitere Informationen unter «Informationen Logistikzentrale».
Lagerraum	Ist vorhanden. Die Lagerkapazität (ungekühlt) beträgt höchstens 10-15 Paletten.
Sampling von gekühlten Produkten	Ein Kühlraum ist vorhanden. Kapazität von max. 11 Paletten. Parkieren eines Kühl-LKW ist in der Logistikzentrale MOS während der gesamten Promotion möglich. Ein Tiefkühlraum ist vorhanden. Kapazität von max. 6 Paletten.
Zufahrt P1 und P2 mit Fahrzeug	Die max. Bodenbelastung beträgt 500kg/m^2. Punktuell bis 2000kg. Fahrzeuge bis 3.5m zugelassen. Masse für die Zufahrt zu den Promotionsflächen: P1: max. Eingangshöhe 3.0 m/Breite 3.7 m P2: max. Eingangshöhe 3.3 m/Breite 5.8 m Die Zufahrt darf nur mit einer Begleitperson von SBB Facility Management erfolgen.
Bodenbelag auf Promotionsfläche P1 und P2	Der Belag (Bitumen) der Plätze ist sehr empfindlich und der Boden ist zu schützen. Es muss darauf geachtet werden, dass keine spitzen oder kantigen Gegenstände direkt daraufgestellt werden (z.B. schwere Gerüste oder Fahrzeugstützen). Auf der P2 Fläche dürfen keine Verankerungen im Belag angebracht werden. Es können Dellen im Belag entstehen (insbesondere bei warmem Wetter und Sonne). Sämtliche Stützen, Unterlagskeile und sonstige Teile sind grossflächig zu unterlegen. Für allfällige Schäden haftet die Veranstalterin.
Stromanschlüsse	Für Strom steht ein Senkelektrant mit verschiedenen Anschlüssen zur Verfügung. Den Zugang erhalten Sie beim Facility Management. Siehe Details auf den folgenden Seiten.
Zugang zu WC-Anlagen	Öffentliche Toiletten benutzen.
Parking	Es stehen keine Parkplätze für die Promotoren zur Verfügung. Es ist das öffentliche Bahnhof-Parking zu benutzen. Es können keine Parkplätze reserviert werden. Die Bezahlung erfolgt direkt vor Ort zu den öffentlichen Konditionen.
Transsicura/Facility Management	Die Sicherheitszentrale befindet sich auf der Südseite der Bahnhofspasserelle. Die Schlüssel-und Batchübergabe erfolgt nur gegen Vorweisen eines Ausweises.
Akkustikmassnahmen auf Promotionsflächen P1 & P2	Es ist eine minimale auf die Promotionsfläche ausgerichtete Beschallung (< 80 dB) möglich.

Wichtige Informationen für Verteilaktionen

- Blindenleitlinien sind mit einer Mindestdistanz von 60 cm freizuhalten.
- In Unterführungen und Untergeschossen gilt eine maximale Höhe von 2.70 m für gebrandete Verteilbehältnisse (z.B. Beach flags). Allfällige Beschädigungen von Sprinkler-Anlagen sind folgenschwer und gehen zu Lasten der Agentur oder des Kunden.
- Erlaubt sind pro ganzem Verteilpunkt max. 4 Promotoren und pro Promoter ein rollbares Behältnis für das Verteilgut. Die rollbaren Behältnisse dürfen ein Marken-Branding (inkl. Beachflag etc.) aufweisen.
- Bei den aufgeteilten Samplingpunkten «S1» profitieren Sie von einem grösseren Verteilradius und somit von mehr Kundenkontakten. Die maximale Anzahl von vier Promotoren bleibt bestehen.

Anfahrt Logistikzentrale Bahnhof Basel SBB / Meret Oppenheim-Strasse (LZ MOS)

Adresse für die Anlieferung LZ MOS
SBB AG, Personenverkehr
CompanyMail, Transport & Logistik
Meret-Oppenheim-Strasse 40
4053 Basel

Kontakte Logistikzentrale für die Anmeldung
Schichtleiter: +41 79 733 51 59
Transsicura Basel: +41 51 229 18 20
Teamleiter Logistik: +41 79 930 59 93

Öffnungszeiten für die Anlieferung
Hauptöffnungszeiten: 05:00 - 14:00 Uhr
Nebenöffnungszeiten: 14:00 - 18:00 Uhr (nicht durchgehend besetzt)
Sonderöffnungszeiten: 18:00 - 05:00 Uhr (Anmeldung 24h vorher)

Die Einfahrt ist nur nach telefonischer Voranmeldung möglich. Nicht angemeldeten Anlieferungen wird kein Einlass garantiert.

- Anfahrt aus Richtung Westen, Margarethenstrasse.
- Bei der Parkhausbeschilderung rechts in die Meret Oppenheim-Strasse abbiegen.

(Anfahrt aus Richtung Osten nicht möglich. Keine Wendemöglichkeit!)

- Zufahrt Logistikzentrale rechts vor Meret Oppenheimer Hochhaus.

Ist die Einfahrt durch ein wartendes Fahrzeug blockiert, so ist eine Schleife zu fahren. Es darf maximal ein Fahrzeug in der Zufahrt stehen.

- Der Fahrer hat sich über den Klingelrufknopf oder per Telefon anzumelden.
- Die Anweisungen des SBB Personals sind abzuwarten und zu befolgen.
- Die Einfahrt ist erst nach der Freigabe gestattet.
- Die Ampelschaltung ist zu beachten.
- Ausfahrende Fahrzeuge haben immer Vorrang.

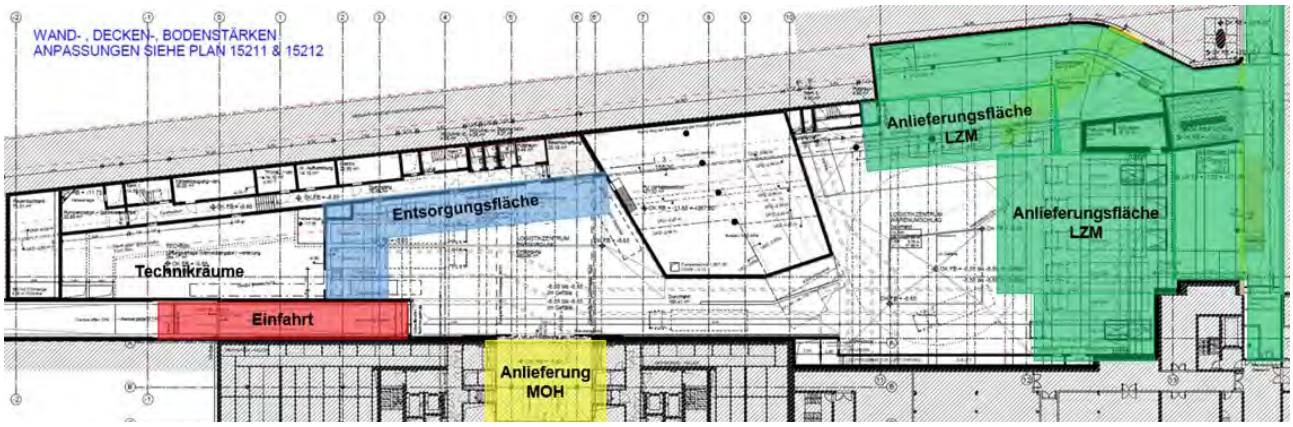

Informationen Logistikzentrale (LZ MOS)

Zufahrtsbeschränkung
- Wenderadius: max. 22 Meter
- Kleinste lichte Weite bei Durchfahrten: 3.65 Meter
- Generelle lichte Höhen: 4.2 Meter
- Lichte Höhe vor den Entsorgungscontainer: 4.6 Meter
- Rampenneigung: 10%, an einer Stelle 14%

Nicht erlaubt
- Anhänger
- Sattelschlepper
- Heruntergelassene Hebevorrichtung
- Fahrzeuge über 15 Meter Länge

Ablauf für Ein-und Ausfahrt
- Angemeldete Fahrzeuge drücken beim Touchscreen auf «Ja» (auf die blaue Taste drücken).
- Die Ampel beachten.
- «Grün» = Einfahrt für 1 Fahrzeug gestattet.
- Einfahrt auf die zugewiesene Rampe oder Parkplatz.
- Anhalten auf der Einfahrtsrampe ist verboten.
- Die Bodenmarkierungen und die Anweisungen des SBB Personals sind zu beachten.
- Ausfahrende Fahrzeuge haben immer Vorrang.
- Ein Fahrzeug wird nur eingelassen, wenn Stellüplatzkapazität zur Verfügung steht.
- An der Warteposition bei der Zufahrt darf sich nur ein Fahrzeug aufhalten.
- Abgewiesene Fahrzeuge haben den Zufahrtsbereich umgehend zur verlassen.

Ausfahrt
- Vorfahren bis zur Bodenmarkierung «STOP».
- Ampel «Rot» = Stop
- Ampel «Rot blinkend» = Ausfahrt angemeldet, bitte warten
- Ampel «Grün» = Ausfahrt gestattet (für 1 Fahrzeug)
- Ampel am Tor beachten.

Ausfahrt von der Entsorgungsfläche
- Auf dem Parkplatz stehen bleiben, solange das rote Licht leuchtet.
- Durchfahrt nicht blockieren (Gefahr).
- Knopf drücken.
- «Weisses» Licht = Ausfahrt angemeldet, bitte warten
- «Grünes» Licht = Vorfahren zum Tor gestattet
- Ampel am Tor beachten.

Auf- und Ausladen inkl. Anfahrtsrampen
- Das LZ MOS wird SBB-intern durch die Company Transport & Logistik (CTL) betrieben.
- Die CTL weist den einfahrenden LKWs die Auf-und Abladeposition zu.
- Es stehen folgende Stellplätze zur Verfügung:
  - 4x Stellplätze mit Anpassrampe für LKWs bis 12 Meter, wovon jedoch zwei Stellplätze fix belegt sind
  - 2x Stellplätze für LKWs bis 10 Meter mit Heckenentladung auf fixe Rampe
  - 4x Lieferwagen-Stellplätze (Achtung: die Höhe ist zum Teil auf 2.6 bis 2.8 Meter begrenzt)
  - 1x Stellplatz für LKW bis 10 Meter vor MOH
- Das Auf-und Ausladen hat durch den Spediteur zu erfolgen. Ab ca. 4 Palett/Gebinde entlädt das CTL.

Direkte Anlieferung zu den Verteilpunkten und Promotionsfläche P1

In den nachfolgenden zwei Fällen darf über den Ostflügel des Bahnhofes angeliefert werden:
1. Ein-und Ausladen von Standmaterial für die Promotionsfläche P1
2. Ein-und Ausladen von Verteilbehältnissen bei Verteilaktionen

Das Fahrzeug darf ausschliesslich für das Ein-und Ausladen von Verteilbehältnissen, Beachflags, Standmaterial etc. auf dem Gehsteig (siehe Skizze) parkiert werden. Das Fahrzeug muss danach sofort entfernt werden!
Die Verteilgüter, müssen über die Logistikzentrale Meret Oppenheim-Strasse angeliefert werden (siehe Seite 5 & 6).

Parkmöglichkeit Centralbahnstrasse 22 - 26 (Entlang des Dienstgebäudes Ost)

Anlieferung ausschliesslich für Ein-und Auslad von Standmaterial und Verteilbehältnisse!



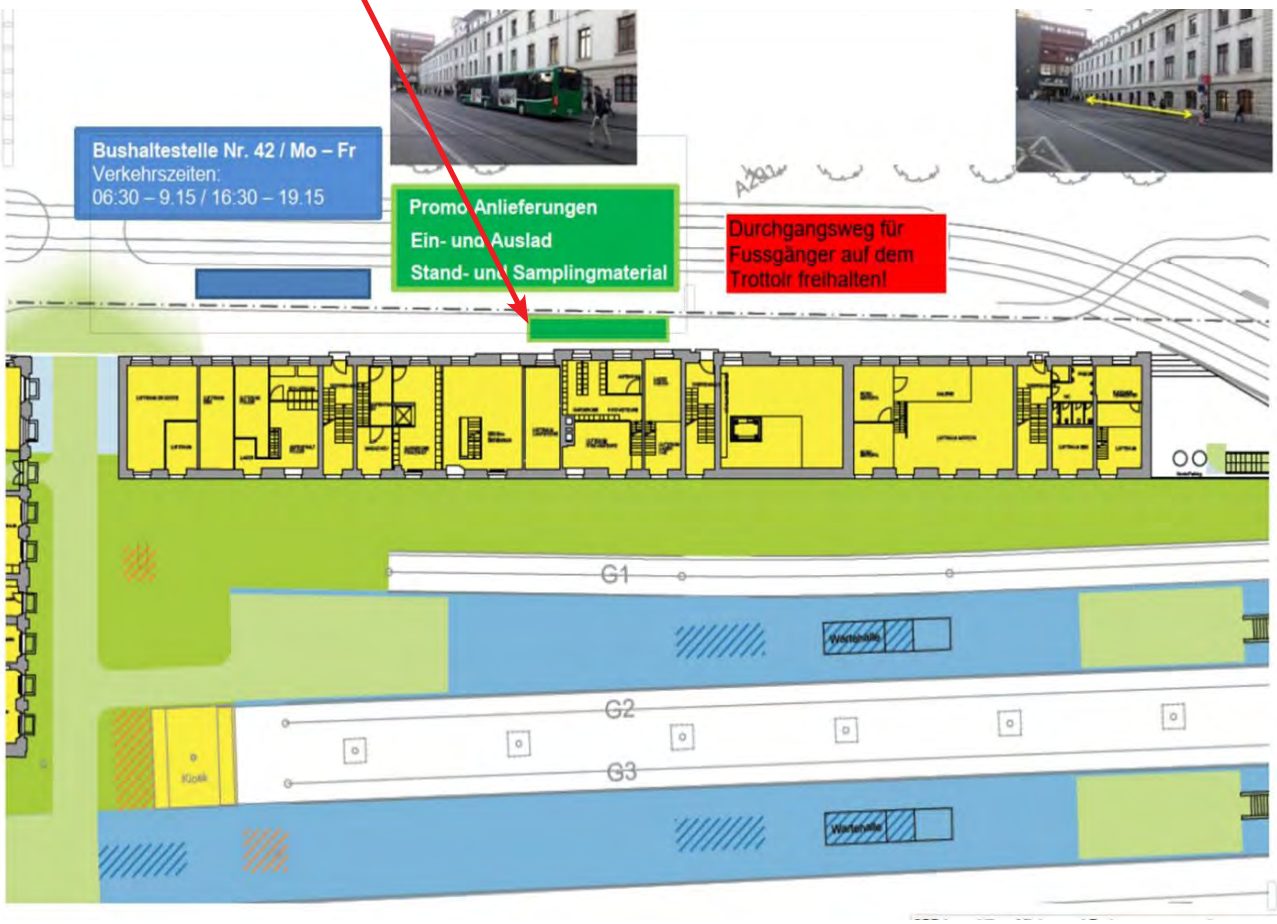

Anlieferung Promotionsfläche P2 / Meret Oppenheim-Platz

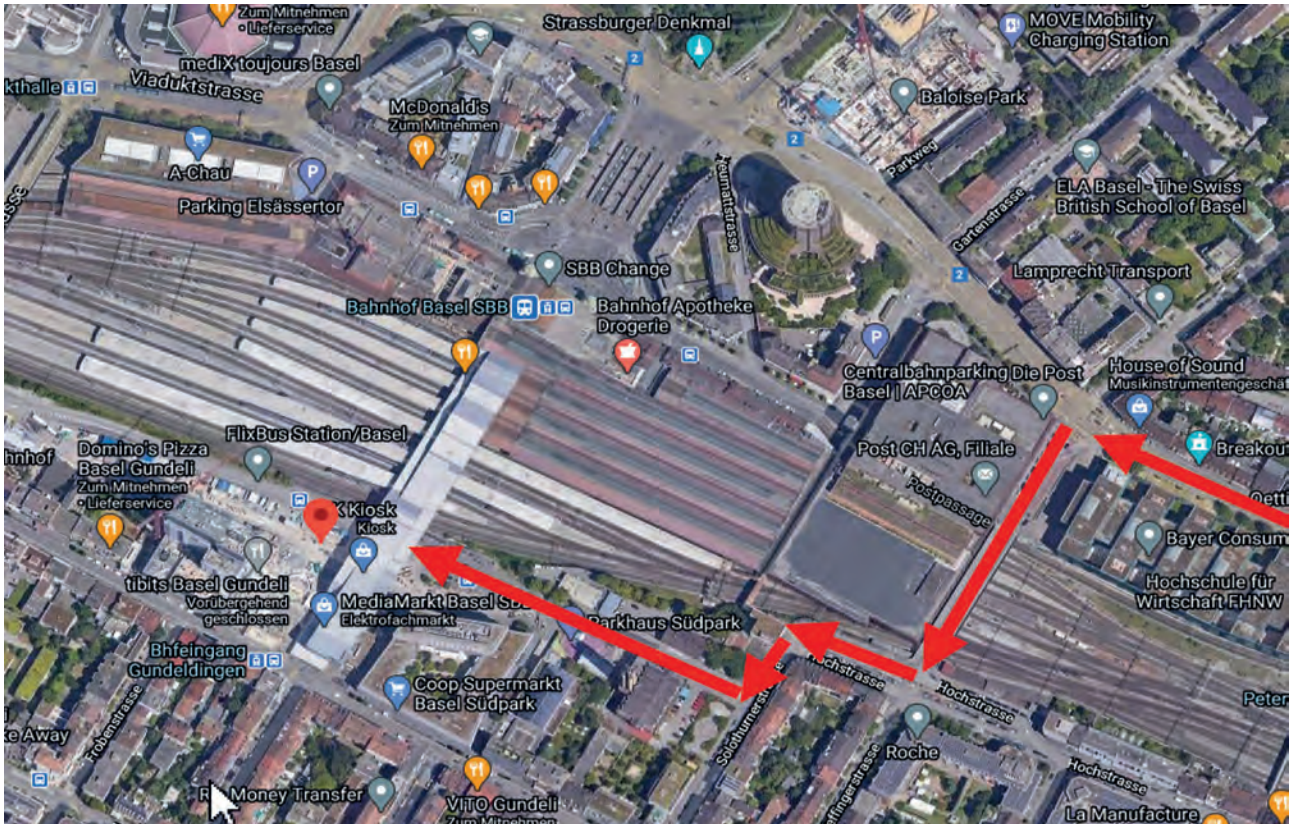

Die Anlieferung findet über die Meret Oppenheim-Strasse, bei der Anlieferungsrampe unter der Passerelle, statt.

Von der Rampe gelangt man durch einen Zwischenraum zur Promotionsfläche P2.

Die Schlüssel zur Öffnung der Tore können bei Transsicura (Überwachungszentrale) im Bahnhof Basel SBB bezogen werden.

Stromanschlüsse

Stromanschluss P1

Der Mindestabstand von 0.60m parallel zur Blindenleitlinie ist unbedingt einzuhalten.
Stromanschlüsse sind in der Bodendose untergebracht, 1 x CEE 32A (3X400V) und 3 x T13 10A (230V). Zugriff nur durch das Facility Management.

Stromanschluss P2

Die Steckdosen (1 x CEE32A und 1 x T25 400 V 16 A) befinden sich ca. 10 m von der Fläche entfernt am Boden.
Den Zugang erhalten sie beim Facility Management.



SBB CFF FFS

Promotionen
Spezifikationen Bauma

Bahnhof Bauma

Wichtige Informationen für Samplings

- Blindenleitlinien sind mit einer Mindestdistanz von 60 cm freizuhalten.
- In Unterführungen und Untergeschossen gilt eine max. Höhe von 2,70 m für gebrandete Samplingbehälter (z.B. Beachflags). Allfällige Beschädigungen von Sprinkler-Anlagen sind folgenschwer und gehen zulasten der Agentur oder des Kunden.
- Erlaubt sind pro Samplingpunkt max. 4 Promotoren und pro Promoter ein rollbarer Behälter für das Verteilgut.
- Die rollbaren Behälter dürfen ein Marken-Branding (inkl. Beachflag etc.) aufweisen.
- Bei allen kleineren Bahnhöfen darf nur ein Sampling zum gleichen Zeitpunkt stattfinden.
- In kleineren Bahnhöfen, in welchen keine Promotionsflächen definiert sind, gilt folgende Regel: Die max. 4 Promotoren können sich auf dem Bahnhofsgelände frei bewegen. Ausgenommen sind Perrons, Unterführungen, Rampen und Treppen.

SBB CFF FFS

Promotionen
Spezifikationen Bellinzona

Letzte Aktualisierung: 7. Oktober 2025

Bahnhof Bellinzona

Standortplan

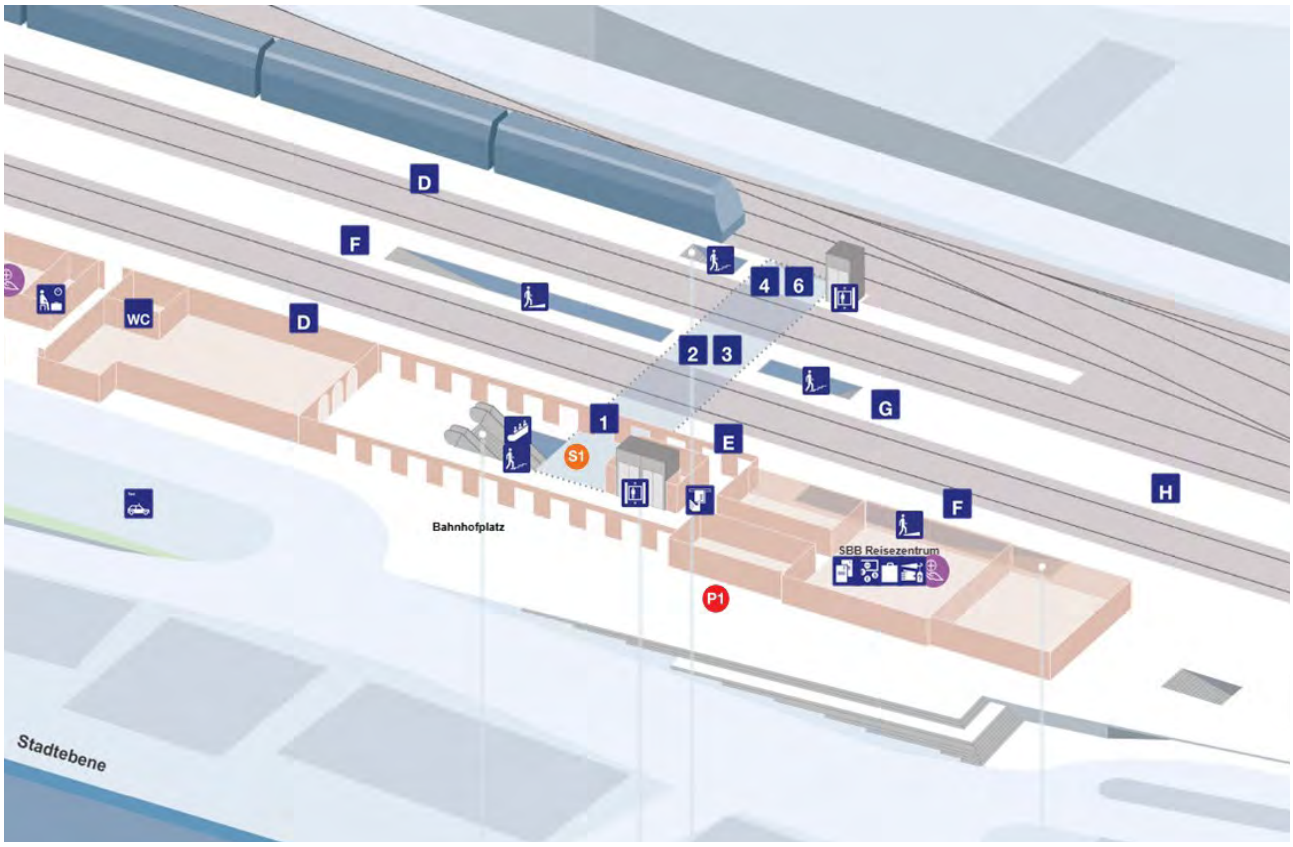

S1 **Verteilpunkt, Bahnhofhalle**

P1 **Promotionsfläche, Bahnhofplatz**

Verteilpunkte und Promotionsflächen



S1 **Verteilpunkt, Bahnhofhalle**

P1 **Promotionsfläche, Bahnhofplatz**
6 x 3 = 18 m²

Leistungen

SBB Free-Wifi	Alle Informationen unter: https://www.sbb.ch/bahnhof-services/am-bahnhof/dienstleistungen-am-bahnhof/free-wifi.html
Lagerraum	Es steht kein Lagerraum zur Verfügung.
Zufahrt zur Standfläche «P1»	Die Zufahrt mit einem PW oder einem kleinen LKW ist möglich. Fahrzeuge bis 3,5 t sind zugelassen. Die Masse der Promotionsfläche müssen allerdings eingehalten werden.
Restriktionen für die Bodenbelastung pro m^2	Fläche «P1» 500 kg/m^2
Stromanschluss	Ist vorhanden. Eine entsprechende Anfrage muss mindestens 5 Tage im Voraus beim SBB Facility Management erfolgen: Tel. 079 908 76 75
Parking	Es stehen keine Parkplätze für die Promotoren zur Verfügung. Bitte das öffentliche P+Rail Bahnhof-Parking benützen. Es können keine Parkplätze reserviert werden. Die Bezahlung erfolgt direkt vor Ort zu den öffentlichen Konditionen. Anfahrt für die Anlieferung, siehe nächste Seite.

Wichtige Informationen für Verteilaktionen

- Blindenleitlinien sind mit einer Mindestdistanz von 60 cm freizuhalten.
- In Unterführungen und Untergeschossen gilt eine max. Höhe von 2,70 m für gebrandete Verteilbehälter (z.B. Beachflags). Allfällige Beschädigungen von Sprinkler-Anlagen sind folgenschwer und gehen zulasten der Agentur oder des Kunden.
- Erlaubt sind pro Verteilpunkt max. 4 Promotoren und pro Promoter ein rollbarer Behälter für das Verteilgut.
- Die rollbaren Behälter dürfen ein Marken-Branding (inkl. Beachflag etc.) aufweisen.

Anlieferung P+Rail Parkplatz

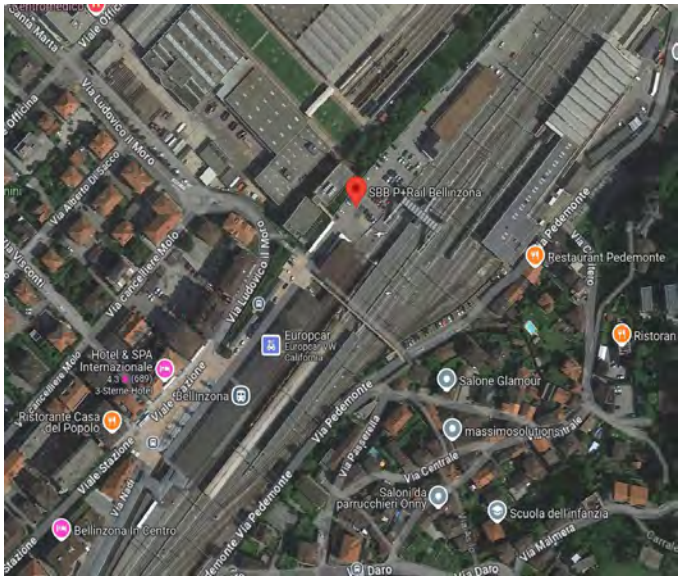

Anlieferung Parkplatz
Die Anlieferung erfolgt über die viale Stazione 36,
6500 Bellinzona.
Auf die P+Rail Symbole achten.

Stromanschluss

Stromanschluss P1

Die Stromanschlüsse für die Promotionsfläche «P1» befinden sich an der Gebäudewand.

SBB CFF FFS

Bis 2027 wird der Bahnhof Bern grossflächig umgebaut, weshalb es zu verschiedenen kurzfristigen Einschränkungen der Promotionsflächen kommen kann.

Promotionen
Spezifikationen Bern

Letzte Aktualisierung: 21. November 2025

Bahnhof Bern

Standortplan

- **S1** Verteilpunkt, Halle Bahngeschoss
- **S2** 1. halber Verteilpunkt, Bahngeschoss Süd
- **S2** 2. halber Verteilpunkt, Bahngeschoss Süd
- **S3** Verteilpunkt, Galeriegeschoss Nordhalle
- **S4** Verteilpunkt, Stadtgeschoss, Ausgang Bahnhofsplatz, Zwischen den beiden Säulen
- **S5** 1. halber Verteilpunkt, Stadtgeschoss
- **S5** 2. halber Verteilpunkt, Stadtgeschoss, Ausgang Bollwerk
- **P1** Promotionsfläche, Bahngeschoss Süd
- **P2** Promotionsfläche, Galeriegeschoss Nordhalle

Verteilpunkte und Promotionsflächen



S1 **Verteilpunkt, Halle Bahngeschoss**

S2 **1. halbe Verteilpunkt, Bahngeschoss Süd, max. 2 Promotoren**



S2 **2. halber Verteilpunkt, Bahngeschoss Süd, max. 2 Promotoren**

S3 **Verteilpunkt, Galeriegeschoss Nordhalle**

S4 **Verteilpunkt, Stadtgeschoss, Ausgang Bahnhofsplatz, Zwischen den beiden Säulen**



S5 **1. halber Verteilpunkt, Stadtgeschoss, Ausgang Bollwerk, max. 2 Promotoren**

S5 **2. halber Verteilpunkt, Stadtgeschoss, Ausgang Bollwerk, max. 2 Promotoren**

P1 **Promotionsfläche, Bahngeschoss Süd**
7 x 5 = 35 m², maximale Höhe 2,80 m

P2 Promotionsfläche, Galeriegeschoss Nordhalle
4 x 4,25 = 17 m²

Leistungen

SBB Free-Wifi	Weitere Informationen unter: https://www.sbb.ch/bahnhof-services/am-bahnhof/dienstleistungen-am-bahnhof/free-wifi.html
Anmeldung für logistische Unterstützung bei Anlieferung	Bitte mind. 30 Minuten vorher telefonisch anmelden: 051 221 33 52.
Lagerraum / Garderobe	Lagerraum und Garderobe im Untergeschoss bei der Anlieferung mit bis zu 10 Paletten, nur gegen Voranmeldung. Garderobe für persönliche Gegenstände (auf eigene Verantwortung). Ebene Samplinpunkt «S1»: 2 m².
Materialtransport zu den Promotionsflächen P1 und P2	Während den Sperrzeiten: Mo–Fr von 06.30–08.30 Uhr, 11.30–14.00 Uhr, 16.30 –19.00 Uhr, Do 16.30–21.00 Uhr, Sa und So 07.00–09.00 Uhr und 16.00–18.00 Uhr, darf kein Material vom Lagerraum zur Promotionsfläche transportiert werden. Der Transport in Einkaufswagen ist erlaubt.
Zugang zum Lagerraum, Code-Schloss und Parkkarte	Den Code des Lagerraums erhalten Sie bei der in der Bewilligung aufgeführten Kontaktperson des Bahnhofes. Der Promotions-Schlüssel und die Parkkarte können bei der Überwachungszentrale gegen Vorlage eines Personalausweises bezogen werden. 24 h / 7 Tage.
Schlüssel/Badge	Schlüssel/Badge müssen mind. 5 Arbeitstage vorher und während den Bürozeiten beim Facility Management Bern bestellt werden. Es werden max. 2 Stück ausgehändigt.
Logistik-Zufahrt zur Standfläche mit einem Fahrzeug oder LKW	Es besteht keine Zufahrt. Die Logistik erfolgt über die vorhandenen Lifte, Rampen, Treppen und Rolltreppen. Maximales Liftmass: H × B × T: 210 × 100 × 165 cm

Ausstellung von Fahrzeugen auf der Promotionsfläche «P1»	PKWs können auf dem Promotionsfläche ausgestellt werden. Details für die Zufahrt sehen Sie auf den nachfolgenden Seiten. Die Zufahrt muss mindestens 2 Tage im voraus bei fm_tirm.t2@sbb.ch angemeldet werden. Der Chauffeur meldet sich mind. 30 Minuten vor Ein- oder Ausfahrt telefonisch beim Facility Management Bern 051 220 33 52 (das Telefon ist von 07.30 bis 15.00 Uhr bedient). Ausserhalb der Bürozeiten sowie Samstag und Sonntag: 051 220 18 20
Bodenbelastung Promotionsfläche «P1» und «P2»	Maximale Nutzlast 400 kg/m^2. Bodenbeschaffenheit: Granitplatten
Sampling von gekühlten Produkten	Es darf nur ein Kühl-LKW für längere Zeit auf dem «Milchgässli» im EG (Nähe Haupteingang Bahnhof Bern) abgestellt werden. Der Chaffeur muss während der Abstellung im Fahrzeug bleiben. Es stehen Stromanschlüsse für Kühlaggregate zur Verfügung. Maximales Fahrzeuggewicht: 16 t, Maximale Fahrzeug-/Anhängerlänge: 10 m. Details siehe Seite 7.
Stromanschlüsse	Siehe Details unter Stromanschlüsse.
Aufhängepunkte	Nein, über den Promotionsflächen «P1» und «P2» bestehen keine Aufhängepunkte.
Wasser- und Abwasseranschlüsse	Nicht vorhanden.
Restriktionen für Standbauten	«P2»: Die Standbauten müssen mindestens einen Abstand von 1,10 m vom Schaufenster aufweisen.
Überwachungszentrale 24 h / 7 Tage	Helpdesk-Nummer Facility Management: 051 220 33 52 Notfallnummer während der Promotion: 051 220 18 18
Zugang zu WC-Anlagen	Gratisbenutzung. Zugang mit Promotions-Schlüssel. Wird durch das Facility Management gezeigt. Samstag und Sonntag durch die Transsicura Patrouille.

Wichtige Informationen für Verteilaktionen

- Blindenleitlinien sind mit einer Mindestdistanz von 60 cm freizuhalten.
- In Unterführungen und Untergeschossen gilt eine max. Höhe von 2,70 m für gebrandete Verteilbehälter (z.B. Beachflags).
  Allfällige Beschädigungen von Sprinkler-Anlagen sind folgenschwer und gehen zulasten der Agentur oder des Kunden.
- Erlaubt sind pro Verteilpunkt max. 4 Promotoren und pro Promotor ein rollbarer Behälter für das Verteilgut.
  Die rollbaren Behälter dürfen ein Marken-Branding (inkl. Beachflag etc.) aufweisen.
- Bei den aufgeteilten Verteilpunkte «S2» und «S5» profitieren Sie von einem grösseren Verteilradius und somit von mehr Kundenkontakten. Die maximale Anzahl von 4 Promotorinnen oder Promotoren bleibt bestehen, das heisst maximal zwei pro Halbverteilpunkt.

Logistikinformationen

Wichtig: Bitte Voranmeldung ca. 5 Tage im Voraus. Bezug der Parkkarte und Promotions-Schlüssel bei der Überwachungszentrale Bahnhof Bern
Die Parkplatzbewilligung und den Promotions-Schlüssel erhalten Sie gegen Abgabe eines Personalausweises bei der Überwachungszentrale, 24 h / 7 Tage,
Tel. 051 220 18 20.

Parkplatz
Ein Parkplatz steht nicht zur Verfügung. Fahrzeuge müssen in öffentlichen Parkhäusern abgestellt werden (gegen normale Gebühren)

Parkplatz für Kühl-LKW «Milchgässli»
Nähe Haupteingang Bahnhof Bern.

Stromanschlüsse

Stromanschluss P1

Das Stromtableau ist frei zugänglich

F1 / 230V / 13A – 4 × Typ 13
F2 / 400V / 13A – 2 × Typ 15
F3 / 400V / 16A – 1 × CEE 16
F4 / 400V / 16A – 1 × CEE 16

Stromanschluss P2

Mit dem Promotionsschlüssel kann der Stromkasten geöffnet werden

F1 / 230V / 16A – 3 × Typ 23
F2 / 400V / 16A – 1 × Typ 25
F3 / 400V / 16A – 1 × CEE 16
F4 / 400V / 16A – 1 × CEE 16

Anlieferung Lagerraum / Einfahrt zentrale Anlieferung



- Zufahrt Zentrale Anlieferung via Autobahnausfahrt Neufeld
- Einfahrt Zentrale Anlieferung: Anmeldung am Wechselsprecher, vor Unterführung rechts einspuren.

Anlieferung Lagerraum

Einfahrt zentrale Anlieferung

- Melden Sie sich bei der zentralen Anlieferung an und bringen Sie die Ware mittels der Wegbeschreibung selbstständig in den Lagerraum.
- Maximalhöhe für Fahrzeuge: 3,7 m
- Höchstmasse für Fahrzeuge: Breite 2,5 m
  Höhe 3,7 m
  Länge 7,2 m

– Die Ware kann hier ausgeliefert werden, aber es besteht keine Parkingmöglichkeit.

Lagerraum

- Den Zugangscode zum Lagerraum erhalten Sie von der Logistik-Kontaktstelle gemäss Bewilligung.
- Maximales Türmass Lagerraum: Breite 2,0 m,
  Höhe 2,1 m
- Platz für maximal 10 Paletten.
- Der Lichtschalter des Lagerraumes befindet sich links um die Ecke.

Zusatzinformationen für Lieferanten

- Die SBB bieten keinen Paletten-Austausch an.
- Vor Ort steht kein Rolli zur Verfügung.
- Das Gewichtslimit für die Perronplatte beträgt 16t.

Anlieferung Kleinfahrzeuge zu Ausstellungszwecken



Einfahrt nur nach vorheriger Anmeldung und in Begleitung durch das Sicherheitspersonal.

- Die Einfahrt hat eine maximale Breite von 4,0 m
- Die max. Höhe der Durchfahrt in die Haupthalle beträgt 2,20 m

Promotionsfläche

P1 Bahngeschoss Süd

Verteilpunkte

S1 Halle Bahngeschoss

S2 Bahngeschoss Süd

S4 Stadtgeschoss, Ausgang Bahnhofplatz

S5 Stadtgeschoss, Ausgang Bollwerk

SBB CFF FFS

Promotionen
Spezifikationen Bern Wankdorf

Letzte Aktualisierung: 21. November 2025

Bahnhof Bern Wankdorf

Standortplan

S1 **Verteilpunkt, Zwischen Kiosk und Treppenaufgang, Stadtebene**

Verteilpunkt

S1 Verteilpunkt, Zwischen Kiosk und Treppenaufgang, Stadtebene

Leistungen

Lagerraum	Nicht vorhanden.
Sampling von gekühlten Produkten	Nicht möglich.
Parking	Es stehen keine Parkplätze für die Promotoren zur Verfügung.

Wichtige Informationen für Verteilaktionen

- Blindenleitlinien sind mit einer Mindestdistanz von 60 cm freizuhalten.
- In Unterführungen und Untergeschossen gilt eine max. Höhe von 2,70 m für gebrandete Verteilbehälter (z.B. Beachflags). Allfällige Beschädigungen von Sprinkler-Anlagen sind folgenschwer und gehen zulasten der Agentur oder des Kunden.
- Erlaubt sind pro Verteilpunkt max. 4 Promotoren und pro Promoter ein rollbarer Behälter für das Verteilgut.
- Die rollbaren Behälter dürfen ein Marken-Branding (inkl. Beachflag etc.) aufweisen.

SBB CFF FFS

Promotionen
Spezifikationen Biasca

Bahnhof Biasca

Wichtige Informationen für Samplings

- Blindenleitlinien sind mit einer Mindestdistanz von 60 cm freizuhalten.
- In Unterführungen und Untergeschossen gilt eine max. Höhe von 2,70 m für gebrandete Samplingbehälter (z.B. Beachflags). Allfällige Beschädigungen von Sprinkler-Anlagen sind folgenschwer und gehen zulasten der Agentur oder des Kunden.
- Erlaubt sind pro Samplingpunkt max. 4 Promotoren und pro Promoter ein rollbarer Behälter für das Verteilgut.
- Die rollbaren Behälter dürfen ein Marken-Branding (inkl. Beachflag etc.) aufweisen.
- Bei allen kleineren Bahnhöfen darf nur ein Sampling zum gleichen Zeitpunkt stattfinden.
- In kleineren Bahnhöfen, in welchen keine Promotionsflächen definiert sind, gilt folgende Regel: Die max. 4 Promotoren können sich auf dem Bahnhofsgelände frei bewegen. Ausgenommen sind Perrons, Unterführungen, Rampen und Treppen.

SBB CFF FFS

Promotionen
Spezifikationen Biel/Bienne

Letzte Aktualisierung: 26. Juni 2025

Bahnhof Biel/Bienne

Standortplan

S1 **Verteilpunkt, Bahnhofhalle, Stadtebene**

S2 **Verteilpunkt, Bei Coop, Stadtebene**

P1 **Promotionsfläche, Bahnhofhalle Ecke Nord**

Verteilpunkte und Promotionsflächen



S1 **Verteilpunkt, Bahnhofhalle, Stadtebene**

S2 **Verteilpunkt, Bei Coop, Stadtebene**



P1 Promotionsfläche, Bahnhofhalle Ecke Nord, Stadtebene
4 x 3 = 12m^2

Leistungen

SBB Free-Wifi	Weitere Informationen unter: https://www.sbb.ch/bahnhof-services/am-bahnhof/dienstleistungen-am-bahnhof/free-wifi.html
Lagerraum	Leider haben wir keinen Promoraum zur Verfügung. Die Logistik für grössere Promotionen muss direkt ab LKW-Parkplatz erfolgen. Details siehe Plan Logistikinformationen.
Zufahrt zur Standfläche mit Fahrzeug (LKW)	Nicht möglich. Jedoch kann ein LKW während der Promotion dauerhaft abgestellt werden. Der Abstellplatz ist ca. 30 m vom Haupteingang entfernt. Es gibt an diesem Abstellplatz keinen Stromanschluss.
Zufahrt zur Standfläche mit Fahrzeug (PW)	Höchstmasse für die Zufahrt Seite Bahnhofplatz: H × B : 2,85 × 2,13 m.
Restriktionen für die Bodenbelastung pro m^2	Die Bodenbelastung beträgt 300 kg/m^2.
Stromanschluss	230-Volt-Anschluss in unmittelbarer Nähe der Standfläche.
Aufhängepunkte	Nicht vorhanden.
Transsicura-Überwachungszentrale	051 229 18 20 (24h erreichbar)

Wichtige Informationen für Verteilaktionen

- Blindenleitlinien sind mit einer Mindestdistanz von 60 cm freizuhalten.
- In Unterführungen und Untergeschossen gilt eine max. Höhe von 2,70 m für gebrandete Verteilbehälter (z.B. Beachflags). Allfällige Beschädigungen von Sprinkler-Anlagen sind folgenschwer und gehen zulasten der Agentur oder des Kunden.
- Erlaubt sind pro Verteilpunkt max. 4 Promotoren und pro Promoter ein rollbarer Behälter für das Verteilgut.
- Die rollbaren Behälter dürfen ein Marken-Branding (inkl. Beachflag etc.) aufweisen.

Parkplatz Kühlwagen

Parkmöglichkeit für Kühlwagen ohne Stromanschluss

Muss mindestens 2 Werktage vorher bei der SBB-Kontaktperson angemeldet werden.

Stromanschluss

Stromanschluss P1

230-Volt-Anschluss in unmittelbarer Nähe der Standfläche.



SBB CFF FFS

Promotionen

Spezifikationen Bonstetten-Wettswil

Bahnhof Bonstetten-Wettswil

Wichtige Informationen für Samplings

- Blindenleitlinien sind mit einer Mindestdistanz von 60 cm freizuhalten.
- In Unterführungen und Untergeschossen gilt eine max. Höhe von 2,70 m für gebrandete Samplingbehälter (z.B. Beachflags). Allfällige Beschädigungen von Sprinkler-Anlagen sind folgenschwer und gehen zulasten der Agentur oder des Kunden.
- Erlaubt sind pro Samplingpunkt max. 4 Promotoren und pro Promoter ein rollbarer Behälter für das Verteilgut.
- Die rollbaren Behälter dürfen ein Marken-Branding (inkl. Beachflag etc.) aufweisen.
- Bei allen kleineren Bahnhöfen darf nur ein Sampling zum gleichen Zeitpunkt stattfinden.
- In kleineren Bahnhöfen, in welchen keine Promotionsflächen definiert sind, gilt folgende Regel: Die max. 4 Promotoren können sich auf dem Bahnhofsgelände frei bewegen. Ausgenommen sind Perrons, Unterführungen, Rampen und Treppen.

SBB CFF FFS

Promotionen
Spezifikationen Brig

Bahnhof Brig

S1 **Passage, Zugang zu Gleis 1**

Wichtige Informationen für Samplings

- Blindenleitlinien sind mit einer Mindestdistanz von 60 cm freizuhalten.
- In Unterführungen und Untergeschossen gilt eine max. Höhe von 2,70 m für gebrandete Samplingbehälter (z.B. Beachflags). Allfällige Beschädigungen von Sprinkler-Anlagen sind folgenschwer und gehen zulasten der Agentur oder des Kunden.
- Erlaubt sind pro Samplingpunkt max. 4 Promotoren und pro Promoter ein rollbarer Behälter für das Verteilgut.
- Die rollbaren Behälter dürfen ein Marken-Branding (inkl. Beachflag etc.) aufweisen.
- Bei allen kleineren Bahnhöfen darf nur ein Sampling zum gleichen Zeitpunkt stattfinden.
- In kleineren Bahnhöfen, in welchen keine Promotionsflächen definiert sind, gilt folgende Regel: Die max. 4 Promotoren können sich auf dem Bahnhofsgelände frei bewegen. Ausgenommen sind Perrons, Unterführungen, Rampen und Treppen.

SBB CFF FFS

Promotionen

Spezifikationen Brugg AG

Bahnhof Brugg AG

Wichtige Informationen für Samplings

- Blindenleitlinien sind mit einer Mindestdistanz von 60 cm freizuhalten.
- In Unterführungen und Untergeschossen gilt eine max. Höhe von 2,70 m für gebrandete Samplingbehälter (z.B. Beachflags). Allfällige Beschädigungen von Sprinkler-Anlagen sind folgenschwer und gehen zulasten der Agentur oder des Kunden.
- Erlaubt sind pro Samplingpunkt max. 4 Promotoren und pro Promoter ein rollbarer Behälter für das Verteilgut.
- Die rollbaren Behälter dürfen ein Marken-Branding (inkl. Beachflag etc.) aufweisen.
- Bei allen kleineren Bahnhöfen darf nur ein Sampling zum gleichen Zeitpunkt stattfinden.
- In kleineren Bahnhöfen, in welchen keine Promotionsflächen definiert sind, gilt folgende Regel: Die max. 4 Promotoren können sich auf dem Bahnhofsgelände frei bewegen. Ausgenommen sind Perrons, Unterführungen, Rampen und Treppen.

SBB CFF FFS

Promotionen
Spezifikationen Brunnen

Bahnhof Brunnen

Wichtige Informationen für Samplings

- Blindenleitlinien sind mit einer Mindestdistanz von 60 cm freizuhalten.
- In Unterführungen und Untergeschossen gilt eine max. Höhe von 2,70 m für gebrandete Samplingbehälter (z.B. Beachflags). Allfällige Beschädigungen von Sprinkler-Anlagen sind folgenschwer und gehen zulasten der Agentur oder des Kunden.
- Erlaubt sind pro Samplingpunkt max. 4 Promotoren und pro Promoter ein rollbarer Behälter für das Verteilgut.
- Die rollbaren Behälter dürfen ein Marken-Branding (inkl. Beachflag etc.) aufweisen.
- Bei allen kleineren Bahnhöfen darf nur ein Sampling zum gleichen Zeitpunkt stattfinden.
- In kleineren Bahnhöfen, in welchen keine Promotionsflächen definiert sind, gilt folgende Regel: Die max. 4 Promotoren können sich auf dem Bahnhofsgelände frei bewegen. Ausgenommen sind Perrons, Unterführungen, Rampen und Treppen.

SBB CFF FFS

Promotionen
Spezifikationen Bubikon

Bahnhof Bubikon

Wichtige Informationen für Samplings

- Blindenleitlinien sind mit einer Mindestdistanz von 60 cm freizuhalten.
- In Unterführungen und Untergeschossen gilt eine max. Höhe von 2,70 m für gebrandete Samplingbehälter (z.B. Beachflags). Allfällige Beschädigungen von Sprinkler-Anlagen sind folgenschwer und gehen zulasten der Agentur oder des Kunden.
- Erlaubt sind pro Samplingpunkt max. 4 Promotoren und pro Promoter ein rollbarer Behälter für das Verteilgut.
- Die rollbaren Behälter dürfen ein Marken-Branding (inkl. Beachflag etc.) aufweisen.
- Bei allen kleineren Bahnhöfen darf nur ein Sampling zum gleichen Zeitpunkt stattfinden.
- In kleineren Bahnhöfen, in welchen keine Promotionsflächen definiert sind, gilt folgende Regel: Die max. 4 Promotoren können sich auf dem Bahnhofsgelände frei bewegen. Ausgenommen sind Perrons, Unterführungen, Rampen und Treppen.

SBB CFF FFS

Promotionen
Spezifikationen Buchs

Bahnhof Buchs

Wichtige Informationen für Samplings

- Blindenleitlinien sind mit einer Mindestdistanz von 60 cm freizuhalten.
- In Unterführungen und Untergeschossen gilt eine max. Höhe von 2,70 m für gebrandete Samplingbehälter (z.B. Beachflags). Allfällige Beschädigungen von Sprinkler-Anlagen sind folgenschwer und gehen zulasten der Agentur oder des Kunden.
- Erlaubt sind pro Samplingpunkt max. 4 Promotoren und pro Promoter ein rollbarer Behälter für das Verteilgut.
- Die rollbaren Behälter dürfen ein Marken-Branding (inkl. Beachflag etc.) aufweisen.
- Bei allen kleineren Bahnhöfen darf nur ein Sampling zum gleichen Zeitpunkt stattfinden.
- In kleineren Bahnhöfen, in welchen keine Promotionsflächen definiert sind, gilt folgende Regel: Die max. 4 Promotoren können sich auf dem Bahnhofsgelände frei bewegen. Ausgenommen sind Perrons, Unterführungen, Rampen und Treppen.

SBB CFF FFS

Promotionen
Spezifikationen Bülach

Letzte Aktualisierung: 26. Juni 2025

Bahnhof Bülach

Standortplan

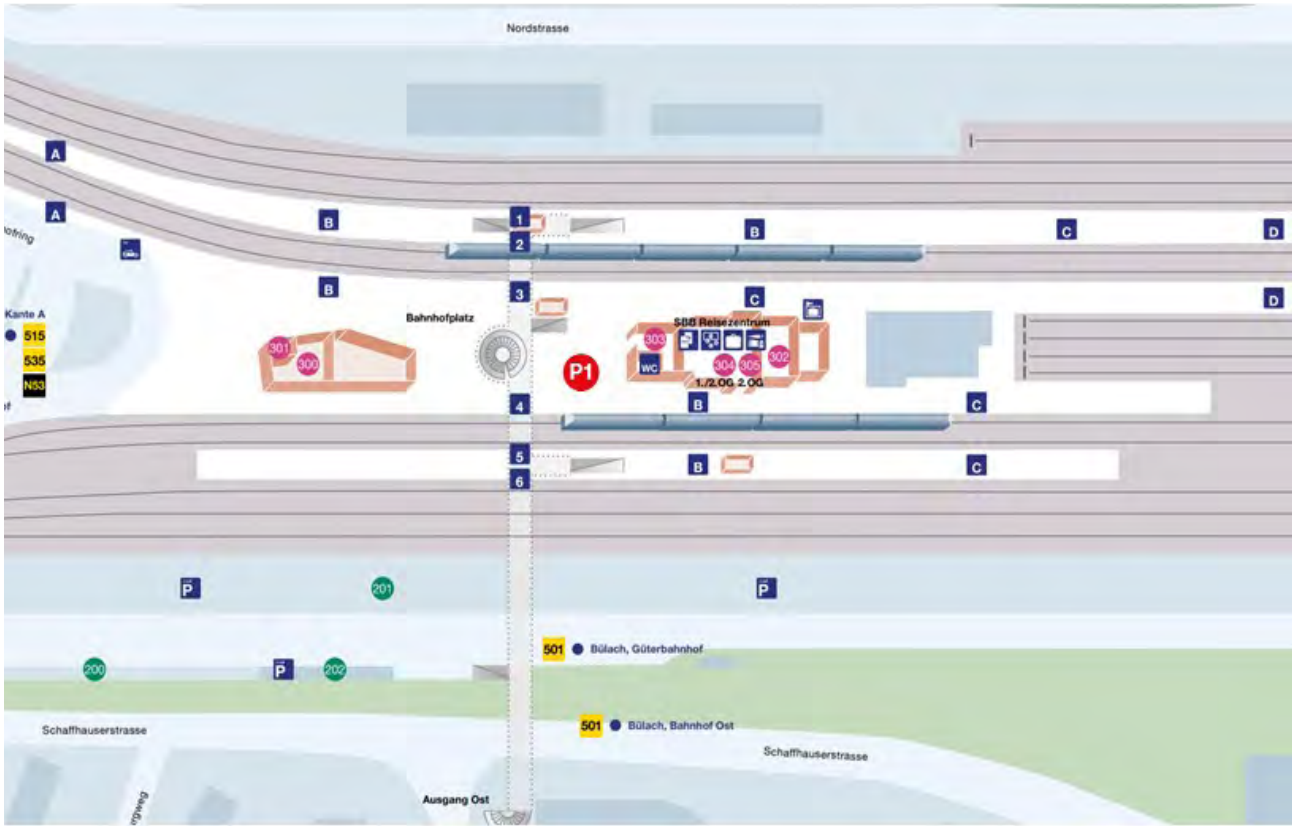

P1 Promotionsfläche, Bahnhofplatz



P1 Promotionsfläche, Bahnhofplatz
6 x 8 = 48 m²

Stromanschluss
230V 13A

Leistungen

SBB Free-Wifi	Weitere Informationen unter: https://www.sbb.ch/bahnhof-services/am-bahnhof/dienstleistungen-am-bahnhof/free-wifi.html
Lagerraum	Nicht vorhanden.
Stromanschluss	Steckdose mit 230V 13A. Diese befindet sich ca. 8m von der Promotionsfläche entfernt. Verlängerungskabel und Abdeckung werden nicht zur Verfügung gestellt.
Parkplatz	Es stehen keine Parkplätze für die Promotoren zur Verfügung. Bitte das öffentliche P+Rail Parking benützen. Es können keine Parkplätze reserviert werden. Die Bezahlung erfolgt direkt vor Ort zu den öffentlichen Konditionen.
Zugang zu WC-Anlagen	Öffentliche kostenpflichtige WC-Anlagen.

Wichtige Informationen für Verteilaktionen

- Blindenleitlinien sind mit einer Mindestdistanz von 60 cm freizuhalten.
- In Unterführungen und Untergeschossen gilt eine max. Höhe von 2,70 m für gebrandete Verteilbehälter (z.B. Beachflags). Allfällige Beschädigungen von Sprinkler-Anlagen sind folgenschwer und gehen zulasten der Agentur oder des Kunden.
- Max. 4 Promotoren und pro Promoter je ein rollbarer Verteilbehälter für das Verteilgut erlaubt.
- Die rollbaren Behälter dürfen ein Marken-Branding (inkl. Beachflag etc.) aufweisen.
- Bei allen kleineren Bahnhöfen darf nur eine Verteilaktion zum gleichen Zeitpunkt stattfinden.
- In kleineren Bahnhöfen, in welchen keine Verteilpunkte definiert sind, gilt folgende Regel: Die max. 4 Promotoren können sich auf dem Bahnhofsgelände frei bewegen. Ausgenommen sind Perrons, Unterführungen, Rampen und Treppen.

SBB CFF FFS

Promotionen
Spezifikationen Burgdorf

Bahnhof Burgdorf

Wichtige Informationen für Samplings

- Blindenleitlinien sind mit einer Mindestdistanz von 60 cm freizuhalten.
- In Unterführungen und Untergeschossen gilt eine max. Höhe von 2,70 m für gebrandete Samplingbehälter (z.B. Beachflags). Allfällige Beschädigungen von Sprinkler-Anlagen sind folgenschwer und gehen zulasten der Agentur oder des Kunden.
- Erlaubt sind pro Samplingpunkt max. 4 Promotoren und pro Promoter ein rollbarer Behälter für das Verteilgut.
- Die rollbaren Behälter dürfen ein Marken-Branding (inkl. Beachflag etc.) aufweisen.
- Bei allen kleineren Bahnhöfen darf nur ein Sampling zum gleichen Zeitpunkt stattfinden.
- In kleineren Bahnhöfen, in welchen keine Promotionsflächen definiert sind, gilt folgende Regel: Die max. 4 Promotoren können sich auf dem Bahnhofsgelände frei bewegen. Ausgenommen sind Perrons, Unterführungen, Rampen und Treppen.

SBB CFF FFS

Promotionen

Spezifikationen Bussigny

Bahnhof Bussigny

Wichtige Informationen für Samplings

- Blindenleitlinien sind mit einer Mindestdistanz von 60 cm freizuhalten.
- In Unterführungen und Untergeschossen gilt eine max. Höhe von 2,70 m für gebrandete Samplingbehälter (z.B. Beachflags). Allfällige Beschädigungen von Sprinkler-Anlagen sind folgenschwer und gehen zulasten der Agentur oder des Kunden.
- Erlaubt sind pro Samplingpunkt max. 4 Promotoren und pro Promoter ein rollbarer Behälter für das Verteilgut.
- Die rollbaren Behälter dürfen ein Marken-Branding (inkl. Beachflag etc.) aufweisen.
- Bei allen kleineren Bahnhöfen darf nur ein Sampling zum gleichen Zeitpunkt stattfinden.
- In kleineren Bahnhöfen, in welchen keine Promotionsflächen definiert sind, gilt folgende Regel: Die max. 4 Promotoren können sich auf dem Bahnhofsgelände frei bewegen. Ausgenommen sind Perrons, Unterführungen, Rampen und Treppen.

SBB CFF FFS

Promotionen
Spezifikationen Cham

Bahnhof Cham

Wichtige Informationen für Samplings

- Blindenleitlinien sind mit einer Mindestdistanz von 60 cm freizuhalten.
- In Unterführungen und Untergeschossen gilt eine max. Höhe von 2,70 m für gebrandete Samplingbehälter (z.B. Beachflags). Allfällige Beschädigungen von Sprinkler-Anlagen sind folgenschwer und gehen zulasten der Agentur oder des Kunden.
- Erlaubt sind pro Samplingpunkt max. 4 Promotoren und pro Promoter ein rollbarer Behälter für das Verteilgut.
- Die rollbaren Behälter dürfen ein Marken-Branding (inkl. Beachflag etc.) aufweisen.
- Bei allen kleineren Bahnhöfen darf nur ein Sampling zum gleichen Zeitpunkt stattfinden.
- In kleineren Bahnhöfen, in welchen keine Promotionsflächen definiert sind, gilt folgende Regel: Die max. 4 Promotoren können sich auf dem Bahnhofsgelände frei bewegen. Ausgenommen sind Perrons, Unterführungen, Rampen und Treppen.

SBB CFF FFS

Promotionen
Spezifikationen Chiasso

Bahnhof Chiasso

Wichtige Informationen für Samplings

- Blindenleitlinien sind mit einer Mindestdistanz von 60 cm freizuhalten.
- In Unterführungen und Untergeschossen gilt eine max. Höhe von 2,70 m für gebrandete Samplingbehälter (z.B. Beachflags). Allfällige Beschädigungen von Sprinkler-Anlagen sind folgenschwer und gehen zulasten der Agentur oder des Kunden.
- Erlaubt sind pro Samplingpunkt max. 4 Promotoren und pro Promoter ein rollbarer Behälter für das Verteilgut.
- Die rollbaren Behälter dürfen ein Marken-Branding (inkl. Beachflag etc.) aufweisen.
- Bei allen kleineren Bahnhöfen darf nur ein Sampling zum gleichen Zeitpunkt stattfinden.
- In kleineren Bahnhöfen, in welchen keine Promotionsflächen definiert sind, gilt folgende Regel: Die max. 4 Promotoren können sich auf dem Bahnhofsgelände frei bewegen. Ausgenommen sind Perrons, Unterführungen, Rampen und Treppen.

SBB CFF FFS

Promotionen
Spezifikationen Chur

Letzte Aktualisierung: 31. März 2026

Bahnhof Chur

Standortplan

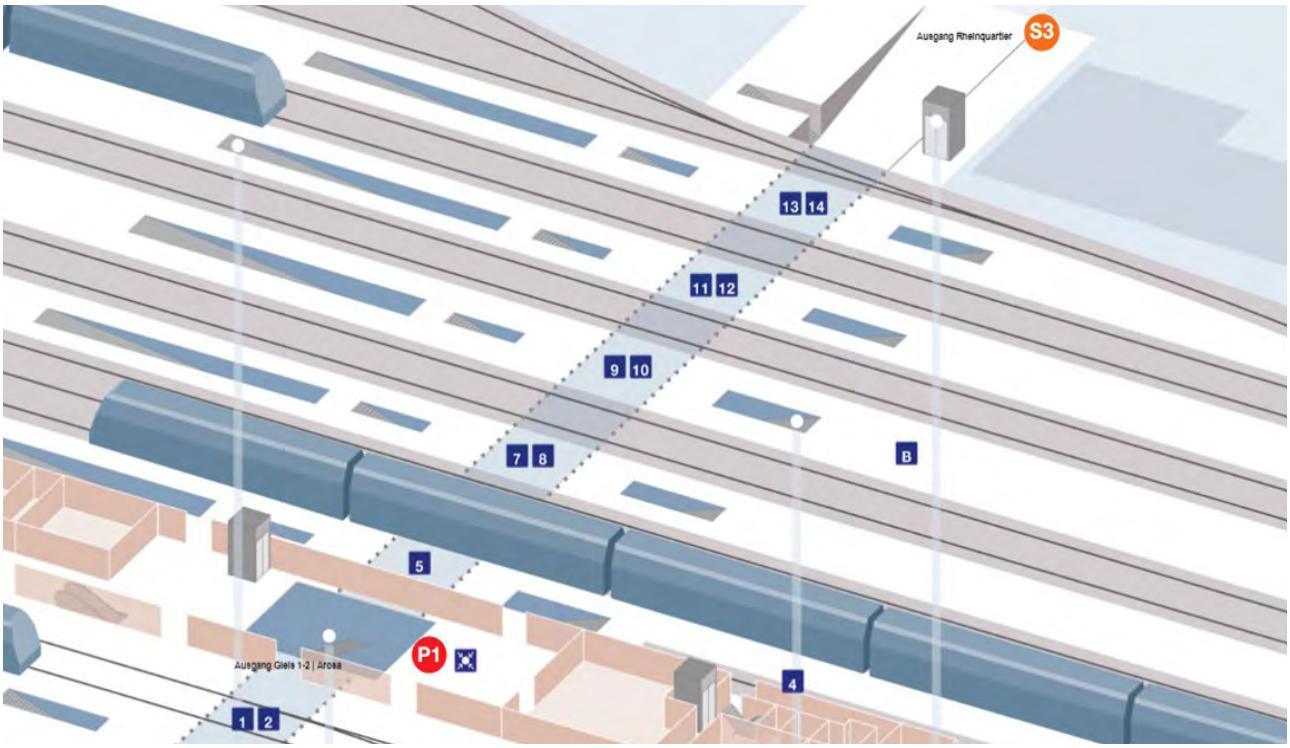

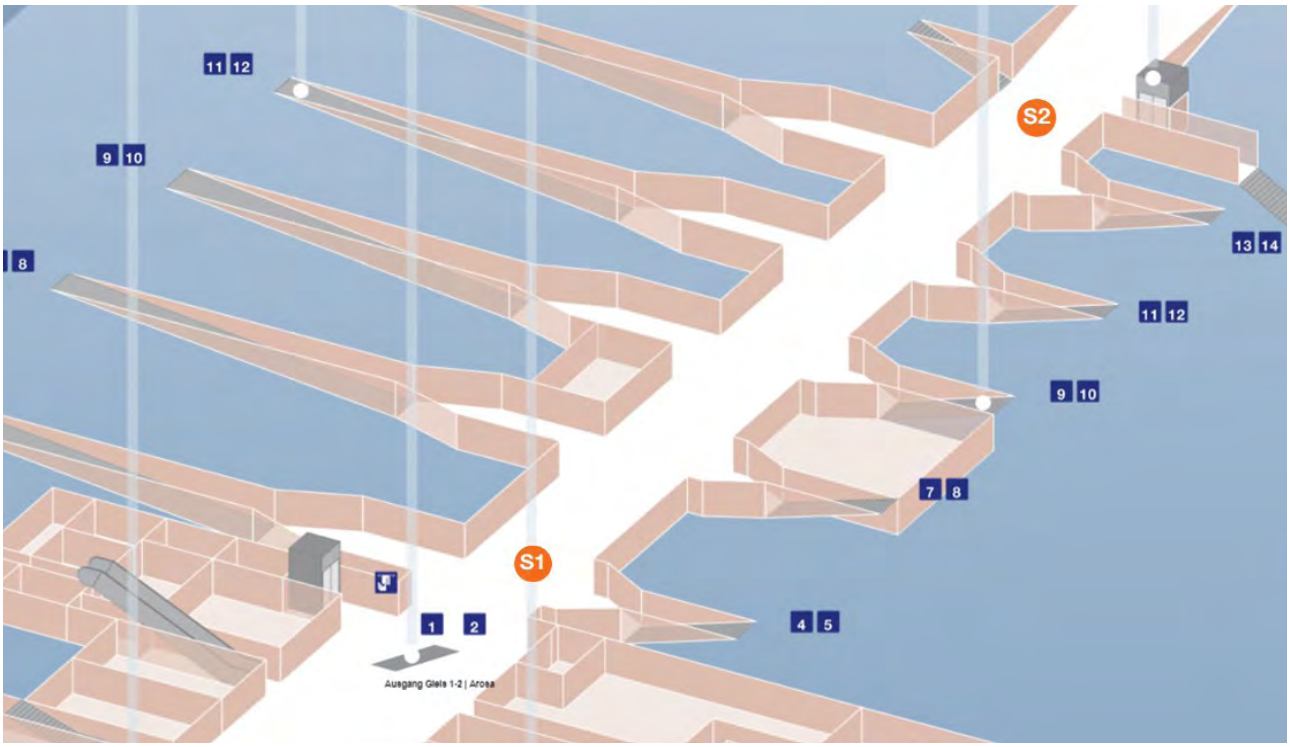

- **S1** **Verteilpunkt, Bereich Ladenzone, zwischen Gleis 4/5, Unterführung**
- **S2** **Verteilpunkt, Eingangsportal Seite Gürtelstrasse, Unterführung**
- **S3** **Verteilpunkt, Platz vor Eingang Schulgebäude, Areal Gleis D, Stadtgeschoss**
- **P1** **Promotionsfläche, Stadtgeschoss, nähe Treffpunkt**

Verteilpunkte und Promotionsflächen

S1 Verteilpunkt, Bereich Ladenzone, zwischen Gleis 4/5, Unterführung



S2 Verteilpunkt, Eingangsportal Seite Gürtelstrasse, Unterführung



S3 Verteilpunkt, Platz vor Eingang Schulgebäude, Areal Gleis D, Stadtgeschoss

P1 **Promotionsfläche, Stadtgeschoss, nähe Treffpunkt**
4 x 3 = 12m²

Leistungen

SBB Free-Wifi	Weitere Informationen unter: https://www.sbb.ch/bahnhof-services/am-bahnhof/dienstleistungen-am-bahnhof/free-wifi.html
Lagerraum / Promoraum	Nicht verfügbar.
Kühlräume	Nicht verfügbar.
Sampling von gekühlten Produkten	Nicht möglich. Keine Steckdosen für Kühl-LKW vorhanden.
Stromanschlüsse	Es stehen keine Aussensteckdosen zur Verfügung.
Zufahrt zur Standfläche mit Fahrzeug (LKW)	Die Zufahrt findet über die normale Anlieferung für Geschäfte statt. Achtung: Die Promotionsfläche ist nur während den Öffnungszeiten von Montag bis Sonntag zwischen 4.00–23.30 Uhr zugänglich. Dazwischen ist der Bahnhof geschlossen.
Parking	Parkplätze für die Promotoren stehen nicht zur Verfügung. Es ist das öffentliche P+R Bahnhof-Parking zu benützen. Es können keine Parkplätze reserviert werden. Die Bezahlung erfolgt direkt vor Ort zu den öffentlichen Konditionen.
Zugang zu WC-Anlagen	Öffentliche, kostenpflichtige Toiletten nutzen

Wichtige Informationen für Verteilaktionen

- Blindenleitlinien sind mit einer Mindestdistanz von 60 cm freizuhalten.
- In Unterführungen und Untergeschossen gilt eine max. Höhe von 2,70 m für gebrandete Verteilbehälter (z.B. Beachflags). Allfällige Beschädigungen von Sprinkler-Anlagen sind folgenschwer und gehen zulasten der Agentur oder des Kunden.
- Erlaubt sind pro Verteilpunkt max. 4 Promotoren und pro Promoter ein rollbarer Behälter für das Verteilgut.
- Die rollbaren Behälter dürfen ein Marken-Branding (inkl. Beachflag etc.) aufweisen.

SBB CFF FFS

Promotionen

Spezifikationen Cossonay

Bahnhof Cossonay

Wichtige Informationen für Samplings

- Blindenleitlinien sind mit einer Mindestdistanz von 60 cm freizuhalten.
- In Unterführungen und Untergeschossen gilt eine max. Höhe von 2,70 m für gebrandete Samplingbehälter (z.B. Beachflags). Allfällige Beschädigungen von Sprinkler-Anlagen sind folgenschwer und gehen zulasten der Agentur oder des Kunden.
- Erlaubt sind pro Samplingpunkt max. 4 Promotoren und pro Promoter ein rollbarer Behälter für das Verteilgut.
- Die rollbaren Behälter dürfen ein Marken-Branding (inkl. Beachflag etc.) aufweisen.
- Bei allen kleineren Bahnhöfen darf nur ein Sampling zum gleichen Zeitpunkt stattfinden.
- In kleineren Bahnhöfen, in welchen keine Promotionsflächen definiert sind, gilt folgende Regel: Die max. 4 Promotoren können sich auf dem Bahnhofsgelände frei bewegen. Ausgenommen sind Perrons, Unterführungen, Rampen und Treppen.

SBB CFF FFS

Promotionen
Spezifikationen Delémont

Bahnhof Delémont

S1 Verteilpunkt, Ausgang Nord, Stadtebene

Wichtige Informationen für Samplings

- Blindenleitlinien sind mit einer Mindestdistanz von 60 cm freizuhalten.
- In Unterführungen und Untergeschossen gilt eine max. Höhe von 2,70 m für gebrandete Samplingbehälter (z.B. Beachflags). Allfällige Beschädigungen von Sprinkler-Anlagen sind folgenschwer und gehen zulasten der Agentur oder des Kunden.
- Erlaubt sind pro Samplingpunkt max. 4 Promotoren und pro Promoter ein rollbarer Behälter für das Verteilgut.
- Die rollbaren Behälter dürfen ein Marken-Branding (inkl. Beachflag etc.) aufweisen.
- Bei allen kleineren Bahnhöfen darf nur ein Sampling zum gleichen Zeitpunkt stattfinden.
- In kleineren Bahnhöfen, in welchen keine Promotionsflächen definiert sind, gilt folgende Regel: Die max. 4 Promotoren können sich auf dem Bahnhofsgelände frei bewegen. Ausgenommen sind Perrons, Unterführungen, Rampen und Treppen.

SBB CFF FFS

Promotionen
Spezifikationen Dielsdorf

Bahnhof Dielsdorf

Wichtige Informationen für Samplings

- Blindenleitlinien sind mit einer Mindestdistanz von 60 cm freizuhalten.
- In Unterführungen und Untergeschossen gilt eine max. Höhe von 2,70 m für gebrandete Samplingbehälter (z.B. Beachflags). Allfällige Beschädigungen von Sprinkler-Anlagen sind folgenschwer und gehen zulasten der Agentur oder des Kunden.
- Erlaubt sind pro Samplingpunkt max. 4 Promotoren und pro Promoter ein rollbarer Behälter für das Verteilgut.
- Die rollbaren Behälter dürfen ein Marken-Branding (inkl. Beachflag etc.) aufweisen.
- Bei allen kleineren Bahnhöfen darf nur ein Sampling zum gleichen Zeitpunkt stattfinden.
- In kleineren Bahnhöfen, in welchen keine Promotionsflächen definiert sind, gilt folgende Regel: Die max. 4 Promotoren können sich auf dem Bahnhofsgelände frei bewegen. Ausgenommen sind Perrons, Unterführungen, Rampen und Treppen.

SBB CFF FFS

Promotionen
Spezifikationen Dietikon

Bahnhof Dietikon

Wichtige Informationen für Samplings

- Blindenleitlinien sind mit einer Mindestdistanz von 60 cm freizuhalten.
- In Unterführungen und Untergeschossen gilt eine max. Höhe von 2,70 m für gebrandete Samplingbehälter (z.B. Beachflags). Allfällige Beschädigungen von Sprinkler-Anlagen sind folgenschwer und gehen zulasten der Agentur oder des Kunden.
- Erlaubt sind pro Samplingpunkt max. 4 Promotoren und pro Promoter ein rollbarer Behälter für das Verteilgut.
- Die rollbaren Behälter dürfen ein Marken-Branding (inkl. Beachflag etc.) aufweisen.
- Bei allen kleineren Bahnhöfen darf nur ein Sampling zum gleichen Zeitpunkt stattfinden.
- In kleineren Bahnhöfen, in welchen keine Promotionsflächen definiert sind, gilt folgende Regel: Die max. 4 Promotoren können sich auf dem Bahnhofsgelände frei bewegen. Ausgenommen sind Perrons, Unterführungen, Rampen und Treppen.

SBB CFF FFS

Promotionen
Spezifikationen Dietlikon

Bahnhof Dietlikon

Wichtige Informationen für Samplings

- Blindenleitlinien sind mit einer Mindestdistanz von 60 cm freizuhalten.
- In Unterführungen und Untergeschossen gilt eine max. Höhe von 2,70 m für gebrandete Samplingbehälter (z.B. Beachflags). Allfällige Beschädigungen von Sprinkler-Anlagen sind folgenschwer und gehen zulasten der Agentur oder des Kunden.
- Erlaubt sind pro Samplingpunkt max. 4 Promotoren und pro Promoter ein rollbarer Behälter für das Verteilgut.
- Die rollbaren Behälter dürfen ein Marken-Branding (inkl. Beachflag etc.) aufweisen.
- Bei allen kleineren Bahnhöfen darf nur ein Sampling zum gleichen Zeitpunkt stattfinden.
- In kleineren Bahnhöfen, in welchen keine Promotionsflächen definiert sind, gilt folgende Regel: Die max. 4 Promotoren können sich auf dem Bahnhofsgelände frei bewegen. Ausgenommen sind Perrons, Unterführungen, Rampen und Treppen.

SBB CFF FFS

Promotionen

Spezifikationen Döttingen-Klingnau

Bahnhof Döttingen-Klingnau

Wichtige Informationen für Samplings

- Blindenleitlinien sind mit einer Mindestdistanz von 60 cm freizuhalten.
- In Unterführungen und Untergeschossen gilt eine max. Höhe von 2,70 m für gebrandete Samplingbehälter (z.B. Beachflags). Allfällige Beschädigungen von Sprinkler-Anlagen sind folgenschwer und gehen zulasten der Agentur oder des Kunden.
- Erlaubt sind pro Samplingpunkt max. 4 Promotoren und pro Promoter ein rollbarer Behälter für das Verteilgut.
- Die rollbaren Behälter dürfen ein Marken-Branding (inkl. Beachflag etc.) aufweisen.
- Bei allen kleineren Bahnhöfen darf nur ein Sampling zum gleichen Zeitpunkt stattfinden.
- In kleineren Bahnhöfen, in welchen keine Promotionsflächen definiert sind, gilt folgende Regel: Die max. 4 Promotoren können sich auf dem Bahnhofsgelände frei bewegen. Ausgenommen sind Perrons, Unterführungen, Rampen und Treppen.

SBB CFF FFS

Promotionen

Spezifikationen Dornach-Arlesheim

Bahnhof Dornach-Arlesheim

Wichtige Informationen für Samplings

- Blindenleitlinien sind mit einer Mindestdistanz von 60 cm freizuhalten.
- In Unterführungen und Untergeschossen gilt eine max. Höhe von 2,70 m für gebrandete Samplingbehälter (z.B. Beachflags). Allfällige Beschädigungen von Sprinkler-Anlagen sind folgenschwer und gehen zulasten der Agentur oder des Kunden.
- Erlaubt sind pro Samplingpunkt max. 4 Promotoren und pro Promoter ein rollbarer Behälter für das Verteilgut.
- Die rollbaren Behälter dürfen ein Marken-Branding (inkl. Beachflag etc.) aufweisen.
- Bei allen kleineren Bahnhöfen darf nur ein Sampling zum gleichen Zeitpunkt stattfinden.
- In kleineren Bahnhöfen, in welchen keine Promotionsflächen definiert sind, gilt folgende Regel: Die max. 4 Promotoren können sich auf dem Bahnhofsgelände frei bewegen. Ausgenommen sind Perrons, Unterführungen, Rampen und Treppen.

SBB CFF FFS

Promotionen
Spezifikationen Dübendorf

Bahnhof Dübendorf

Wichtige Informationen für Samplings

- Blindenleitlinien sind mit einer Mindestdistanz von 60 cm freizuhalten.
- In Unterführungen und Untergeschossen gilt eine max. Höhe von 2,70 m für gebrandete Samplingbehälter (z.B. Beachflags). Allfällige Beschädigungen von Sprinkler-Anlagen sind folgenschwer und gehen zulasten der Agentur oder des Kunden.
- Erlaubt sind pro Samplingpunkt max. 4 Promotoren und pro Promoter ein rollbarer Behälter für das Verteilgut.
- Die rollbaren Behälter dürfen ein Marken-Branding (inkl. Beachflag etc.) aufweisen.
- Bei allen kleineren Bahnhöfen darf nur ein Sampling zum gleichen Zeitpunkt stattfinden.
- In kleineren Bahnhöfen, in welchen keine Promotionsflächen definiert sind, gilt folgende Regel: Die max. 4 Promotoren können sich auf dem Bahnhofsgelände frei bewegen. Ausgenommen sind Perrons, Unterführungen, Rampen und Treppen.

SBB CFF FFS

Promotionen
Spezifikationen Effretikon

Bahnhof Effretikon

Wichtige Informationen für Samplings

- Blindenleitlinien sind mit einer Mindestdistanz von 60 cm freizuhalten.
- In Unterführungen und Untergeschossen gilt eine max. Höhe von 2,70 m für gebrandete Samplingbehälter (z.B. Beachflags). Allfällige Beschädigungen von Sprinkler-Anlagen sind folgenschwer und gehen zulasten der Agentur oder des Kunden.
- Erlaubt sind pro Samplingpunkt max. 4 Promotoren und pro Promoter ein rollbarer Behälter für das Verteilgut.
- Die rollbaren Behälter dürfen ein Marken-Branding (inkl. Beachflag etc.) aufweisen.
- Bei allen kleineren Bahnhöfen darf nur ein Sampling zum gleichen Zeitpunkt stattfinden.
- In kleineren Bahnhöfen, in welchen keine Promotionsflächen definiert sind, gilt folgende Regel: Die max. 4 Promotoren können sich auf dem Bahnhofsgelände frei bewegen. Ausgenommen sind Perrons, Unterführungen, Rampen und Treppen.

SBB CFF FFS

Promotionen

Spezifikationen Emmenbrücke

Bahnhof Emmenbrücke

Wichtige Informationen für Samplings

- Blindenleitlinien sind mit einer Mindestdistanz von 60 cm freizuhalten.
- In Unterführungen und Untergeschossen gilt eine max. Höhe von 2,70 m für gebrandete Samplingbehälter (z.B. Beachflags). Allfällige Beschädigungen von Sprinkler-Anlagen sind folgenschwer und gehen zulasten der Agentur oder des Kunden.
- Erlaubt sind pro Samplingpunkt max. 4 Promotoren und pro Promoter ein rollbarer Behälter für das Verteilgut.
- Die rollbaren Behälter dürfen ein Marken-Branding (inkl. Beachflag etc.) aufweisen.
- Bei allen kleineren Bahnhöfen darf nur ein Sampling zum gleichen Zeitpunkt stattfinden.
- In kleineren Bahnhöfen, in welchen keine Promotionsflächen definiert sind, gilt folgende Regel: Die max. 4 Promotoren können sich auf dem Bahnhofsgelände frei bewegen. Ausgenommen sind Perrons, Unterführungen, Rampen und Treppen.

SBB CFF FFS

Promotionen
Spezifikationen Erlenbach

Bahnhof Erlenbach

Wichtige Informationen für Samplings

- Blindenleitlinien sind mit einer Mindestdistanz von 60 cm freizuhalten.
- In Unterführungen und Untergeschossen gilt eine max. Höhe von 2,70 m für gebrandete Samplingbehälter (z.B. Beachflags). Allfällige Beschädigungen von Sprinkler-Anlagen sind folgenschwer und gehen zulasten der Agentur oder des Kunden.
- Erlaubt sind pro Samplingpunkt max. 4 Promotoren und pro Promoter ein rollbarer Behälter für das Verteilgut.
- Die rollbaren Behälter dürfen ein Marken-Branding (inkl. Beachflag etc.) aufweisen.
- Bei allen kleineren Bahnhöfen darf nur ein Sampling zum gleichen Zeitpunkt stattfinden.
- In kleineren Bahnhöfen, in welchen keine Promotionsflächen definiert sind, gilt folgende Regel: Die max. 4 Promotoren können sich auf dem Bahnhofsgelände frei bewegen. Ausgenommen sind Perrons, Unterführungen, Rampen und Treppen.

SBB CFF FFS

Promotionen

Spezifikationen Fehraltorf

Bahnhof Fehraltorf

Wichtige Informationen für Samplings

- Blindenleitlinien sind mit einer Mindestdistanz von 60 cm freizuhalten.
- In Unterführungen und Untergeschossen gilt eine max. Höhe von 2,70 m für gebrandete Samplingbehälter (z.B. Beachflags). Allfällige Beschädigungen von Sprinkler-Anlagen sind folgenschwer und gehen zulasten der Agentur oder des Kunden.
- Erlaubt sind pro Samplingpunkt max. 4 Promotoren und pro Promoter ein rollbarer Behälter für das Verteilgut.
- Die rollbaren Behälter dürfen ein Marken-Branding (inkl. Beachflag etc.) aufweisen.
- Bei allen kleineren Bahnhöfen darf nur ein Sampling zum gleichen Zeitpunkt stattfinden.
- In kleineren Bahnhöfen, in welchen keine Promotionsflächen definiert sind, gilt folgende Regel: Die max. 4 Promotoren können sich auf dem Bahnhofsgelände frei bewegen. Ausgenommen sind Perrons, Unterführungen, Rampen und Treppen.

SBB CFF FFS

Promotionen
Spezifikationen Flüelen

Bahnhof Flüelen

Wichtige Informationen für Samplings

- Blindenleitlinien sind mit einer Mindestdistanz von 60 cm freizuhalten.
- In Unterführungen und Untergeschossen gilt eine max. Höhe von 2,70 m für gebrandete Samplingbehälter (z.B. Beachflags). Allfällige Beschädigungen von Sprinkler-Anlagen sind folgenschwer und gehen zulasten der Agentur oder des Kunden.
- Erlaubt sind pro Samplingpunkt max. 4 Promotoren und pro Promoter ein rollbarer Behälter für das Verteilgut.
- Die rollbaren Behälter dürfen ein Marken-Branding (inkl. Beachflag etc.) aufweisen.
- Bei allen kleineren Bahnhöfen darf nur ein Sampling zum gleichen Zeitpunkt stattfinden.
- In kleineren Bahnhöfen, in welchen keine Promotionsflächen definiert sind, gilt folgende Regel: Die max. 4 Promotoren können sich auf dem Bahnhofsgelände frei bewegen. Ausgenommen sind Perrons, Unterführungen, Rampen und Treppen.

SBB CFF FFS

Promotionen
Spezifikationen Frauenfeld

Bahnhof Frauenfeld

S1 **1. halbe Verteilpunkt, max. 2 Promotoren**



S1 **2. halbe Verteilpunkt, max. 2 Promotoren**

Leistungen

SBB Free-Wifi	Weitere Informationen unter: https://www.sbb.ch/bahnhof-services/am-bahnhof/dienstleistungen-am-bahnhof/free-wifi.html
Lager- und Kühlräume	Lagerräume sowie klimatisierte Räume stehen nicht zur Verfügung.
Stromanschlüsse	Es stehen keine Aussensteckdosen zur Verfügung.

Wichtige Informationen für Verteilaktionen

- Blindenleitlinien sind mit einer Mindestdistanz von 60 cm freizuhalten.
- In Unterführungen und Untergeschossen gilt eine max. Höhe von 2,70 m für gebrandete Samplingbehälter (z.B. Beachflags). Allfällige Beschädigungen von Sprinkler-Anlagen sind folgenschwer und gehen zulasten der Agentur oder des Kunden.
- Beim aufgeteilten Verteilpunkt «S1» profitieren Sie von einem grösseren Verteilradius und somit von mehr Kundenkontakten. Die max. Anzahl von 4 Promotoren bleibt bestehen, das heisst max. zwei pro halber Verteilpunkt.
- Die rollbaren Behälter dürfen ein Marken-Branding (inkl. Beachflag etc.) aufweisen.

SBB CFF FFS

Promotionen
Spezifikationen Fribourg

Bahnhof Fribourg



S1 **Zwei halbe Verteilpunkte, Bahnhofshalle, Stadtseite, neben dem Lift, beachten Sie die Bodenmarkierungen, max. 2 Promotoren pro Punkt.**

Leistungen

SBB Free-Wifi	Weitere Informationen unter: https://www.sbb.ch/bahnhof-services/am-bahnhof/dienstleistungen-am-bahnhof/free-wifi.html
Lagerraum	Es besteht die Möglichkeit, während den Samplings, einen Lagerraum als Zwischenlager zu nutzen. Bitte melden Sie sich mindestens drei Tage vor der Verteilung für die Koordination der Anlieferung bei der Hauswartung. (051 222 21 11).
Sampling von gekühlten Produkten	Kühlfahrzeuge können für eine gewisse Zeit beim Bahnhof abgestellt werden. Ein Stromanschluss (400 V 16 A CEE) steht zur Verfügung.
Parking	Zum Entladen und Einladen des Materials steht Ihnen für Maximum 30 Min. einen Parkplatz zur Verfügung.
Zugang zu WC-Anlagen und Umkleide	Gegen Unterzeichnung erhalten Sie von der Hauswartung einen Toilettenschlüssel und Zugang zur Umkleide.

Wichtige Informationen für Samplings

- Blindenleitlinien sind mit einer Mindestdistanz von 60 cm freizuhalten.
- In Unterführungen und Untergeschossen gilt eine max. Höhe von 2,70 m für gebrandete Samplingbehälter (z.B. Beachflags). Allfällige Beschädigungen von Sprinkler-Anlagen sind folgenschwer und gehen zulasten der Agentur oder des Kunden.
- Erlaubt sind pro Samplingpunkt max. 4 Promotoren und pro Promoter ein rollbarer Behälter für das Verteilgut.
- Die rollbaren Behälter dürfen ein Marken-Branding (inkl. Beachflag etc.) aufweisen.

Anlieferung Lagerraum

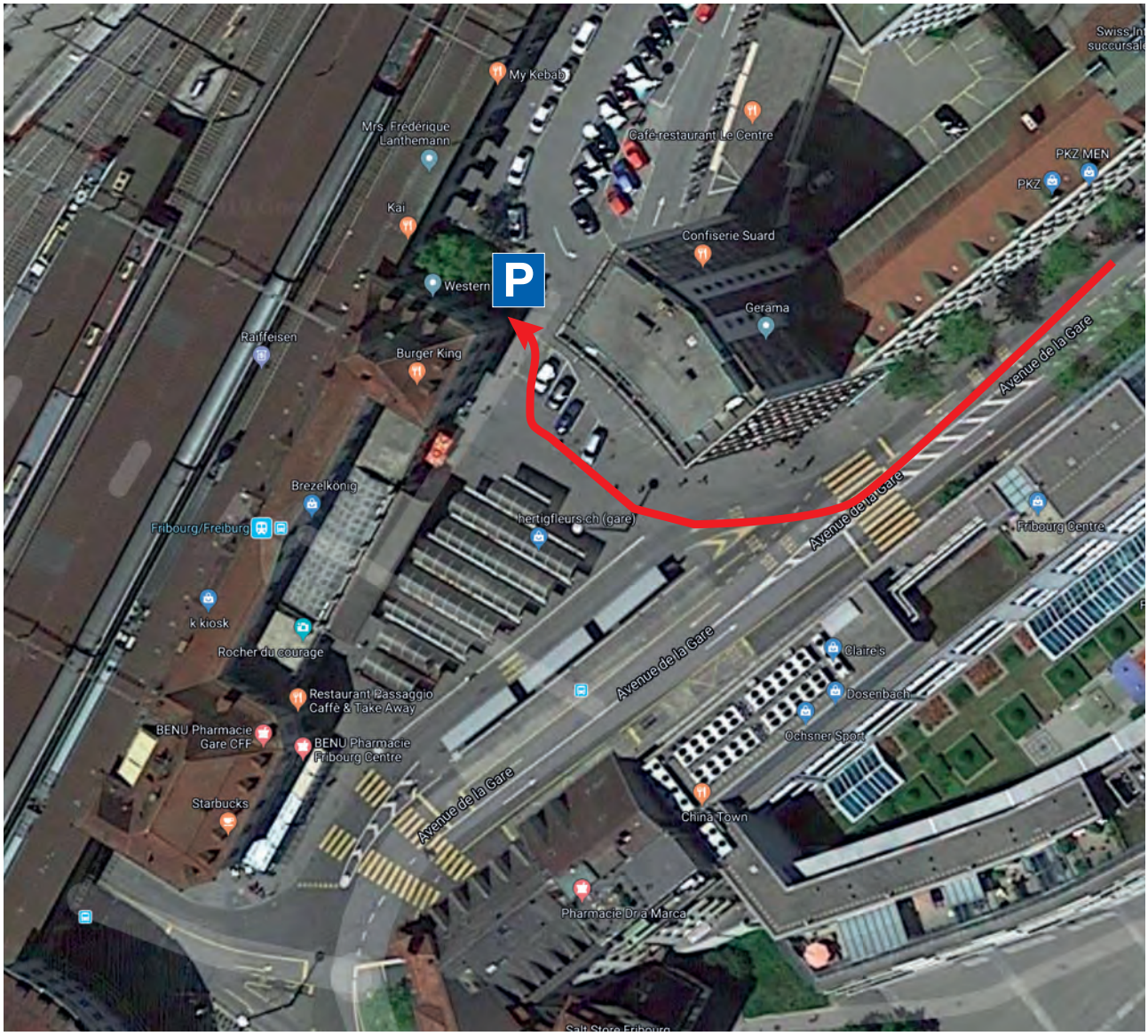

Anlieferung
Der Parkplatz für die Anlieferung befindet sich an der Place de la Gare 1, 1700 Fribourg. Die Benutzung dessen muss vorgängig bei der Hauswartung angemeldet werden (051 222 21 11).

Parkplatz
Fahrzeuge dürfen nicht dauerhaft abgestellt werden. Die maximale Entladezeit beträgt 30 Minuten.

Lagerraum

Direkt hinter dem Anlieferungsparkplatz befindet sich eine schwarze Tür, durch welche man zum Lagerplatz gelangt.



Nach dem Eingang (schwarze Tür) befindet sich der Lagerplatz nach ca. 25 m auf der linken Seite. Zugang nur gegen Voranmeldung bei der Hauswartung (051 222 21 11).

Der Lagerplatz bietet Kapazität für Max. 6 Paletten.

Langzeitparkplatz für das Kühlfahrzeuge bis 12 Tonnen

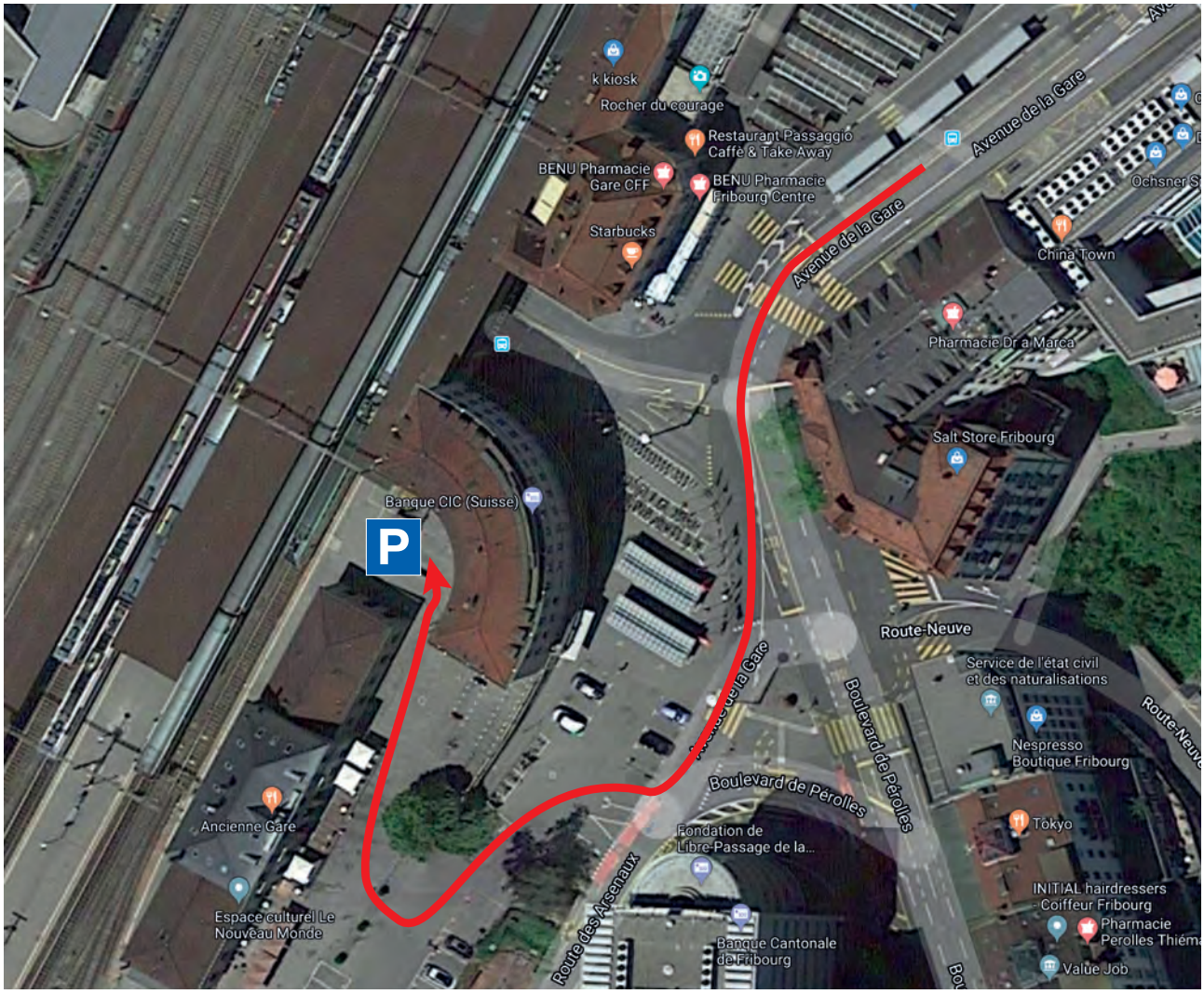

Es besteht auf vorherige Anfrage die Möglichkeit, einen Lastwagen mit Anhänger von maximal 3,5 Tonnen oder einen Lastwagen ohne Anhänger von maximal 12 Tonnen zu parken.

Langzeitparkplatz für das Kühlfahrzeuge über 12 Tonnen

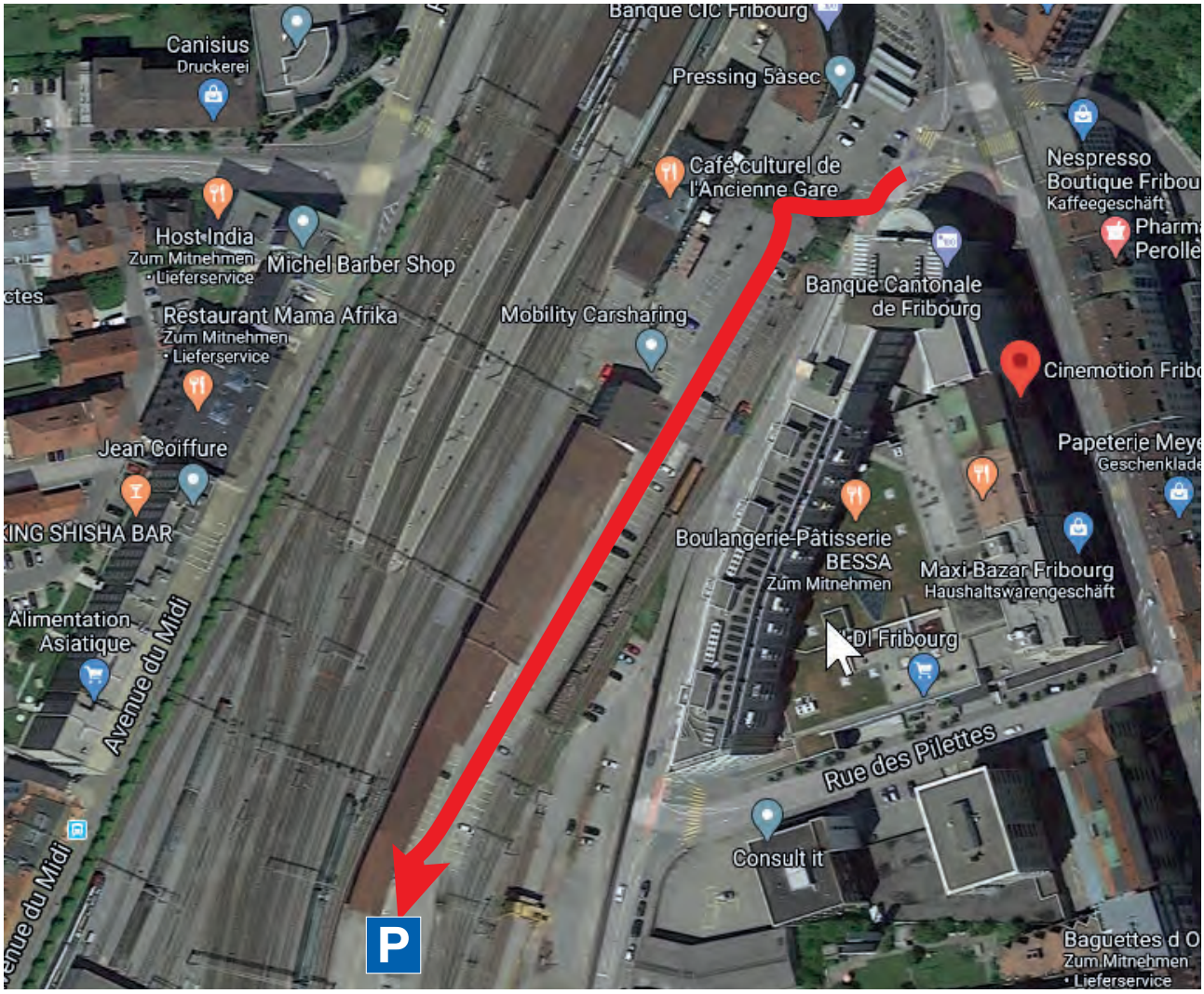

Fahrzeuge mit einem Gewicht von über 12 Tonnen dürfen auf dem Parkplatz entlang der Straße parken, welcher nur mit einem Badge zugänglich ist. Den Badge erhalten Sie vom Hauswart (051 222 21 11).

Weg vom Parkplatz zum Verteilung/Fundraising Platz

Ab Parkplatz laufen Sie die Rampe hoch Richtung Perron 1.

Laufen Sie entlang dem Perron 1 bis zum Lift.

Nehmen Sie den Lift ins Erdgeschoss.

Wenn Sie aus dem Lift aussteigen, befindet sich der Verteilung/Fundraising Platz direkt vor Ihnen links.

Strom für Kühlfahrzeug

Sie können den Stromanschluss verwenden, der sich am gleichen Ort wie der Parkplatz befindet.

Zur Verfügung steht ein Stromanschluss mit 400V 16A CEE.

SBB CFF FFS

Promotionen
Spezifikationen Frick

Bahnhof Frick

Wichtige Informationen für Samplings

- Blindenleitlinien sind mit einer Mindestdistanz von 60 cm freizuhalten.
- In Unterführungen und Untergeschossen gilt eine max. Höhe von 2,70 m für gebrandete Samplingbehälter (z.B. Beachflags). Allfällige Beschädigungen von Sprinkler-Anlagen sind folgenschwer und gehen zulasten der Agentur oder des Kunden.
- Erlaubt sind pro Samplingpunkt max. 4 Promotoren und pro Promoter ein rollbarer Behälter für das Verteilgut.
- Die rollbaren Behälter dürfen ein Marken-Branding (inkl. Beachflag etc.) aufweisen.
- Bei allen kleineren Bahnhöfen darf nur ein Sampling zum gleichen Zeitpunkt stattfinden.
- In kleineren Bahnhöfen, in welchen keine Promotionsflächen definiert sind, gilt folgende Regel: Die max. 4 Promotoren können sich auf dem Bahnhofsgelände frei bewegen. Ausgenommen sind Perrons, Unterführungen, Rampen und Treppen.

SBB CFF FFS

Promotionen
Spezifikationen Genève Cornavin

Letzte Aktualisierung: 6. Mai 2025

Bahnhof Genève Cornavin

Standortplan

- **S1** **1. halbe Verteilpunkt , Westpassage, Erdgeschoss**
- **S1** **2. halbe Verteilpunkt, Westpassage, Erdgeschoss, Höhe «Snipes»**
- **S2** **Verteilpunkt, Ostpassage, Erdgeschoss**
- **S3** **Verteilpunkt, Historische Halle, Erdgeschoss**
- **P1** **Promotionsfläche, Historische Bahnhofshalle, Erdgeschoss**

Verteilpunkte und Promotionsflächen

S1 **1. halbe Verteilpunkt, Westpassage, Erdgeschoss, max. 2 Promotoren. Die Markierungen am Boden sind einzuhalten.**

S1 **2. halbe Verteilpunkt, Westpassage, Erdgeschoss, Höhe «Snipes», max. 2 Promotoren. Die Markierungen am Boden sind einzuhalten.**



S2 **Verteilpunkt, Ostpassage, Erdgeschoss**



S3 **Verteilpunkt, Historische Halle, Erdgeschoss**

P1 Promotionsfläche, Historische Bahnhofshalle, Erdgeschoss
6 x 5 = 30m², maximale Höhe 7m

Leistungen

SBB Free-Wifi	Weitere Informationen unter: https://www.sbb.ch/bahnhof-services/am-bahnhof/dienstleistungen-am-bahnhof/free-wifi.html
Lagerraum	20 m² ausschliesslich auf Anfrage. Zugang nur mit Schlüssel. Der Schlüssel ist bei der Ankunft am Bahnhof bei den Transsicura-Mitarbeitenden abzuholen und am Ende der Werbemassnahme bzw. bei mehrtägigen Massnahmen jeweils am Abend dort wieder abzugeben. Nicht zurückgegebene Schlüssel werden dem Vertragsnehmer des Werbevertrags mit CHF 100.– in Rechnung gestellt.
Zufahrt zur Standfläche mit Fahrzeug (LKW)	Die Möglichkeit besteht, die SBB ist aber unbedingt vorab zu kontaktieren. Masse Eingang: Breite: 3,70 m / Höhe: 3,50 m Belastung max. 500 kg/m². Empfindlicher Marmorboden.
Parkplatz	Die Stadt Genf stellt für Lastwagen keine Parkplätze zur Verfügung. Lastwagen müssen den Anlieferbereich spätestens nach 30 Minuten verlassen. Promotern steht das öffentliche Parkhaus «Place de Cornavin» direkt unter dem Place de la Gare zur Verfügung. Die maximale zulässige Fahrzeughöhe beträgt 2,5 m (Parkdeck 1) bzw. 2 m (Parkdeck 2). Weitere Informationen finden Sie hier: www.geneve-parking.ch
Sampling von gekühlten Produkten	Nur mit Einschränkungen möglich; keine Langzeitparkplätze für Kühlwagen. Der Lagerraum kann allerdings auf Anfrage auf bis +4° C heruntergekühlt werden.
Maximal nutzbare Höhe auf der Promotionsfläche «P1»	Diese beträgt 7 m.
Stromanschlüsse	Siehe Details unter Stromanschlüsse.
Zugang zu WC-Anlagen	Zugang nur mit einem Code. Der Code wird Ihnen per E-Mail zusammen mit der Bewilligung verschickt.
Bahnhof Öffnungszeiten	Sonntag bis Donnerstag: von 4.15–1.45 Uhr Freitag bis Samstag: von 4.15 Uhr ohne Unterbrechung bis Sonntagabend 1.45 Uhr

Wichtige Informationen für Verteilaktionen

- Blindenleitlinien sind mit einer Mindestdistanz von 60 cm freizuhalten.
- In Unterführungen und Untergeschossen gilt eine max. Höhe von 2,70 m für gebrandete Verteilbehälter (z.B. Beachflags). Allfällige Beschädigungen von Sprinkler-Anlagen sind folgenschwer und gehen zulasten der Agentur oder des Kunden.
- Erlaubt sind pro Samplingpunkt max. 4 Promotoren und pro Promoter ein rollbarer Behälter für das Verteilgut. Die rollbaren Behälter dürfen ein Marken-Branding (inkl. Beachflag etc.) aufweisen.
- Beim aufgeteilten Verteilpunkt «S1» profitieren Sie von einem grösseren Verteilradius und somit von mehr Kundenkontakten. Die max. Anzahl von 4 Promotoren bleibt bestehen, das heisst max. zwei pro halber Verteilpunkt.

Anlieferung Lagerraum

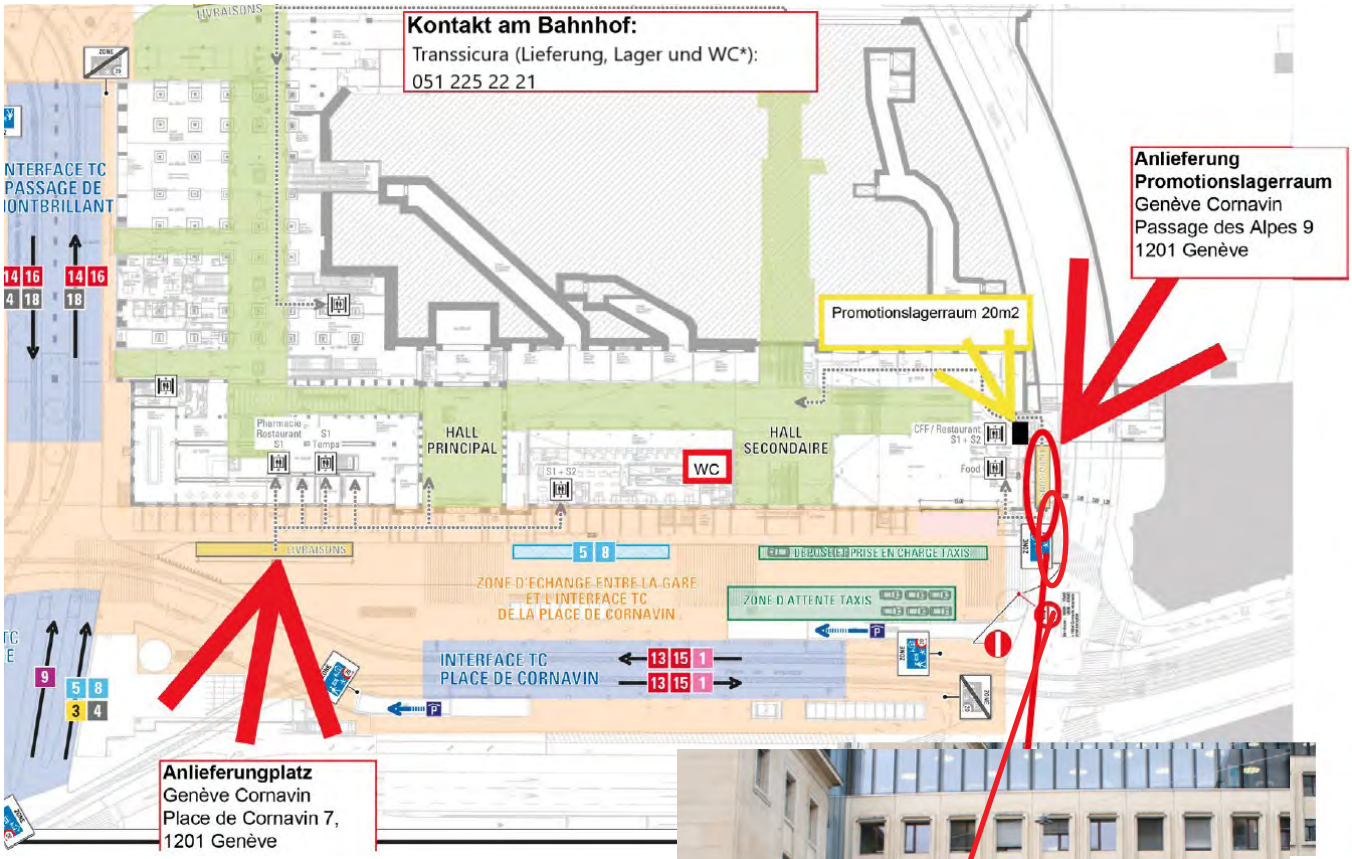

Parkplatz ausschliesslich zu Lieferzwecken

(max. 30 Minuten)

Am Tag der Promotion ist die Öffnung des Lieferbereichs sowie des Lagerraums telefonisch bei Transsicura (051 225 22 21) anzufordern. Wenn Transsicura nicht zur Verfügung steht, bitte beim Facility Management unter Tel. 079 369 82 98 (6.30–12.00 h / 13.00–17.00 h) melden.

Lagerraum

- Rund 20 m² (max. 9 Paletten).
- Auf Wunsch kann der Raum auf bis zu +4°C heruntergekühlt werden. Bei Bedarf bitte mindestens einen Tag vor Durchführung der Promotion bei Transsicura melden unter 051 225 22 21.
- Ausserhalb des Raums dürfen keine Waren oder persönliche Gegenstände deponiert werden. In der Nähe des Lagerraums stehen Schliessfächer zur Verfügung. Diese sind mit einem Schlüssel zugänglich.
- Der Raum ist sauber zu halten; übrig bleibende Waren sind zu entfernen.
- Die in den Bahnhof führende Tür ist abzuschliessen.

Stromanschlüsse

Stromanschluss P1

Die Stromanschlüsse befinden sich neben der Werbefläche.

1 × CEE 32 A Dreiphasenwechselstrom (400 V)
3 × T25 Suisse 16A Dreiphasenwechselstrom (400/230 V)

Details zur Flächennutzung



Die maximal nutzbare Höhe in der Haupthalle beträgt 7 m.

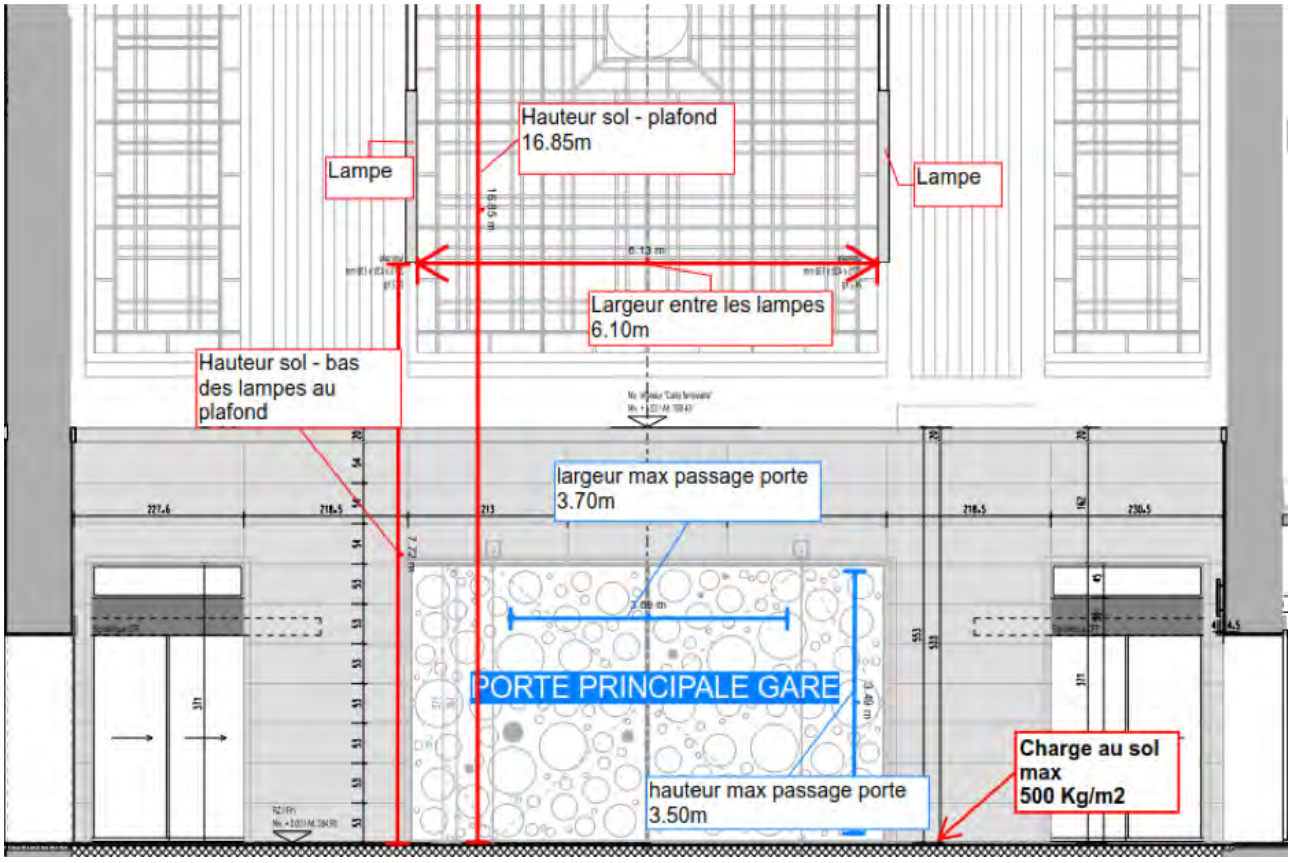

SBB CFF FFS

Promotionen
Spezifikationen Genève Aéroport

Letzte Aktualisierung: 6. Mai 2025

Bahnhof Genève Aéroport

S1 Verteilpunkt, Bahnhofhalle, neben Aéroport, Shoppingebene

S2 Verteilpunkt, Bahnhofhalle bei Migros, Shoppingebene

Leistungen

SBB Free-Wifi	Weitere Informationen unter: https://www.sbb.ch/bahnhof-services/am-bahnhof/dienstleistungen-am-bahnhof/free-wifi.html
Lagerraum	Nicht vorhanden.
Türmasse Haupteingang	B x H: 3 × 2,8 m
Autopromotionen auf Promotionsflächen	Sind möglich. Bitte beachten Sie hierzu die Türmasse des Haupteingangs.
Zufahrt zur Standfläche mit Fahrzeug (LKW)	Nicht möglich.
Restriktionen für die Bodenbelastung pro m^2	Max. Nutzlast 500 kg/m^2.
Stromanschlüsse	Siehe Details unter Stromanschlüsse.

Wichtige Informationen für Samplings

- Blindenleitlinien sind mit einer Mindestdistanz von 60 cm freizuhalten.
- In Unterführungen und Untergeschossen gilt eine max. Höhe von 2,70 m für gebrandete Samplingbehälter (z.B. Beachflags). Allfällige Beschädigungen von Sprinkler-Anlagen sind folgenschwer und gehen zulasten der Agentur oder des Kunden.
- Erlaubt sind pro Samplingpunkt max. 4 Promotoren und pro Promoter ein rollbarer Behälter für das Verteilgut.
- Die rollbaren Behälter dürfen ein Marken-Branding (inkl. Beachflag etc.) aufweisen.

Logistikinformationen

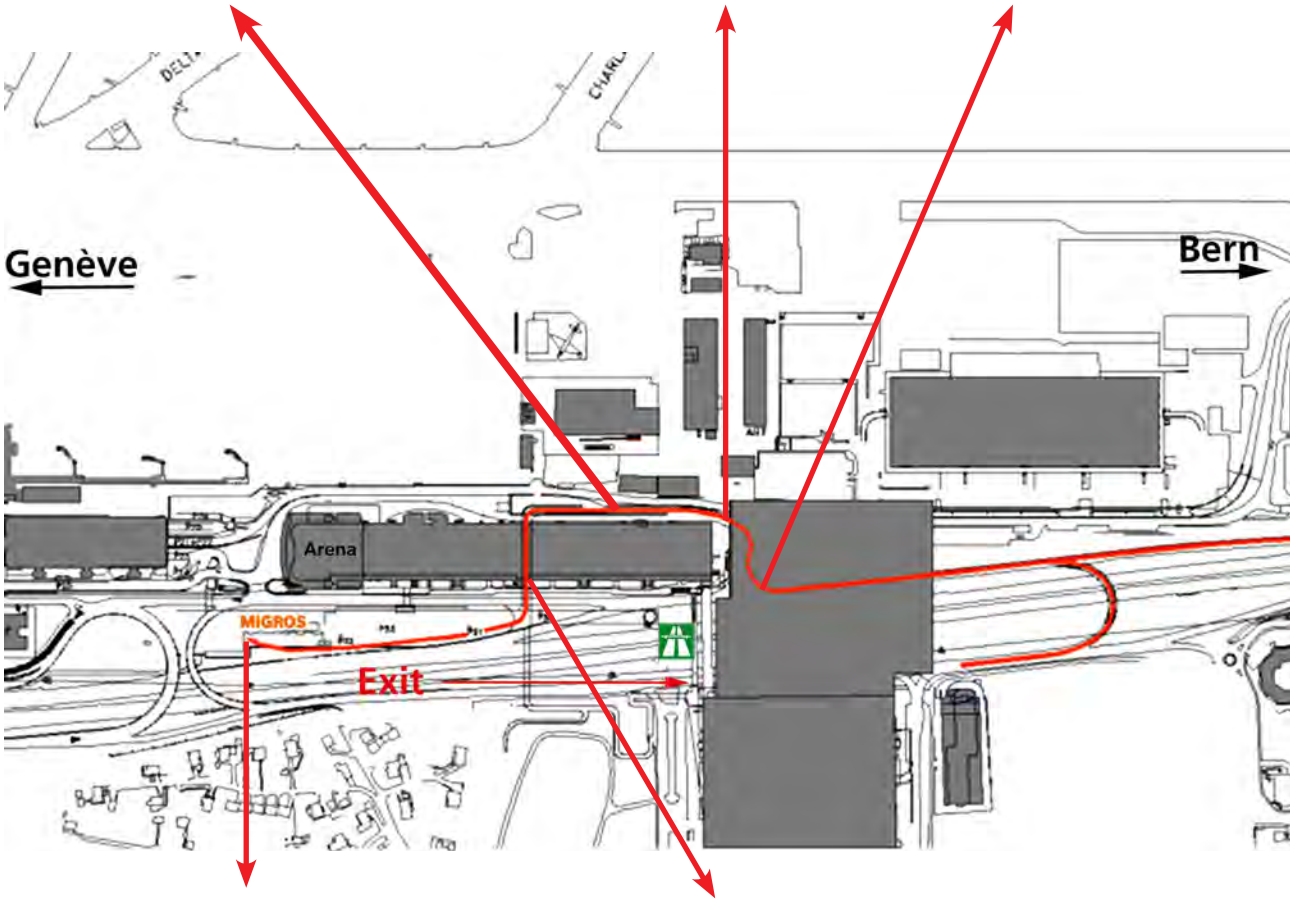

Stromanschlüsse

Stromanschluss P2
Die Stromanschlüsse befinden sich an der Säule.

Stromanschluss P3 P4 P5 P7
Die Stromanschlüsse befinden sich jeweils unter dem Leuchtkasten.



Stromanschluss P6
Die Stromanschlüsse befinden sich an der Säule.



Stromanschlüsse / Situationspläne

Stromanschluss P2

Die Stromanschlüsse befinden sich an der Säule.

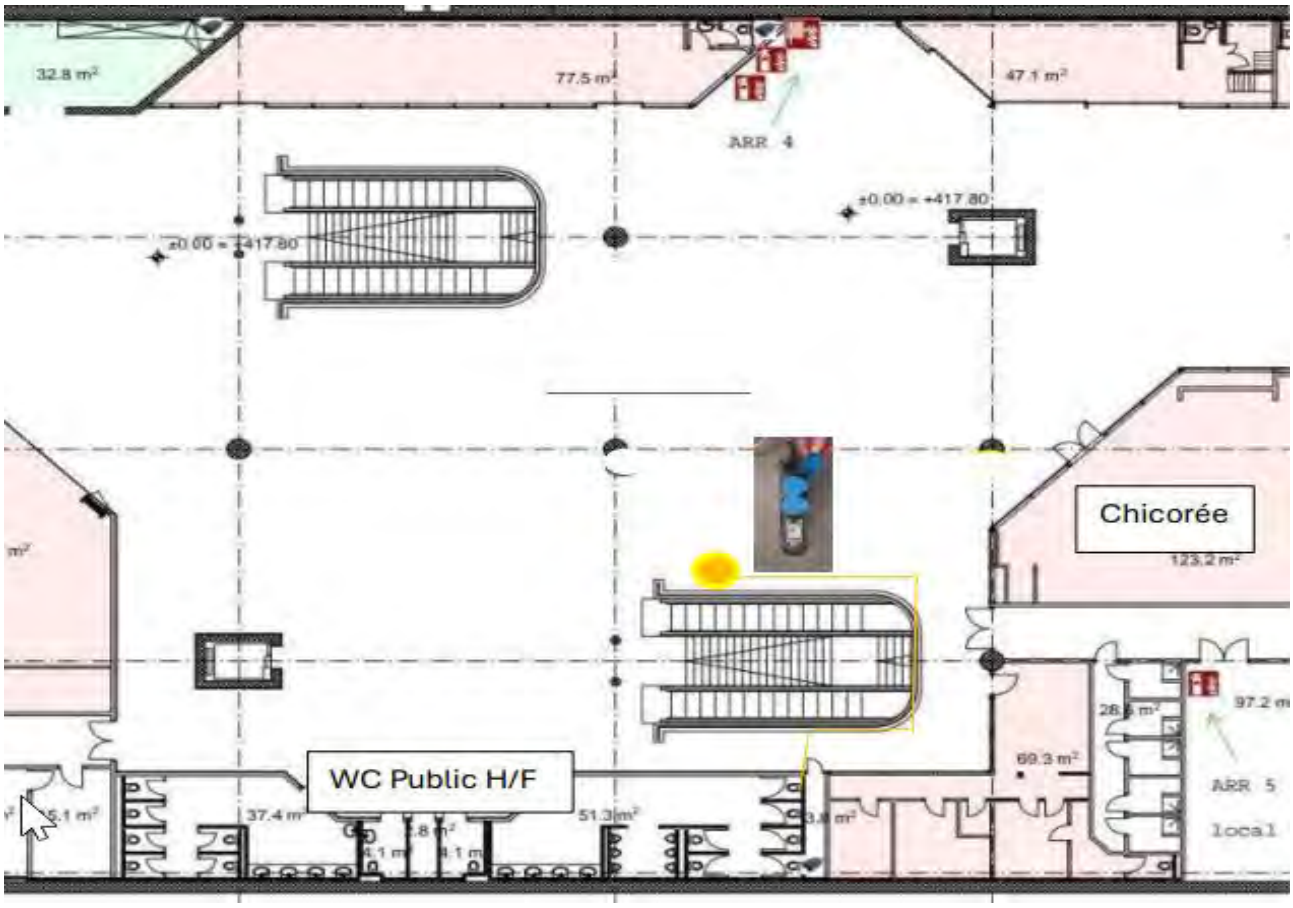

-Stromversorgung Kasten / 3 wasserdichte Steckdosen IP55 T13. Verlängerungskabel (SBB, liefert keine Adapter).
-Schutz: 13A FI-Steckdose.

-Allgemeine Stromversorgung an einer Steckdose 13A / FI im Technikraum.



technique avec prise
urant 1XT13 FI.

Stromanschluss P3 P4 P5 P7

Die Stromanschlüsse befinden sich jeweils unter dem Leuchtkasten.

-Steckdose des Typs T13 mit 10-A-FI-Schutz.
-Unter jeder GVA-Werbetafel befindet sich die Schutzvorrichtung in der Werbetafel.
-Kontaktieren Sie ggf. die Sicherheitsloge wegen des Schlüssels für die Werbetafeln.
-SBB liefert keine Adapter.

Stromanschluss P6

Die Stromanschlüsse befinden sich an der Säule.

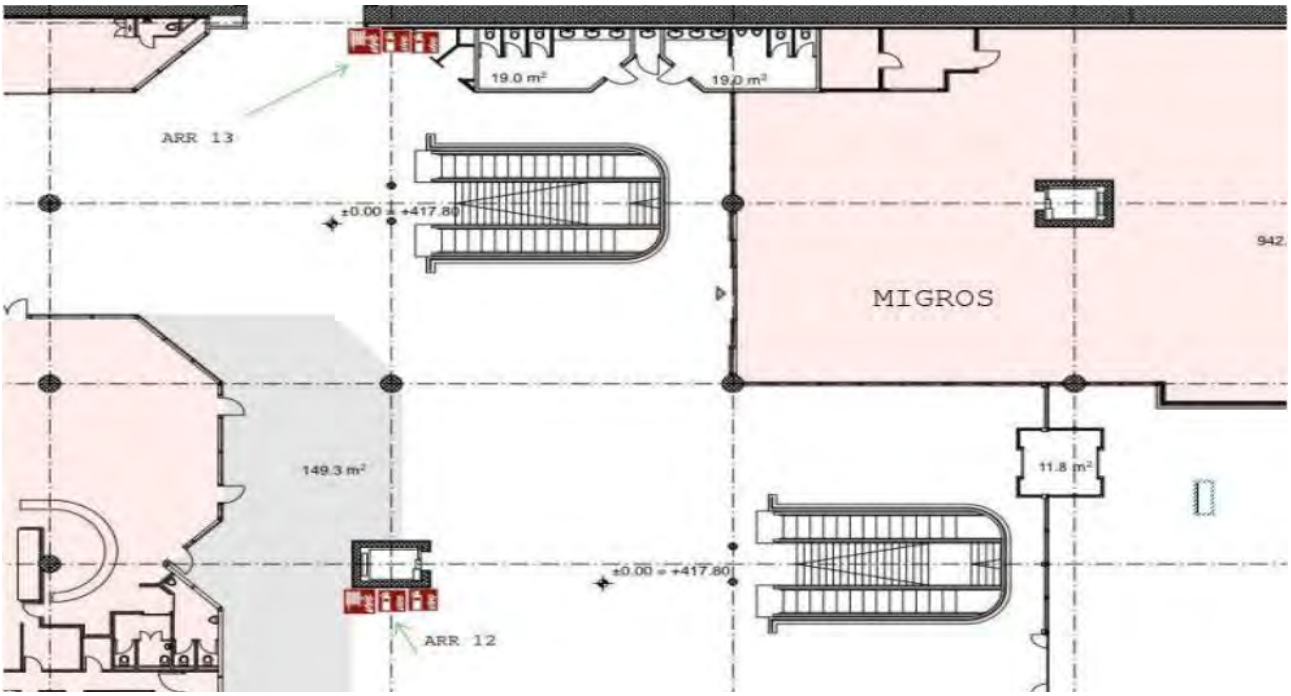

-Vierpolige Steckdose 380V
-16 A. Seite Glasdach/Autobahn auf Höhe der Migros.
-Unter FI-Schutz 30MA / 16A

-Anschluss mit CE-Steckdosenleiste einphasig und dreifach phasiert auf Anfrage möglich.
-SBB liefert keine Adapter.



SBB CFF FFS

Promotionen

Spezifikationen Genève Champel

Bahnhof Genève Champel



S1 **Verteilpunkt Bahnhof Genève Champel**

Wichtige Informationen für Samplings

- Blindenleitlinien sind mit einer Mindestdistanz von 60 cm freizuhalten.
- In Unterführungen und Untergeschossen gilt eine max. Höhe von 2,70 m für gebrandete Samplingbehälter (z.B. Beach-flags). Allfällige Beschädigungen von Sprinkler-Anlagen sind folgenschwer und gehen zulasten der Agentur oder des Kunden.
- Erlaubt sind pro Samplingpunkt max. 4 Promotoren und pro Promoter ein rollbarer Behälter für das Verteilgut. Die rollbaren Behälter dürfen ein Marken-Branding (inkl. Beachflag etc.) aufweisen.

SBB CFF FFS

Promotionen
Spezifikationen Genève Eaux-Vives

Letzte Aktualisierung: 6. November 2025

Bahnhof Genève Eaux-Vives

Standortplan

S1 S1 **2 halbe Verteilpunkte, Genève Eaux-Vives – Eingang West, Stadtebene, vor der Rolltreppe**

S2 **Verteilpunkt, Genève Eaux-Vives – Galerie Commercial, Ladengeschoss Stadtebene zwischen Kiosk, FNAC und Five Guys**

S3 **Verteilpunkt, Genève Eaux-Vives – Galerie Commercial, Ladengeschoss, Stadtebene, zwischen Nicolas, Fleuriot, Sushishop und MOA**

Verteilpunkte und Promotionsflächen

S1 **2 halbe Verteilpunkte, Genève Eaux-Vives – Eingang West, Stadtebene, vor der Rolltreppe**



S2 **Verteilpunkt, Genève Eaux-Vives – Galerie Commercial, Ladengeschoss Stadtebene zwischen Kiosk, FNAC und Five Guys**

S3 **Verteilpunkt, Genève Eaux-Vives – Galerie Commercial, Ladengeschoss, Stadtebene, zwischen Nicolas, Fleuriot, Sushishop und MOA**



P1 Promotionsfläche, Galerie Commercial, Ladengeschoss, Stadtebene
5 x 3 = 15m²

P2 Promotiosfläche, Galerie Commercial, Ladengeschoss, Stadtebene
4 x 4 = 16m²

Leistungen

SBB Free-Wifi	Weitere Informationen unter: https://www.sbb.ch/bahnhof-services/am-bahnhof/dienstleistungen-am-bahnhof/free-wifi.html
Lagerraum	Es steht kein Lagerraum zur Verfügung.
Sampling von gekühlten Produkten	Es besteht keine Möglichkeit, gekühlte Verteilaktionen durchzuführen.
Zufahrt Anlieferungsparkplatz mit LKW usw..	Die Zufahrt erfolgt über die Route de Chêne oder die Avenue de la Gare-des-Eaux-Vives. Der Anlieferungsparkplatz darf nur für das Abladen des Materials besetzt werden. Danach muss das Fahrzeug den Platz wieder frei geben.
Logistikinformationen	Es gibt eine Anlieferungsroute zur Promotionsfläche und Verteilpunkten. Details ab Seite 6.
Restriktionen für die Bodenbelastung pro m^2	Max. Nutzlast 500 kg/m^2.
Stromanschlüsse	Für «P1», «P2», «S2» und «S3» ist eine Steckdose am Boden der Fläche vorhanden. Bei den Flächen «P1» und «S2» liegt die Steckdose direkt unterhalb der Fläche am Boden und bei «P2» und «S3» liegt die Steckdose 6 m von der Fläche entfernt.
Zugang zu WC-Anlagen	Öffentliche Toiletten benutzen.
Parking	Es stehen keine Parkplätze für die Promotoren zur Verfügung. Es ist das öffentliche Bahnhof-Parking zu benutzen. Es können keine Parkplätze reserviert werden. Die Bezahlung erfolgt direkt vor Ort zu den öffentlichen Konditionen.

Wichtige Informationen für Verteilaktionen

- Blindenleitlinien sind mit einer Mindestdistanz von 60 cm freizuhalten.
- In Unterführungen und Untergeschossen gilt eine max. Höhe von 2,70 m für gebrandete Verteilbehälter (z.B. Beachflags). Allfällige Beschädigungen von Sprinkler-Anlagen sind folgenschwer und gehen zulasten der Agentur oder des Kunden.
- Erlaubt sind pro Verteilpunkt max. 4 Promotoren und pro Promoter ein rollbarer Behälter für das Verteilgut. Die rollbaren Behälter dürfen ein Marken-Branding (inkl. Beachflag etc.) aufweisen.
- Beim aufgeteilten Verteilpunkt «S1» profitieren Sie von einem grösseren Verteilradius und somit von mehr Kundenkontakten. Die max. Anzahl von 4 Promotoren bleibt bestehen, das heisst max. zwei pro halber Verteilpunkt.

Zufahrt Anlieferungsparkplatz mit LKW

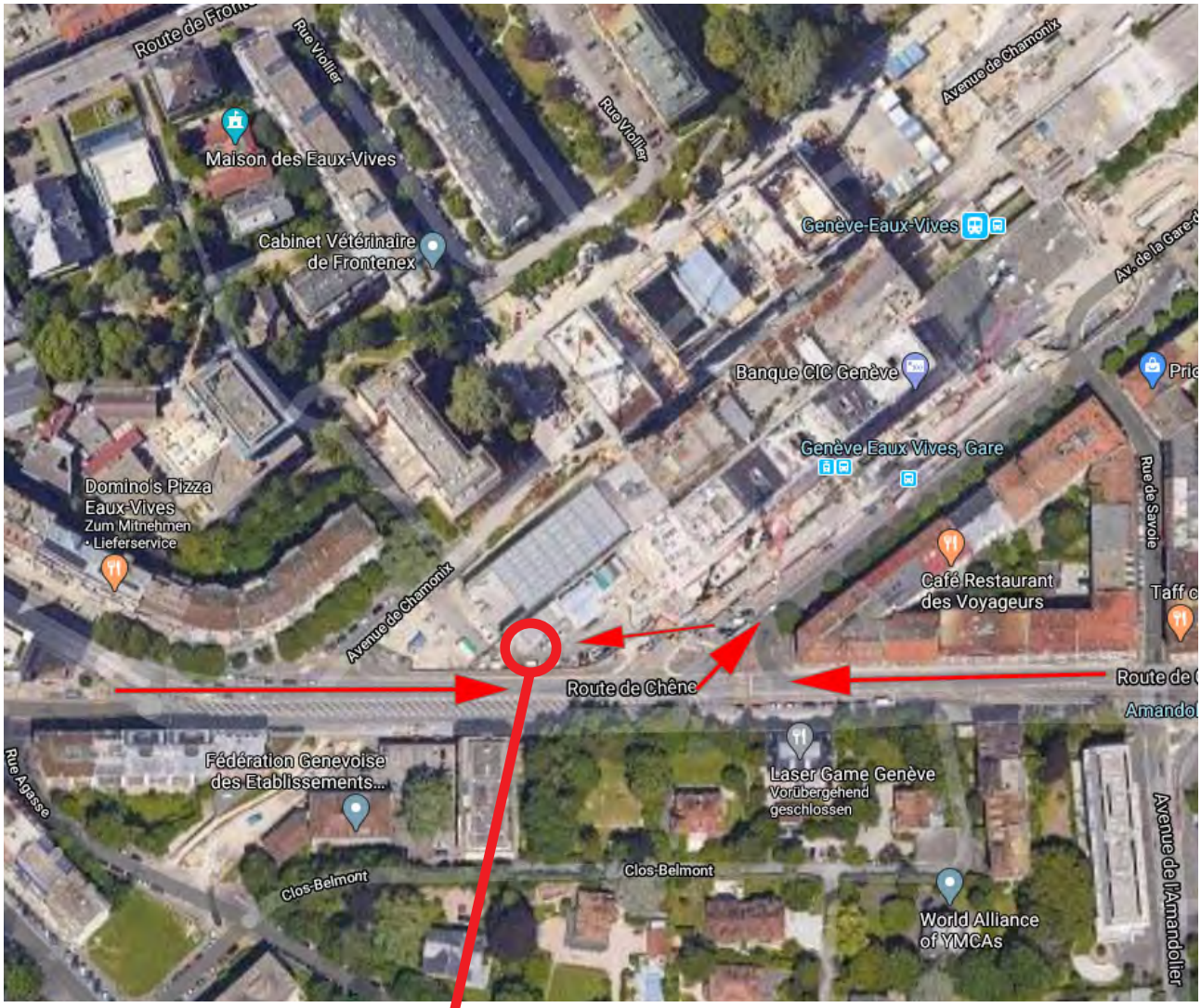

Zufahrt Anlieferungsparkplatz
Die Zufahrt findet über die Route de Chêne statt.

LKW-Anlieferung Promotionsfläche und Verteilpunkte

Anlieferung Promotionsfläche und Verteilpunkte

Von dem Anlieferungsparkplatz gelangt man wie auf dem Foto beschrieben zur Promotionsfläche und zu den Verteilpunkten. Die Ware kann mit einem Gepäckrolli zu den Promotionsflächen, Samplingpunkten transportiert werden.

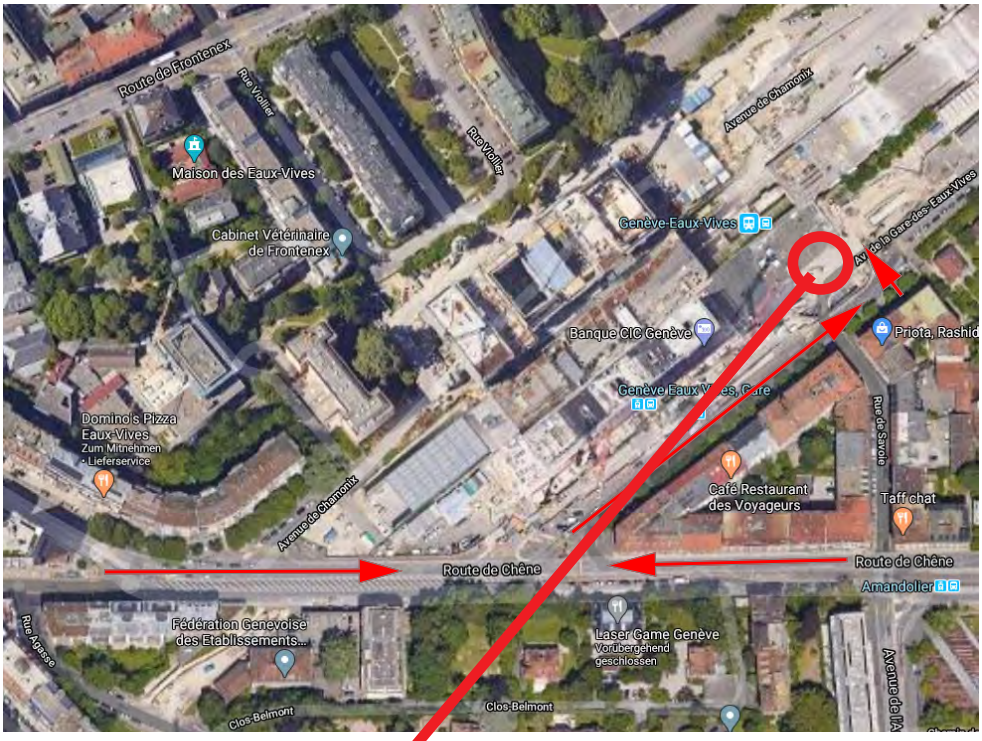

Zufahrt zum Lieferparkplatz mit Pkw und Kleinbussen

Die Zufahrt erfolgt über die Avenue de la Gare-des-Eaux-Vives.

Anlieferung PKW oder kleine Busse (Höhe max. 2.10 m) Promotionsfläche, Samplingpunkte und Lagerraum

Anlieferung Promotionsfläche und Verteilpunkte

Für PKW's und kleine Busse (Höhe max. 2.10 m) besteht die Möglichkeit, gegen Voranmeldung beim Facility Management, den Anlieferungsparkplatz in der Tiefgarage, Etage -2, zu nutzen. Das Fahrzeug kann während der ganzen Zeit der Promotionen stehen gelassen werden.

Lift

Von der Tiefgarage gelangt man mit dem Lift in die Etage (Galerie Commercial), in der die Promotionen und Samplings stattfinden und sich auch der Lagerraum befindet.

Stromanschluss P1

Stromanschluss P1

Die Steckdose (230V/32A) befindet sich direkt auf dem Boden unterhalb der Promotionsfläche. Um den Deckel zu öffnen, bitte vorgängig beim Facility Management melden.

Stromanschluss P2

Stromanschluss P2

Die Steckdose (230V/32A) befindet sich 6 m von der Promotionsfläche entfernt im Boden. Um den Deckel zu öffnen, bitte vorgängig beim Facility Management melden.



SBB CFF FFS

Promotionen

Spezifikationen Giubiasco

Bahnhof Giubiasco

Wichtige Informationen für Samplings

- Blindenleitlinien sind mit einer Mindestdistanz von 60 cm freizuhalten.
- In Unterführungen und Untergeschossen gilt eine max. Höhe von 2,70 m für gebrandete Samplingbehälter (z.B. Beachflags). Allfällige Beschädigungen von Sprinkler-Anlagen sind folgenschwer und gehen zulasten der Agentur oder des Kunden.
- Erlaubt sind pro Samplingpunkt max. 4 Promotoren und pro Promoter ein rollbarer Behälter für das Verteilgut.
- Die rollbaren Behälter dürfen ein Marken-Branding (inkl. Beachflag etc.) aufweisen.
- Bei allen kleineren Bahnhöfen darf nur ein Sampling zum gleichen Zeitpunkt stattfinden.
- In kleineren Bahnhöfen, in welchen keine Promotionsflächen definiert sind, gilt folgende Regel: Die max. 4 Promotoren können sich auf dem Bahnhofsgelände frei bewegen. Ausgenommen sind Perrons, Unterführungen, Rampen und Treppen.

SBB CFF FFS

Promotionen
Spezifikationen Gland

Bahnhof Gland

Wichtige Informationen für Samplings

- Blindenleitlinien sind mit einer Mindestdistanz von 60 cm freizuhalten.
- In Unterführungen und Untergeschossen gilt eine max. Höhe von 2,70 m für gebrandete Samplingbehälter (z.B. Beachflags). Allfällige Beschädigungen von Sprinkler-Anlagen sind folgenschwer und gehen zulasten der Agentur oder des Kunden.
- Erlaubt sind pro Samplingpunkt max. 4 Promotoren und pro Promoter ein rollbarer Behälter für das Verteilgut.
- Die rollbaren Behälter dürfen ein Marken-Branding (inkl. Beachflag etc.) aufweisen.
- Bei allen kleineren Bahnhöfen darf nur ein Sampling zum gleichen Zeitpunkt stattfinden.
- In kleineren Bahnhöfen, in welchen keine Promotionsflächen definiert sind, gilt folgende Regel: Die max. 4 Promotoren können sich auf dem Bahnhofsgelände frei bewegen. Ausgenommen sind Perrons, Unterführungen, Rampen und Treppen.

SBB CFF FFS

Promotionen
Spezifikationen Glarus

Bahnhof Glarus

Wichtige Informationen für Samplings

- Blindenleitlinien sind mit einer Mindestdistanz von 60 cm freizuhalten.
- In Unterführungen und Untergeschossen gilt eine max. Höhe von 2,70 m für gebrandete Samplingbehälter (z.B. Beachflags). Allfällige Beschädigungen von Sprinkler-Anlagen sind folgenschwer und gehen zulasten der Agentur oder des Kunden.
- Erlaubt sind pro Samplingpunkt max. 4 Promotoren und pro Promoter ein rollbarer Behälter für das Verteilgut.
- Die rollbaren Behälter dürfen ein Marken-Branding (inkl. Beachflag etc.) aufweisen.
- Bei allen kleineren Bahnhöfen darf nur ein Sampling zum gleichen Zeitpunkt stattfinden.
- In kleineren Bahnhöfen, in welchen keine Promotionsflächen definiert sind, gilt folgende Regel: Die max. 4 Promotoren können sich auf dem Bahnhofsgelände frei bewegen. Ausgenommen sind Perrons, Unterführungen, Rampen und Treppen.

SBB CFF FFS

Promotionen
Spezifikationen Glattbrugg

Bahnhof Glattbrugg

Wichtige Informationen für Samplings

- Blindenleitlinien sind mit einer Mindestdistanz von 60 cm freizuhalten.
- In Unterführungen und Untergeschossen gilt eine max. Höhe von 2,70 m für gebrandete Samplingbehälter (z.B. Beachflags). Allfällige Beschädigungen von Sprinkler-Anlagen sind folgenschwer und gehen zulasten der Agentur oder des Kunden.
- Erlaubt sind pro Samplingpunkt max. 4 Promotoren und pro Promoter ein rollbarer Behälter für das Verteilgut.
- Die rollbaren Behälter dürfen ein Marken-Branding (inkl. Beachflag etc.) aufweisen.
- Bei allen kleineren Bahnhöfen darf nur ein Sampling zum gleichen Zeitpunkt stattfinden.
- In kleineren Bahnhöfen, in welchen keine Promotionsflächen definiert sind, gilt folgende Regel: Die max. 4 Promotoren können sich auf dem Bahnhofsgelände frei bewegen. Ausgenommen sind Perrons, Unterführungen, Rampen und Treppen.

SBB CFF FFS

Promotionen
Spezifikationen Gossau

Bahnhof Gossau

Wichtige Informationen für Samplings

- Blindenleitlinien sind mit einer Mindestdistanz von 60 cm freizuhalten.
- In Unterführungen und Untergeschossen gilt eine max. Höhe von 2,70 m für gebrandete Samplingbehälter (z.B. Beachflags). Allfällige Beschädigungen von Sprinkler-Anlagen sind folgenschwer und gehen zulasten der Agentur oder des Kunden.
- Erlaubt sind pro Samplingpunkt max. 4 Promotoren und pro Promoter ein rollbarer Behälter für das Verteilgut.
- Die rollbaren Behälter dürfen ein Marken-Branding (inkl. Beachflag etc.) aufweisen.
- Bei allen kleineren Bahnhöfen darf nur ein Sampling zum gleichen Zeitpunkt stattfinden.
- In kleineren Bahnhöfen, in welchen keine Promotionsflächen definiert sind, gilt folgende Regel: Die max. 4 Promotoren können sich auf dem Bahnhofsgelände frei bewegen. Ausgenommen sind Perrons, Unterführungen, Rampen und Treppen.

SBB CFF FFS

Promotionen

Spezifikationen Grenchen Süd

Bahnhof Grenchen Süd

Wichtige Informationen für Samplings

- Blindenleitlinien sind mit einer Mindestdistanz von 60 cm freizuhalten.
- In Unterführungen und Untergeschossen gilt eine max. Höhe von 2,70 m für gebrandete Samplingbehälter (z.B. Beachflags). Allfällige Beschädigungen von Sprinkler-Anlagen sind folgenschwer und gehen zulasten der Agentur oder des Kunden.
- Erlaubt sind pro Samplingpunkt max. 4 Promotoren und pro Promoter ein rollbarer Behälter für das Verteilgut.
- Die rollbaren Behälter dürfen ein Marken-Branding (inkl. Beachflag etc.) aufweisen.
- Bei allen kleineren Bahnhöfen darf nur ein Sampling zum gleichen Zeitpunkt stattfinden.
- In kleineren Bahnhöfen, in welchen keine Promotionsflächen definiert sind, gilt folgende Regel: Die max. 4 Promotoren können sich auf dem Bahnhofsgelände frei bewegen. Ausgenommen sind Perrons, Unterführungen, Rampen und Treppen.

SBB CFF FFS

Promotionen

Spezifikationen Gümligen

Bahnhof Gümligen

Wichtige Informationen für Samplings

- Blindenleitlinien sind mit einer Mindestdistanz von 60 cm freizuhalten.
- In Unterführungen und Untergeschossen gilt eine max. Höhe von 2,70 m für gebrandete Samplingbehälter (z.B. Beachflags). Allfällige Beschädigungen von Sprinkler-Anlagen sind folgenschwer und gehen zulasten der Agentur oder des Kunden.
- Erlaubt sind pro Samplingpunkt max. 4 Promotoren und pro Promoter ein rollbarer Behälter für das Verteilgut.
- Die rollbaren Behälter dürfen ein Marken-Branding (inkl. Beachflag etc.) aufweisen.
- Bei allen kleineren Bahnhöfen darf nur ein Sampling zum gleichen Zeitpunkt stattfinden.
- In kleineren Bahnhöfen, in welchen keine Promotionsflächen definiert sind, gilt folgende Regel: Die max. 4 Promotoren können sich auf dem Bahnhofsgelände frei bewegen. Ausgenommen sind Perrons, Unterführungen, Rampen und Treppen.

SBB CFF FFS

Promotionen
Spezifikationen Heerbrugg

Bahnhof Heerbrugg

Wichtige Informationen für Samplings

- Blindenleitlinien sind mit einer Mindestdistanz von 60 cm freizuhalten.
- In Unterführungen und Untergeschossen gilt eine max. Höhe von 2,70 m für gebrandete Samplingbehälter (z.B. Beachflags). Allfällige Beschädigungen von Sprinkler-Anlagen sind folgenschwer und gehen zulasten der Agentur oder des Kunden.
- Erlaubt sind pro Samplingpunkt max. 4 Promotoren und pro Promoter ein rollbarer Behälter für das Verteilgut.
- Die rollbaren Behälter dürfen ein Marken-Branding (inkl. Beachflag etc.) aufweisen.
- Bei allen kleineren Bahnhöfen darf nur ein Sampling zum gleichen Zeitpunkt stattfinden.
- In kleineren Bahnhöfen, in welchen keine Promotionsflächen definiert sind, gilt folgende Regel: Die max. 4 Promotoren können sich auf dem Bahnhofsgelände frei bewegen. Ausgenommen sind Perrons, Unterführungen, Rampen und Treppen.

SBB CFF FFS

Promotionen

Spezifikationen Herrliberg-Feldmeilen

Bahnhof Herrliberg-Feldmeilen

Wichtige Informationen für Samplings

- Blindenleitlinien sind mit einer Mindestdistanz von 60 cm freizuhalten.
- In Unterführungen und Untergeschossen gilt eine max. Höhe von 2,70 m für gebrandete Samplingbehälter (z.B. Beachflags). Allfällige Beschädigungen von Sprinkler-Anlagen sind folgenschwer und gehen zulasten der Agentur oder des Kunden.
- Erlaubt sind pro Samplingpunkt max. 4 Promotoren und pro Promoter ein rollbarer Behälter für das Verteilgut.
- Die rollbaren Behälter dürfen ein Marken-Branding (inkl. Beachflag etc.) aufweisen.
- Bei allen kleineren Bahnhöfen darf nur ein Sampling zum gleichen Zeitpunkt stattfinden.
- In kleineren Bahnhöfen, in welchen keine Promotionsflächen definiert sind, gilt folgende Regel: Die max. 4 Promotoren können sich auf dem Bahnhofsgelände frei bewegen. Ausgenommen sind Perrons, Unterführungen, Rampen und Treppen.

SBB CFF FFS

Promotionen

Spezifikationen Herzogenbuchsee

Bahnhof Herzogenbuchsee

Wichtige Informationen für Samplings

- Blindenleitlinien sind mit einer Mindestdistanz von 60 cm freizuhalten.
- In Unterführungen und Untergeschossen gilt eine max. Höhe von 2,70 m für gebrandete Samplingbehälter (z.B. Beachflags). Allfällige Beschädigungen von Sprinkler-Anlagen sind folgenschwer und gehen zulasten der Agentur oder des Kunden.
- Erlaubt sind pro Samplingpunkt max. 4 Promotoren und pro Promoter ein rollbarer Behälter für das Verteilgut.
- Die rollbaren Behälter dürfen ein Marken-Branding (inkl. Beachflag etc.) aufweisen.
- Bei allen kleineren Bahnhöfen darf nur ein Sampling zum gleichen Zeitpunkt stattfinden.
- In kleineren Bahnhöfen, in welchen keine Promotionsflächen definiert sind, gilt folgende Regel: Die max. 4 Promotoren können sich auf dem Bahnhofsgelände frei bewegen. Ausgenommen sind Perrons, Unterführungen, Rampen und Treppen.

SBB CFF FFS

Promotionen
Spezifikationen Hinwil

Bahnhof Hinwil

Wichtige Informationen für Samplings

- Blindenleitlinien sind mit einer Mindestdistanz von 60 cm freizuhalten.
- In Unterführungen und Untergeschossen gilt eine max. Höhe von 2,70 m für gebrandete Samplingbehälter (z.B. Beachflags). Allfällige Beschädigungen von Sprinkler-Anlagen sind folgenschwer und gehen zulasten der Agentur oder des Kunden.
- Erlaubt sind pro Samplingpunkt max. 4 Promotoren und pro Promoter ein rollbarer Behälter für das Verteilgut.
- Die rollbaren Behälter dürfen ein Marken-Branding (inkl. Beachflag etc.) aufweisen.
- Bei allen kleineren Bahnhöfen darf nur ein Sampling zum gleichen Zeitpunkt stattfinden.
- In kleineren Bahnhöfen, in welchen keine Promotionsflächen definiert sind, gilt folgende Regel: Die max. 4 Promotoren können sich auf dem Bahnhofsgelände frei bewegen. Ausgenommen sind Perrons, Unterführungen, Rampen und Treppen.

SBB CFF FFS

Promotionen
Spezifikationen Hochdorf

Bahnhof Hochdorf

Wichtige Informationen für Samplings

- Blindenleitlinien sind mit einer Mindestdistanz von 60 cm freizuhalten.
- In Unterführungen und Untergeschossen gilt eine max. Höhe von 2,70 m für gebrandete Samplingbehälter (z.B. Beachflags). Allfällige Beschädigungen von Sprinkler-Anlagen sind folgenschwer und gehen zulasten der Agentur oder des Kunden.
- Erlaubt sind pro Samplingpunkt max. 4 Promotoren und pro Promoter ein rollbarer Behälter für das Verteilgut.
- Die rollbaren Behälter dürfen ein Marken-Branding (inkl. Beachflag etc.) aufweisen.
- Bei allen kleineren Bahnhöfen darf nur ein Sampling zum gleichen Zeitpunkt stattfinden.
- In kleineren Bahnhöfen, in welchen keine Promotionsflächen definiert sind, gilt folgende Regel: Die max. 4 Promotoren können sich auf dem Bahnhofsgelände frei bewegen. Ausgenommen sind Perrons, Unterführungen, Rampen und Treppen.

SBB CFF FFS

Promotionen
Spezifikationen Horgen

Bahnhof Horgen

Wichtige Informationen für Samplings

- Blindenleitlinien sind mit einer Mindestdistanz von 60 cm freizuhalten.
- In Unterführungen und Untergeschossen gilt eine max. Höhe von 2,70 m für gebrandete Samplingbehälter (z.B. Beachflags). Allfällige Beschädigungen von Sprinkler-Anlagen sind folgenschwer und gehen zulasten der Agentur oder des Kunden.
- Erlaubt sind pro Samplingpunkt max. 4 Promotoren und pro Promoter ein rollbarer Behälter für das Verteilgut.
- Die rollbaren Behälter dürfen ein Marken-Branding (inkl. Beachflag etc.) aufweisen.
- Bei allen kleineren Bahnhöfen darf nur ein Sampling zum gleichen Zeitpunkt stattfinden.
- In kleineren Bahnhöfen, in welchen keine Promotionsflächen definiert sind, gilt folgende Regel: Die max. 4 Promotoren können sich auf dem Bahnhofsgelände frei bewegen. Ausgenommen sind Perrons, Unterführungen, Rampen und Treppen.

SBB CFF FFS

Promotionen
Spezifikationen Kilchberg

Bahnhof Kilchberg

Wichtige Informationen für Samplings

- Blindenleitlinien sind mit einer Mindestdistanz von 60 cm freizuhalten.
- In Unterführungen und Untergeschossen gilt eine max. Höhe von 2,70 m für gebrandete Samplingbehälter (z.B. Beachflags). Allfällige Beschädigungen von Sprinkler-Anlagen sind folgenschwer und gehen zulasten der Agentur oder des Kunden.
- Erlaubt sind pro Samplingpunkt max. 4 Promotoren und pro Promoter ein rollbarer Behälter für das Verteilgut.
- Die rollbaren Behälter dürfen ein Marken-Branding (inkl. Beachflag etc.) aufweisen.
- Bei allen kleineren Bahnhöfen darf nur ein Sampling zum gleichen Zeitpunkt stattfinden.
- In kleineren Bahnhöfen, in welchen keine Promotionsflächen definiert sind, gilt folgende Regel: Die max. 4 Promotoren können sich auf dem Bahnhofsgelände frei bewegen. Ausgenommen sind Perrons, Unterführungen, Rampen und Treppen.

SBB CFF FFS

Promotionen

Spezifikationen Killwangen-Spreitenbach

Bahnhof Killwangen-Spreitenbach

Wichtige Informationen für Samplings

- Blindenleitlinien sind mit einer Mindestdistanz von 60 cm freizuhalten.
- In Unterführungen und Untergeschossen gilt eine max. Höhe von 2,70 m für gebrandete Samplingbehälter (z.B. Beachflags). Allfällige Beschädigungen von Sprinkler-Anlagen sind folgenschwer und gehen zulasten der Agentur oder des Kunden.
- Erlaubt sind pro Samplingpunkt max. 4 Promotoren und pro Promoter ein rollbarer Behälter für das Verteilgut.
- Die rollbaren Behälter dürfen ein Marken-Branding (inkl. Beachflag etc.) aufweisen.
- Bei allen kleineren Bahnhöfen darf nur ein Sampling zum gleichen Zeitpunkt stattfinden.
- In kleineren Bahnhöfen, in welchen keine Promotionsflächen definiert sind, gilt folgende Regel: Die max. 4 Promotoren können sich auf dem Bahnhofsgelände frei bewegen. Ausgenommen sind Perrons, Unterführungen, Rampen und Treppen.

SBB CFF FFS

Promotionen
Spezifikationen Kloten

Bahnhof Kloten

Wichtige Informationen für Samplings

- Blindenleitlinien sind mit einer Mindestdistanz von 60 cm freizuhalten.
- In Unterführungen und Untergeschossen gilt eine max. Höhe von 2,70 m für gebrandete Samplingbehälter (z.B. Beachflags). Allfällige Beschädigungen von Sprinkler-Anlagen sind folgenschwer und gehen zulasten der Agentur oder des Kunden.
- Erlaubt sind pro Samplingpunkt max. 4 Promotoren und pro Promoter ein rollbarer Behälter für das Verteilgut.
- Die rollbaren Behälter dürfen ein Marken-Branding (inkl. Beachflag etc.) aufweisen.
- Bei allen kleineren Bahnhöfen darf nur ein Sampling zum gleichen Zeitpunkt stattfinden.
- In kleineren Bahnhöfen, in welchen keine Promotionsflächen definiert sind, gilt folgende Regel: Die max. 4 Promotoren können sich auf dem Bahnhofsgelände frei bewegen. Ausgenommen sind Perrons, Unterführungen, Rampen und Treppen.

SBB CFF FFS

Promotionen
Spezifikationen Kreuzlingen

Bahnhof Kreuzlingen

Wichtige Informationen für Samplings

- Blindenleitlinien sind mit einer Mindestdistanz von 60 cm freizuhalten.
- In Unterführungen und Untergeschossen gilt eine max. Höhe von 2,70 m für gebrandete Samplingbehälter (z.B. Beachflags). Allfällige Beschädigungen von Sprinkler-Anlagen sind folgenschwer und gehen zulasten der Agentur oder des Kunden.
- Erlaubt sind pro Samplingpunkt max. 4 Promotoren und pro Promoter ein rollbarer Behälter für das Verteilgut.
- Die rollbaren Behälter dürfen ein Marken-Branding (inkl. Beachflag etc.) aufweisen.
- Bei allen kleineren Bahnhöfen darf nur ein Sampling zum gleichen Zeitpunkt stattfinden.
- In kleineren Bahnhöfen, in welchen keine Promotionsflächen definiert sind, gilt folgende Regel: Die max. 4 Promotoren können sich auf dem Bahnhofsgelände frei bewegen. Ausgenommen sind Perrons, Unterführungen, Rampen und Treppen.

SBB CFF FFS

Promotionen

Spezifikationen Küsnacht am Rigi

Bahnhof Küsnacht am Rigi

Wichtige Informationen für Samplings

- Blindenleitlinien sind mit einer Mindestdistanz von 60 cm freizuhalten.
- In Unterführungen und Untergeschossen gilt eine max. Höhe von 2,70 m für gebrandete Samplingbehälter (z.B. Beachflags). Allfällige Beschädigungen von Sprinkler-Anlagen sind folgenschwer und gehen zulasten der Agentur oder des Kunden.
- Erlaubt sind pro Samplingpunkt max. 4 Promotoren und pro Promoter ein rollbarer Behälter für das Verteilgut.
- Die rollbaren Behälter dürfen ein Marken-Branding (inkl. Beachflag etc.) aufweisen.
- Bei allen kleineren Bahnhöfen darf nur ein Sampling zum gleichen Zeitpunkt stattfinden.
- In kleineren Bahnhöfen, in welchen keine Promotionsflächen definiert sind, gilt folgende Regel: Die max. 4 Promotoren können sich auf dem Bahnhofsgelände frei bewegen. Ausgenommen sind Perrons, Unterführungen, Rampen und Treppen.

SBB CFF FFS

Promotionen

Spezifikationen Küsnacht ZH

Bahnhof Küsnacht ZH

Wichtige Informationen für Samplings

- Blindenleitlinien sind mit einer Mindestdistanz von 60 cm freizuhalten.
- In Unterführungen und Untergeschossen gilt eine max. Höhe von 2,70 m für gebrandete Samplingbehälter (z.B. Beachflags). Allfällige Beschädigungen von Sprinkler-Anlagen sind folgenschwer und gehen zulasten der Agentur oder des Kunden.
- Erlaubt sind pro Samplingpunkt max. 4 Promotoren und pro Promoter ein rollbarer Behälter für das Verteilgut.
- Die rollbaren Behälter dürfen ein Marken-Branding (inkl. Beachflag etc.) aufweisen.
- Bei allen kleineren Bahnhöfen darf nur ein Sampling zum gleichen Zeitpunkt stattfinden.
- In kleineren Bahnhöfen, in welchen keine Promotionsflächen definiert sind, gilt folgende Regel: Die max. 4 Promotoren können sich auf dem Bahnhofsgelände frei bewegen. Ausgenommen sind Perrons, Unterführungen, Rampen und Treppen.

SBB CFF FFS

Promotionen

Spezifikationen La Chaux-de-Fonds

Bahnhof La Chaux-de-Fonds

Wichtige Informationen für Samplings

- Blindenleitlinien sind mit einer Mindestdistanz von 60 cm freizuhalten.
- In Unterführungen und Untergeschossen gilt eine max. Höhe von 2,70 m für gebrandete Samplingbehälter (z.B. Beachflags). Allfällige Beschädigungen von Sprinkler-Anlagen sind folgenschwer und gehen zulasten der Agentur oder des Kunden.
- Erlaubt sind pro Samplingpunkt max. 4 Promotoren und pro Promoter ein rollbarer Behälter für das Verteilgut.
- Die rollbaren Behälter dürfen ein Marken-Branding (inkl. Beachflag etc.) aufweisen.
- Bei allen kleineren Bahnhöfen darf nur ein Sampling zum gleichen Zeitpunkt stattfinden.
- In kleineren Bahnhöfen, in welchen keine Promotionsflächen definiert sind, gilt folgende Regel: Die max. 4 Promotoren können sich auf dem Bahnhofsgelände frei bewegen. Ausgenommen sind Perrons, Unterführungen, Rampen und Treppen.

SBB CFF FFS

Promotionen

Spezifikationen La Neuveville

Bahnhof La Neuveville

Wichtige Informationen für Samplings

- Blindenleitlinien sind mit einer Mindestdistanz von 60 cm freizuhalten.
- In Unterführungen und Untergeschossen gilt eine max. Höhe von 2,70 m für gebrandete Samplingbehälter (z.B. Beachflags). Allfällige Beschädigungen von Sprinkler-Anlagen sind folgenschwer und gehen zulasten der Agentur oder des Kunden.
- Erlaubt sind pro Samplingpunkt max. 4 Promotoren und pro Promoter ein rollbarer Behälter für das Verteilgut.
- Die rollbaren Behälter dürfen ein Marken-Branding (inkl. Beachflag etc.) aufweisen.
- Bei allen kleineren Bahnhöfen darf nur ein Sampling zum gleichen Zeitpunkt stattfinden.
- In kleineren Bahnhöfen, in welchen keine Promotionsflächen definiert sind, gilt folgende Regel: Die max. 4 Promotoren können sich auf dem Bahnhofsgelände frei bewegen. Ausgenommen sind Perrons, Unterführungen, Rampen und Treppen.

SBB CFF FFS

Promotionen
Spezifikationen Lachen

Bahnhof Lachen

Wichtige Informationen für Samplings

- Blindenleitlinien sind mit einer Mindestdistanz von 60 cm freizuhalten.
- In Unterführungen und Untergeschossen gilt eine max. Höhe von 2,70 m für gebrandete Samplingbehälter (z.B. Beachflags). Allfällige Beschädigungen von Sprinkler-Anlagen sind folgenschwer und gehen zulasten der Agentur oder des Kunden.
- Erlaubt sind pro Samplingpunkt max. 4 Promotoren und pro Promoter ein rollbarer Behälter für das Verteilgut.
- Die rollbaren Behälter dürfen ein Marken-Branding (inkl. Beachflag etc.) aufweisen.
- Bei allen kleineren Bahnhöfen darf nur ein Sampling zum gleichen Zeitpunkt stattfinden.
- In kleineren Bahnhöfen, in welchen keine Promotionsflächen definiert sind, gilt folgende Regel: Die max. 4 Promotoren können sich auf dem Bahnhofsgelände frei bewegen. Ausgenommen sind Perrons, Unterführungen, Rampen und Treppen.

SBB CFF FFS

Promotionen

Spezifikationen Lancy-Bachet

Bahnhof Lancy-Bachet

S1 **Verteilpunkt Lancy-Bachet**

Wichtige Informationen für Samplings

- Blindenleitlinien sind mit einer Mindestdistanz von 60 cm freizuhalten.
- In Unterführungen und Untergeschossen gilt eine max. Höhe von 2,70 m für gebrandete Samplingbehälter (z.B. Beach-flags). Allfällige Beschädigungen von Sprinkler-Anlagen sind folgenschwer und gehen zulasten der Agentur oder des Kunden.
- Erlaubt sind pro Samplingpunkt max. 4 Promotoren und pro Promoter ein rollbarer Behälter für das Verteilgut. Die rollbaren Behälter dürfen ein Marken-Branding (inkl. Beachflag etc.) aufweisen.

SBB CFF FFS

Promotionen

Spezifikationen Lancy-Pont-Rouge

Bahnhof Lancy-Pont-Rouge



S1 **1. halbe Verteilpunkt, neben Treppenabgang, max. 2 Promotoren**



S1 **2. halbe Verteilpunkt, in der Unterführung, max. 2 Promotoren**

Wichtige Informationen für Samplings

- Blindenleitlinien sind mit einer Mindestdistanz von 60 cm freizuhalten.
- In Unterführungen und Untergeschossen gilt eine max. Höhe von 2,70 m für gebrandete Samplingbehälter (z.B. Beachflags). Allfällige Beschädigungen von Sprinkler-Anlagen sind folgenschwer und gehen zulasten der Agentur oder des Kunden.
- Erlaubt sind pro Samplingpunkt max. 4 Promotoren und pro Promoter ein rollbarer Behälter für das Verteilgut. Die rollbaren Behälter dürfen ein Marken-Branding (inkl. Beachflag etc.) aufweisen.
- Beim aufgeteilten Samplingpunkt «S1» profitieren Sie von einem grösseren Verteilradius und somit von mehr Kundenkontakten. Die max. Anzahl von 4 Promotoren bleibt bestehen, das heisst max. zwei pro halber Samplingpunkt.

SBB CFF FFS

Promotionen
Spezifikationen Langenthal

Bahnhof Langenthal

Wichtige Informationen für Samplings

- Blindenleitlinien sind mit einer Mindestdistanz von 60 cm freizuhalten.
- In Unterführungen und Untergeschossen gilt eine max. Höhe von 2,70 m für gebrandete Samplingbehälter (z.B. Beachflags). Allfällige Beschädigungen von Sprinkler-Anlagen sind folgenschwer und gehen zulasten der Agentur oder des Kunden.
- Erlaubt sind pro Samplingpunkt max. 4 Promotoren und pro Promoter ein rollbarer Behälter für das Verteilgut.
- Die rollbaren Behälter dürfen ein Marken-Branding (inkl. Beachflag etc.) aufweisen.
- Bei allen kleineren Bahnhöfen darf nur ein Sampling zum gleichen Zeitpunkt stattfinden.
- In kleineren Bahnhöfen, in welchen keine Promotionsflächen definiert sind, gilt folgende Regel: Die max. 4 Promotoren können sich auf dem Bahnhofsgelände frei bewegen. Ausgenommen sind Perrons, Unterführungen, Rampen und Treppen.

SBB CFF FFS

Promotionen
Spezifikationen Laufen

Bahnhof Laufen

Wichtige Informationen für Samplings

- Blindenleitlinien sind mit einer Mindestdistanz von 60 cm freizuhalten.
- In Unterführungen und Untergeschossen gilt eine max. Höhe von 2,70 m für gebrandete Samplingbehälter (z.B. Beachflags). Allfällige Beschädigungen von Sprinkler-Anlagen sind folgenschwer und gehen zulasten der Agentur oder des Kunden.
- Erlaubt sind pro Samplingpunkt max. 4 Promotoren und pro Promoter ein rollbarer Behälter für das Verteilgut.
- Die rollbaren Behälter dürfen ein Marken-Branding (inkl. Beachflag etc.) aufweisen.
- Bei allen kleineren Bahnhöfen darf nur ein Sampling zum gleichen Zeitpunkt stattfinden.
- In kleineren Bahnhöfen, in welchen keine Promotionsflächen definiert sind, gilt folgende Regel: Die max. 4 Promotoren können sich auf dem Bahnhofsgelände frei bewegen. Ausgenommen sind Perrons, Unterführungen, Rampen und Treppen.

SBB CFF FFS

Promotionen
Spezifikationen Lenzburg

Bahnhof Lenzburg

Wichtige Informationen für Samplings

- Blindenleitlinien sind mit einer Mindestdistanz von 60 cm freizuhalten.
- In Unterführungen und Untergeschossen gilt eine max. Höhe von 2,70 m für gebrandete Samplingbehälter (z.B. Beachflags). Allfällige Beschädigungen von Sprinkler-Anlagen sind folgenschwer und gehen zulasten der Agentur oder des Kunden.
- Erlaubt sind pro Samplingpunkt max. 4 Promotoren und pro Promoter ein rollbarer Behälter für das Verteilgut.
- Die rollbaren Behälter dürfen ein Marken-Branding (inkl. Beachflag etc.) aufweisen.
- Bei allen kleineren Bahnhöfen darf nur ein Sampling zum gleichen Zeitpunkt stattfinden.
- In kleineren Bahnhöfen, in welchen keine Promotionsflächen definiert sind, gilt folgende Regel: Die max. 4 Promotoren können sich auf dem Bahnhofsgelände frei bewegen. Ausgenommen sind Perrons, Unterführungen, Rampen und Treppen.

SBB CFF FFS

Promotionen
Spezifikationen Leuk

Bahnhof Leuk

Wichtige Informationen für Samplings

- Blindenleitlinien sind mit einer Mindestdistanz von 60 cm freizuhalten.
- In Unterführungen und Untergeschossen gilt eine max. Höhe von 2,70 m für gebrandete Samplingbehälter (z.B. Beachflags). Allfällige Beschädigungen von Sprinkler-Anlagen sind folgenschwer und gehen zulasten der Agentur oder des Kunden.
- Erlaubt sind pro Samplingpunkt max. 4 Promotoren und pro Promoter ein rollbarer Behälter für das Verteilgut.
- Die rollbaren Behälter dürfen ein Marken-Branding (inkl. Beachflag etc.) aufweisen.
- Bei allen kleineren Bahnhöfen darf nur ein Sampling zum gleichen Zeitpunkt stattfinden.
- In kleineren Bahnhöfen, in welchen keine Promotionsflächen definiert sind, gilt folgende Regel: Die max. 4 Promotoren können sich auf dem Bahnhofsgelände frei bewegen. Ausgenommen sind Perrons, Unterführungen, Rampen und Treppen.

SBB CFF FFS

Promotionen
Spezifikationen Liestal

Bahnhof Liestal

S1 **Seite Bahnhofplatz Nord, 1. halbe Verteilpunkt à je 2 Promotoren**

S1 **Seite Bahnhofplatz Süd, 2. halbe Verteilpunkt à je 2 Promotoren - Verteilpunkt wegen Baustelle gesperrt.**

Leistungen

SBB Free-Wifi	Weitere Informationen unter: https://www.sbb.ch/bahnhof-services/am-bahnhof/dienstleistungen-am-bahnhof/free-wifi.html
Lagerraum/Promoraum	Nicht vorhanden.
Sampling von gekühlten Produkten	Nicht möglich.
Parkplatz	P+Rail Parkplätze stehen am Bahnhof zur Verfügung. Diese sind kostenpflichtig und können nicht vorreserviert werden. Anfahrt siehe auf der nächsten Seite.
Zugang zu WC-Anlagen	Öffentliche, kostenpflichtige Toiletten vorhanden.

Wichtige Informationen für Samplings

- Blindenleitlinien sind mit einer Mindestdistanz von 60 cm freizuhalten.
- In Unterführungen und Untergeschossen gilt eine max. Höhe von 2,70 m für gebrandete Samplingbehälter (z.B. Beachflags). Allfällige Beschädigungen von Sprinkler-Anlagen sind folgenschwer und gehen zulasten der Agentur oder des Kunden.
- Beim aufgeteilten Samplingpunkt «S1» profitieren Sie von einem grösseren Verteilradius und somit von mehr Kundenkontakten. Die max. Anzahl von 4 Promotoren bleibt bestehen, das heisst max. zwei pro halber Samplingpunkt.
- Pro Promoter darf ein rollbarer Behälter für das Verteilgut eingesetzt werden.
- Die rollbaren Behälter dürfen ein Marken-Branding (inkl. Beachflag etc.) aufweisen.

Anfahrt P+Rail Parkplatz

P+Rail Parkplätze können genutzt werden. Diese können nicht vorreserviert werden und sind kostenpflichtig.

SBB CFF FFS

Promotionen
Spezifikationen Locarno

Bahnhof Locarno

Wichtige Informationen für Samplings

- Blindenleitlinien sind mit einer Mindestdistanz von 60 cm freizuhalten.
- In Unterführungen und Untergeschossen gilt eine max. Höhe von 2,70 m für gebrandete Samplingbehälter (z.B. Beachflags). Allfällige Beschädigungen von Sprinkler-Anlagen sind folgenschwer und gehen zulasten der Agentur oder des Kunden.
- Erlaubt sind pro Samplingpunkt max. 4 Promotoren und pro Promoter ein rollbarer Behälter für das Verteilgut.
- Die rollbaren Behälter dürfen ein Marken-Branding (inkl. Beachflag etc.) aufweisen.
- Bei allen kleineren Bahnhöfen darf nur ein Sampling zum gleichen Zeitpunkt stattfinden.
- In kleineren Bahnhöfen, in welchen keine Promotionsflächen definiert sind, gilt folgende Regel: Die max. 4 Promotoren können sich auf dem Bahnhofsgelände frei bewegen. Ausgenommen sind Perrons, Unterführungen, Rampen und Treppen.

SBB CFF FFS

Promotionen
Spezifikationen Lugano

Letzte Aktualisierung: 7. Oktober 2025

Bahnhof Lugano

Standortplan

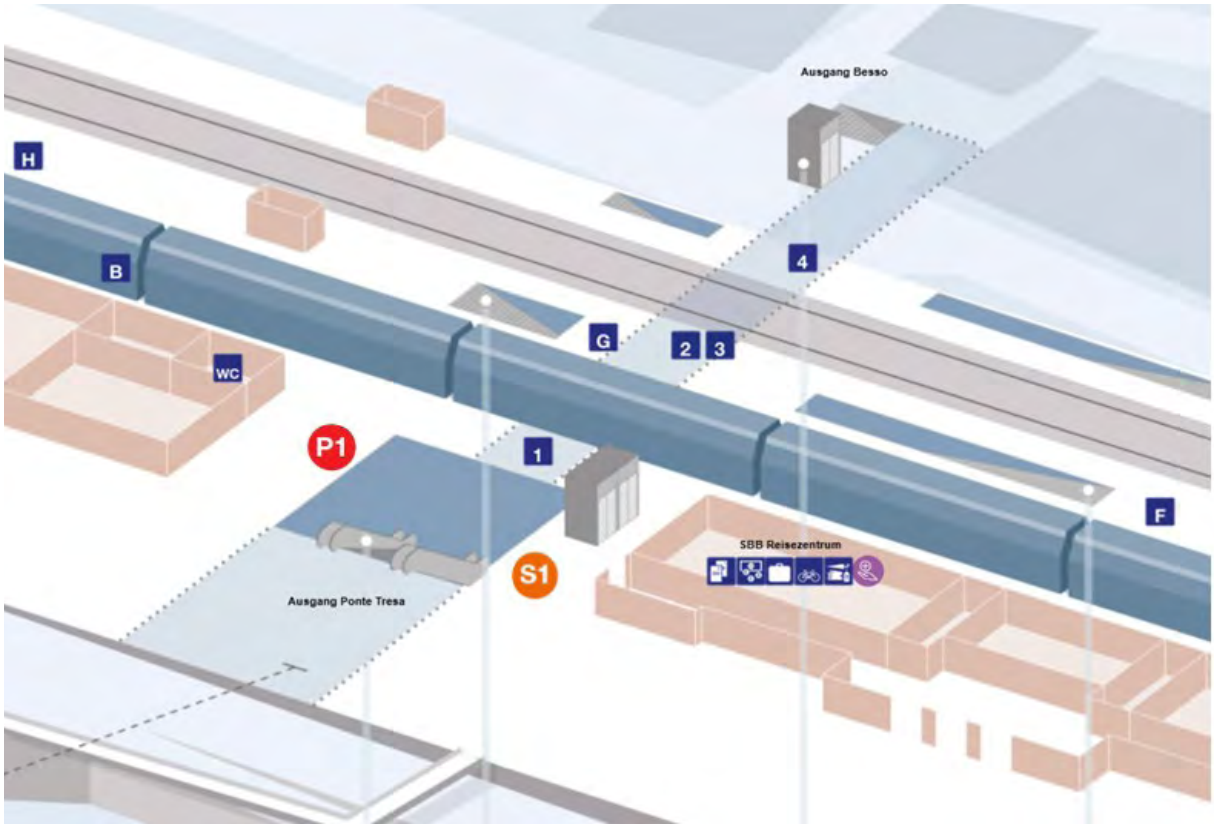

S1 Verteilpunkt, Stadtebene, Durchgang zum Gleis 1

P1 Promotionsfläche, Stadtebene

Verteilpunkte und Promotionsflächen



S1 **Verteilpunkt, Stadtebene, Durchgang zum Gleis 1**

P1 **Promotionsfläche, Stadtebene**
8x3 = 24m²

Leistungen

SBB Free-Wifi	Weitere Informationen unter: https://www.sbb.ch/bahnhof-services/am-bahnhof/dienstleistungen-am-bahnhof/free-wifi.html
Lagerraum	Kein Lagerraum vorhanden.
Sampling von gekühlten Produkten	Nicht möglich.
Zufahrt zur Promotionsfläche «P1» mit Fahrzeug (LKW und PW)	Die Zufahrt ist möglich.
Parking	Es stehen keine Parkplätze für die Promotoren zur Verfügung. Bitte das öffentliche P+Rail Bahnhof-Parking benützen. Es können keine Parkplätze reserviert werden. Die Bezahlung erfolgt direkt vor Ort zu den öffentlichen Konditionen. Anfahrt für die Anlieferung, siehe Seite 5.
Restriktionen für die Bodenbelastung pro m^2	Keine vorhanden.
Stromanschlüsse	Ist vorhanden. Eine entsprechende Anfrage muss mindestens 5 Tage im Voraus beim SBB Facility Management Helpdesk erfolgen: Tel. 051 222 21 11. Direkter Kontakt SBB Facility Management: Alessia Scoglio, Tel. 079 908 76 75 oder alessia.scoglio@sbb.ch

Wichtige Informationen für Verteilaktionen

- Blindenleitlinien sind mit einer Mindestdistanz von 60 cm freizuhalten.
- In Unterführungen und Untergeschossen gilt eine max. Höhe von 2,70 m für gebrandete Verteilbehälter (z.B. Beachflags). Allfällige Beschädigungen von Sprinkler-Anlagen sind folgenschwer und gehen zulasten der Agentur oder des Kunden.
- Erlaubt sind pro Verteilpunkt max. 4 Promotoren und pro Promoter ein rollbarer Behälter für das Verteilgut.
- Die rollbaren Behälter dürfen ein Marken-Branding (inkl. Beachflag etc.) aufweisen.

Anlieferung P+Rail Parkplatz

Anlieferung Parkplatz
Die Anlieferung erfolgt über die via Clemente Maraini.
Nach dem Kreisel auf die rechte Fahrbahn abbiegen.
Auf die P+Rail Symbole achten.

SBB CFF FFS

Promotionen
Spezifikationen Luzern

Letzte Aktualisierung: 20. Juni 2025

Bahnhof Luzern

Standortplan

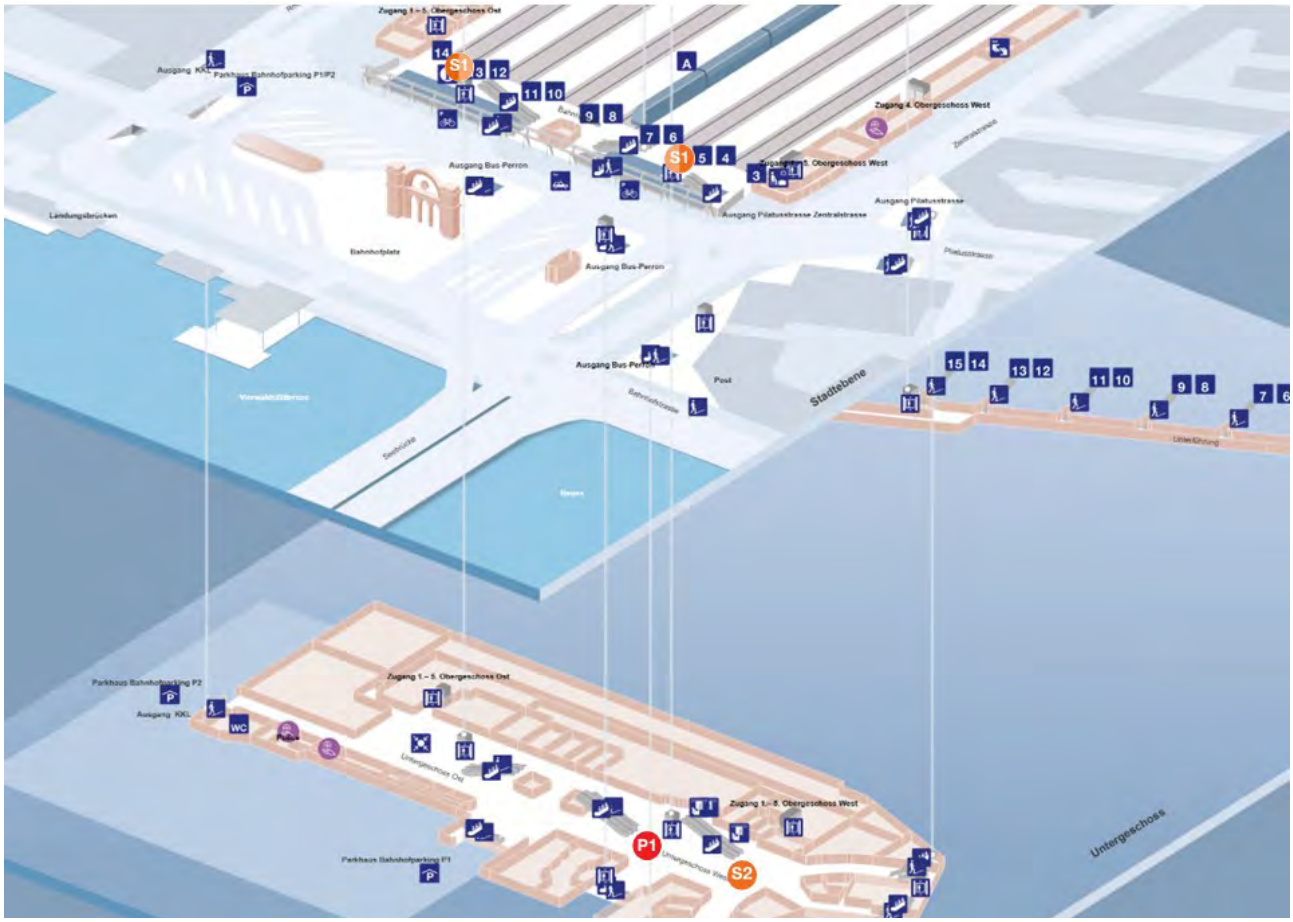

S1 **1. halbe Verteilpunkt, Stirnperron, Seite Ost und Seite West**

S1 **2. halbe Verteilpunkt, Stirnperron, Seite Ost und Seite West**

S2 **Verteilpunkt, Halle West, Untergeschoss, Passage**

P1 **Standfläche, Untergeschoss**

Verteilpunkte und Standflächen

S1 **1. halbe Verteilpunkt, Stirnperron, Seite Ost und Seite West, max. 2 Promotoren**



S1 **2. halbe Verteilpunkt, Stirnperron, Seite Ost und Seite West, max. 2 Promotoren**



S2 **Verteilpunkt, Halle West, Untergeschoss, Passage**



P1 **Standfläche, Untergeschoss**
max. 18 x 9 = 162m²
Teilweise Einschränkungen der Höhe beachten. Weitere Infos siehe Seite 9.

Leistungen

SBB Free-Wifi	Weitere Informationen unter: https://www.sbb.ch/bahnhof-services/am-bahnhof/dienstleistungen-am-bahnhof/free-wifi.html
Lagerraum	Bitte mind. 5 Tage vorher eine E-Mail an promotion.railclean.luzern@sbb.ch mit Name, Tel-№, Zeitraum, Strom, Abfallentsorgung, Bedürfnisse usw. senden. Die Verfügbarkeit kann nicht immer gewährleistet werden. Es hat Platz für max. 10 Paletten.
Zufahrt zur Standfläche mit Fahrzeug (LKW)	Zufahrt für Fahrzeuge mit Maximalgewicht von 18,5 t. Maximale Fahrzeugmasse: H 2,10 m; B 2,20 m; L 9 m Einfahrt nur auf Voranmeldung. Bitte setzen Sie sich frühzeitig mit der Kontaktstelle des Bahnhofs Luzern in Verbindung.
Bodenbelastung	Maximale Nutzlast 500 kg/m²
Stromanschlüsse	Die Stromtableaus werden auf Bestellung durch SBB Personal bereitgestellt. Bitte setzen Sie sich frühzeitig mit der Kontaktstelle des Bahnhofs Luzern in Verbindung.
Badge für Lagerraum	Sie erhalten per E-Mail einen Code für die Key-Box, in welcher sich der Badge befindet. Die Anleitung für die Key-Box finden sie auf den kommenden Seiten.
Transsicura Überwachungszentrale	Info / Helpdesk 051 229 18 20 Notfallnummer Tel. 051 229 18 18
Zugang zu WC-Anlagen	Hygienecenter: WC ist kostenpflichtig
Bahnhof Öffnungszeiten	Der Bahnhof ist 24 h zugänglich. Die Key-Box für den Badge des Lagerraums ist Mo–Fr von 06.00 Uhr bis 21.00 Uhr zugänglich.
Abfallentsorgung	Abfall muss durch den Veranstalter selbsstragend entsorgt werden.

Wichtige Informationen für Verteilaktionen

- Blindenleitlinien sind mit einer Mindestdistanz von 60 cm freizuhalten.
- In Unterführungen und Untergeschossen gilt eine max. Höhe von 2,70 m für gebrandete Verteilbehälter (z.B. Beachflags). Allfällige Beschädigungen von Sprinkler-Anlagen sind folgenschwer und gehen zulasten der Agentur oder des Kunden.
- Erlaubt sind pro Samplingpunkt max. 4 Promotoren und pro Promotor ein rollbarer Behälter für das Verteilgut. Die rollbaren Behälter dürfen ein Marken-Branding (inkl. Beachflag etc.) aufweisen. Beim aufgeteilten Verteilpunkt «S1» profitieren Sie von einem grösseren Verteilradius und somit von mehr Kundenkontakten. Die maximale Anzahl von 4 Promotorinnen oder Promotoren bleibt bestehen, das heisst maximal zwei pro Halbverteilpunkt.

Logistikinformationen

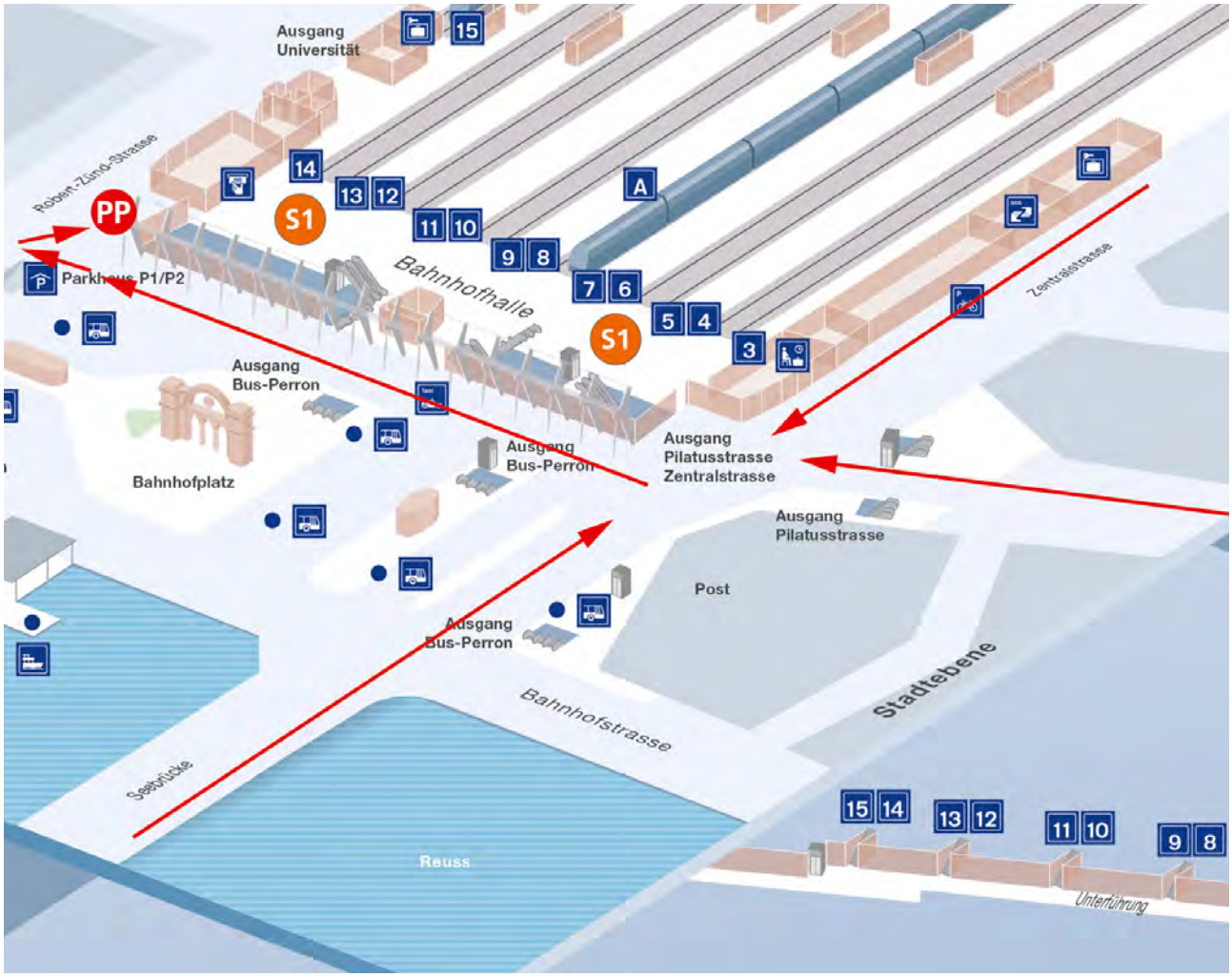

Anlieferung und Lagerraum
Die Ware kann über die offizielle Anlieferung an der Robert-Zünd-Strasse, mit einem Aufenthalt bis maximal 30 Minuten, in den Lagerraum gebracht werden. Belieferung der Samplingpunkte erfolgt anschliessend vom Lagerraum aus.
Anlieferung direkt zum Verteilpunkt mit Kleinfahrzeug (ohne Lagerraum)
Der Sprinter oder Kleinbus steht auf dem Promotionsparkplatz (siehe Karte «PP») Bahnhof Luzern, Robert-Zünd-Strasse. Belieferung der Samplingpunkte erfolgt direkt aus dem Auto.

Wichtige Hinweise:
- auf Anfrage ist ein Parkplatz für 2 Sprinter-Kleinbusse (max. je 7 m Länge) oder 1 LKW (max. 9 m Länge) verfügbar (siehe Foto folgende Seite)
- die Notzufahrt muss jederzeit frei sein
- kein Warenlager auf dem Promotionsparkplatz gestattet
- Bitte setzen Sie sich mind. 5 Tage vorher per E-Mail mit der Kontaktstelle des Bahnhofs Luzern in Verbindung

Warenlift
Anzahl Warenlifte: 2 (2 t + 4 t) / Höhe maximal 2,40 m / Breite maximal 1,70 m / Tiefe maximal 3 m

Parkplatz für Anlieferung und Kühlwagen





Lagerraum



Die Verfügbarkeit des Lagerraums ist nicht immer gewährleistet. Bitte setzen Sie sich mind. 5 Tage vorher per E-Mail mit der Kontaktstelle des Bahnhofs Luzern in Verbindung. Der Lagerraum muss in sauberem Zustand zurückgegeben werden. Restmaterial, Abfall, leere Paletten etc. sind durch den Mieter zu entsorgen.

- Grösse: ca. 38 m^2
- Es steht kein Stromanschluss zur Verfügung
- Türmasse: Höhe 2,10 m, Breite 1,30 m
- Durchgangsbreite vom Lagerraum zu den Promotionsplätzen beträgt 1,70 m

Keybox für Badge Lagerraum

Zugänge und Türöffnungen zur KeyBox

Die Key-Box befindet sich im 1.OG, Zentralstrasse 1 (wenn Sie den Lift verlassen Türe rechts)

Öffnungszeiten

Die Key-Box für den Badge des Lagerraums ist Mo–Fr von 06.00 Uhr bis 21.00 Uhr zugänglich.

Bedienung der KeyBox

Display in der Mitte berühren.

Feld «Anmelden» antippen.

PIN eingeben und danach «Login» antippen.



Es wird die Rechte Seite der KeyBox abgebildet und die berechtigten Schubladen öffnen sich automatisch. (Sollten sich die Schubladen nicht automatisch öffnen, bitte entsprechende № «grün markiert» auf dem Display antippen)

Für Schlüsselentnahmen (Promo-Badge) tippen Sie unten links auf <<LZ HB Key Zentralstrasse 1, 1.OG

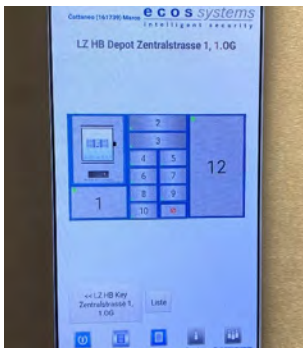

Es wird auf dem Display die Linke Seite der KeyBox abgebildet.
(die berechtigten Steckplätze sind grün markiert)



Öffnen Sie die Tür und entnehmen Sie den freigeschalteten Stecker.
(wird kurze Zeit mit blauer Leuchte markiert)

Achtung:
Bitte beachten Sie, dass sämtliche Entnahmen jeden Tag am Abend wieder in die KeyBox bei der richtigen № oder Schublade zurückgebracht werden müssen. Erfolgt dies nicht, wird ein Alarm generiert und die Tech. F11 wird aufgeboten den fehlenden Stecker resp. deren Besitzer zu suchen, was folglich Kosten verursachen würde.

Höheneinschränkung «P1»

P1 Standfläche
Wenn die volle Breite der Promotionsfläche benötigt wird, gilt es die Höheneinschränkung zu beachten.

Stromanschlüsse

Stromanschluss P1

Stromverteil-Tableau «Typ A»
4 × T23 / 16 (230 V)
4 × T25 / 16 (400 V)
Total 63 A

Stromverteil-Tableau «Typ B»
2 × CEE / 32 (400 V)
2 × CEE / 32 (400 V)
4 × T25 / 16 (400 V)
Total 63 A

Die Stromanschlüsse müssen jeweils frühzeitig bestellt werden. Die Kontaktstelle vom SBB Facility Managment erhalten Sie mit der Bewilligung mitgeteilt.

SBB CFF FFS

Promotionen
Spezifikationen Lyss

Bahnhof Lyss

Wichtige Informationen für Samplings

- Blindenleitlinien sind mit einer Mindestdistanz von 60 cm freizuhalten.
- In Unterführungen und Untergeschossen gilt eine max. Höhe von 2,70 m für gebrandete Samplingbehälter (z.B. Beachflags). Allfällige Beschädigungen von Sprinkler-Anlagen sind folgenschwer und gehen zulasten der Agentur oder des Kunden.
- Erlaubt sind pro Samplingpunkt max. 4 Promotoren und pro Promoter ein rollbarer Behälter für das Verteilgut.
- Die rollbaren Behälter dürfen ein Marken-Branding (inkl. Beachflag etc.) aufweisen.
- Bei allen kleineren Bahnhöfen darf nur ein Sampling zum gleichen Zeitpunkt stattfinden.
- In kleineren Bahnhöfen, in welchen keine Promotionsflächen definiert sind, gilt folgende Regel: Die max. 4 Promotoren können sich auf dem Bahnhofsgelände frei bewegen. Ausgenommen sind Perrons, Unterführungen, Rampen und Treppen.

SBB CFF FFS

Promotionen
Spezifikationen Männedorf

Bahnhof Männedorf

Wichtige Informationen für Samplings

- Blindenleitlinien sind mit einer Mindestdistanz von 60 cm freizuhalten.
- In Unterführungen und Untergeschossen gilt eine max. Höhe von 2,70 m für gebrandete Samplingbehälter (z.B. Beachflags). Allfällige Beschädigungen von Sprinkler-Anlagen sind folgenschwer und gehen zulasten der Agentur oder des Kunden.
- Erlaubt sind pro Samplingpunkt max. 4 Promotoren und pro Promoter ein rollbarer Behälter für das Verteilgut.
- Die rollbaren Behälter dürfen ein Marken-Branding (inkl. Beachflag etc.) aufweisen.
- Bei allen kleineren Bahnhöfen darf nur ein Sampling zum gleichen Zeitpunkt stattfinden.
- In kleineren Bahnhöfen, in welchen keine Promotionsflächen definiert sind, gilt folgende Regel: Die max. 4 Promotoren können sich auf dem Bahnhofsgelände frei bewegen. Ausgenommen sind Perrons, Unterführungen, Rampen und Treppen.

SBB CFF FFS

Promotionen

Spezifikationen Martigny

Bahnhof Martigny

Wichtige Informationen für Samplings

- Blindenleitlinien sind mit einer Mindestdistanz von 60 cm freizuhalten.
- In Unterführungen und Untergeschossen gilt eine max. Höhe von 2,70 m für gebrandete Samplingbehälter (z.B. Beachflags). Allfällige Beschädigungen von Sprinkler-Anlagen sind folgenschwer und gehen zulasten der Agentur oder des Kunden.
- Erlaubt sind pro Samplingpunkt max. 4 Promotoren und pro Promoter ein rollbarer Behälter für das Verteilgut.
- Die rollbaren Behälter dürfen ein Marken-Branding (inkl. Beachflag etc.) aufweisen.
- Bei allen kleineren Bahnhöfen darf nur ein Sampling zum gleichen Zeitpunkt stattfinden.
- In kleineren Bahnhöfen, in welchen keine Promotionsflächen definiert sind, gilt folgende Regel: Die max. 4 Promotoren können sich auf dem Bahnhofsgelände frei bewegen. Ausgenommen sind Perrons, Unterführungen, Rampen und Treppen.

SBB CFF FFS

Promotionen
Spezifikationen Meilen

Bahnhof Meilen

Wichtige Informationen für Samplings

- Blindenleitlinien sind mit einer Mindestdistanz von 60 cm freizuhalten.
- In Unterführungen und Untergeschossen gilt eine max. Höhe von 2,70 m für gebrandete Samplingbehälter (z.B. Beachflags). Allfällige Beschädigungen von Sprinkler-Anlagen sind folgenschwer und gehen zulasten der Agentur oder des Kunden.
- Erlaubt sind pro Samplingpunkt max. 4 Promotoren und pro Promoter ein rollbarer Behälter für das Verteilgut.
- Die rollbaren Behälter dürfen ein Marken-Branding (inkl. Beachflag etc.) aufweisen.
- Bei allen kleineren Bahnhöfen darf nur ein Sampling zum gleichen Zeitpunkt stattfinden.
- In kleineren Bahnhöfen, in welchen keine Promotionsflächen definiert sind, gilt folgende Regel: Die max. 4 Promotoren können sich auf dem Bahnhofsgelände frei bewegen. Ausgenommen sind Perrons, Unterführungen, Rampen und Treppen.

SBB CFF FFS

Promotionen

Spezifikationen Mellingen Heitersberg

Bahnhof Mellingen Heitersberg

Wichtige Informationen für Samplings

- Blindenleitlinien sind mit einer Mindestdistanz von 60 cm freizuhalten.
- In Unterführungen und Untergeschossen gilt eine max. Höhe von 2,70 m für gebrandete Samplingbehälter (z.B. Beachflags). Allfällige Beschädigungen von Sprinkler-Anlagen sind folgenschwer und gehen zulasten der Agentur oder des Kunden.
- Erlaubt sind pro Samplingpunkt max. 4 Promotoren und pro Promoter ein rollbarer Behälter für das Verteilgut.
- Die rollbaren Behälter dürfen ein Marken-Branding (inkl. Beachflag etc.) aufweisen.
- Bei allen kleineren Bahnhöfen darf nur ein Sampling zum gleichen Zeitpunkt stattfinden.
- Die max. 4 Promotoren dürfen vor der Unterführung stehen.

SBB CFF FFS

Promotionen

Spezifikationen Mendrisio

Bahnhof Mendrisio

Wichtige Informationen für Samplings

- Blindenleitlinien sind mit einer Mindestdistanz von 60 cm freizuhalten.
- In Unterführungen und Untergeschossen gilt eine max. Höhe von 2,70 m für gebrandete Samplingbehälter (z.B. Beachflags). Allfällige Beschädigungen von Sprinkler-Anlagen sind folgenschwer und gehen zulasten der Agentur oder des Kunden.
- Erlaubt sind pro Samplingpunkt max. 4 Promotoren und pro Promoter ein rollbarer Behälter für das Verteilgut.
- Die rollbaren Behälter dürfen ein Marken-Branding (inkl. Beachflag etc.) aufweisen.
- Bei allen kleineren Bahnhöfen darf nur ein Sampling zum gleichen Zeitpunkt stattfinden.
- In kleineren Bahnhöfen, in welchen keine Promotionsflächen definiert sind, gilt folgende Regel: Die max. 4 Promotoren können sich auf dem Bahnhofsgelände frei bewegen. Ausgenommen sind Perrons, Unterführungen, Rampen und Treppen.

métro

SBB CFF FFS

Promotionen

Spezifikationen Métro M2 Lausanne-Croisettes

Métro m2 Lausanne

Übersichtsplan Verteilpunkte alle Stationen



S1 **Verteilpunkt, Station Lausanne-Croisettes,**

S2 **1. halber Verteilpunkt, Station Lausanne-Croisettes, max. 2 Promotoren,**

S2 **2. halber Verteilpunkt, Station Lausanne-Croisettes, max. 2 Promotoren,**

Leistungen

Öffnungszeiten	Die Métrostationen bleiben zwischen 0.30 bis 5.00 Uhr geschlossen. Zugang zur Station ab 5.00 Uhr.
Anlieferung	Die Lieferung kann vor der Station Croisettes erfolgen. Siehe weitere Details in den „Logistischen Informationen“.
Zwischenlager	Das Zwischenlager befindet sich auf derselben Ebene wie der Verteilpunkt «S1». Achtung: Kein abschließbarer Raum. Wird nicht überwacht. Siehe „Logistik Informationen“. Für die Zwischenlagerung müssen die Kartons beschriftet werden, damit klar erkennbar ist, dass es sich um Werbematerial und nicht um Abfall oder Ähnliches handelt. Die Zwischenlagerungsflächen müssen unmittelbar nach Abschluss der Verteilaktion geräumt werden.
Parking	Nicht vorhanden.
Zugang zu WC-Anlagen	Toiletten sind an einigen Stationen vorhanden und jeweils mit einem «ISS» Kleber gekennzeichnet. Schlüssel bei Absprache.
Wifi	Nicht vorhanden.

Wichtige Informationen für Verteilaktionen

- Blindenleitlinien sind mit einer Mindestdistanz von 60 cm freizuhalten.
- In Unterführungen und Untergeschossen gilt eine max. Höhe von 2,70 m für gebrandete Verteilbehälter (z.B. Beachflags). Allfällige Beschädigungen von Sprinkler-Anlagen sind folgenschwer und gehen zulasten der Agentur oder des Kunden.
- Erlaubt sind pro Verteilpunkt max. 4 Promotoren und pro Promoter ein rollbarer Behälter für das Verteilgut.
- Beim aufgeteilten Verteilpunkt «S2» profitieren Sie von einem grösseren Verteilradius und somit von mehr Kundenkontakten. Die max. Anzahl von 4 Promotoren bleibt bestehen, das heisst max. zwei pro halber Verteilpunkt.
- Die rollbaren Behälter dürfen ein Marken-Branding (inkl. Beachflag etc.) aufweisen.

Die Anmeldung für eine Verteilaktion muss mindestens 7 Tage vor der Aktion erfolgen.

Mit der Bewilligung erhalten Sie die Koordinaten der direkten Ansprechperson betreffend Logistik vor Ort.

Logistikinformationen Station Lausanne-Croisettes

Anlieferung
Über Route de la Corniche 2,
1066 Epalinge

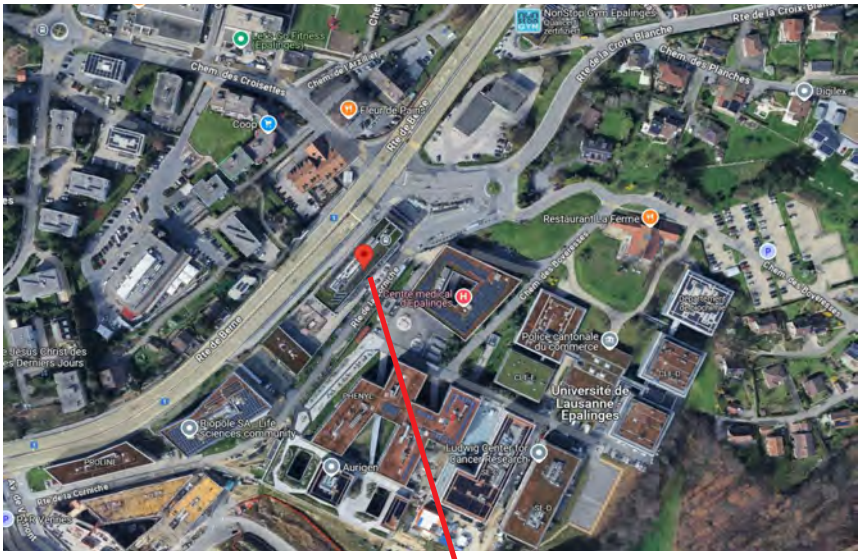



Zwischenlager
Es gibt keinen abgeschlossenen Lagerraum abgeschlossen, sondern ein Zwischenlagerraum auf derselben Ebene wie der Verteilpunkt„S1“.
Das Material kann zwischen den Fluchttüren entlang der Glasscheibe gelagert werden.



métro

SBB CFF FFS

Promotionen

Spezifikationen Métro m2 Lausanne-Flon

Métro m2 Lausanne

Übersichtsplan Verteilpunkte alle Stationen



S1 Verteilpunkt, Station Lausanne-Flon, im Zwischengeschoss, Ausgang Richtung Grand Pont.



S2 Verteilpunkt, Station Lausanne-Flon, vis-à-vis des Perrons Metro M1

S3 Verteilpunkt, Station Flon, neben der Standfläche «P1».

S4 Verteilpunkt, Station Flon, in der Halle unterhalb der TL Verkaufsstelle.

P1 Standfläche, 4x4 = 16m²

Leistungen

Öffnungszeiten	Die Metrostationen bleiben zwischen 0.30 bis 5.00 Uhr geschlossen. Zugang zur Station ab 5.00 Uhr.
Anlieferung	Die Anlieferung kann vor der Station Flon erfolgen. Siehe weitere Details in den „Logistikinformationen“.
Lagerraum	Ein Lagerraum mit einer Steckdose wird zur Verfügung gestellt. Bitte wenden Sie sich an die E-Mail-Adresse, die sich in der Bewilligung befindet, um Zugang dazu zu erhalten. Weitere Details finden Sie in den „Logistikinformationen“. Für das Zwischenlager müssen Kartons klar beschriftet sein, damit ersichtlich ist, dass es sich um Promotionsmaterial handelt und nicht um Abfall oder Sonstiges. Der Lagerraum muss abends nach erfolgtem Sampling oder Promotion wieder geräumt sein.
Parkplatz	Nicht vorhanden.
Zugang zu WC-Anlagen	Toiletten sind an einigen Stationen vorhanden und jeweils mit einem «ISS» Kleber gekennzeichnet. Schlüssel bei Absprache.
Wifi	Nicht vorhanden.

Wichtige Informationen für Verteilaktionen

- Blindenleitlinien sind mit einer Mindestdistanz von 60 cm freizuhalten.
- In Unterführungen und Untergeschossen gilt eine max. Höhe von 2,70 m für gebrandete Verteilbehälter (z.B. Beachflags). Allfällige Beschädigungen von Sprinkler-Anlagen sind folgenschwer und gehen zulasten der Agentur oder des Kunden.
- Erlaubt sind pro Verteilpunkt max. 4 Promotoren und pro Promoter ein rollbarer Behälter für das Verteilgut. Die rollbaren Behälter dürfen ein Marken-Branding (inkl. Beachflag etc.) aufweisen.

Die Anmeldung für eine Verteilaktion oder Promotion muss mindestens 7 Tage vor der Aktion erfolgen.

Mit der Bewilligung erhalten Sie die Koordinaten der direkten Ansprechperson betreffend der Logistik vor Ort.

Logistikinformationen Station Lausanne-Flon

Anlieferung
Über Place de l'Europe,
Richtung Escaliers
du Grand-Pont 7,
1003 Lausanne

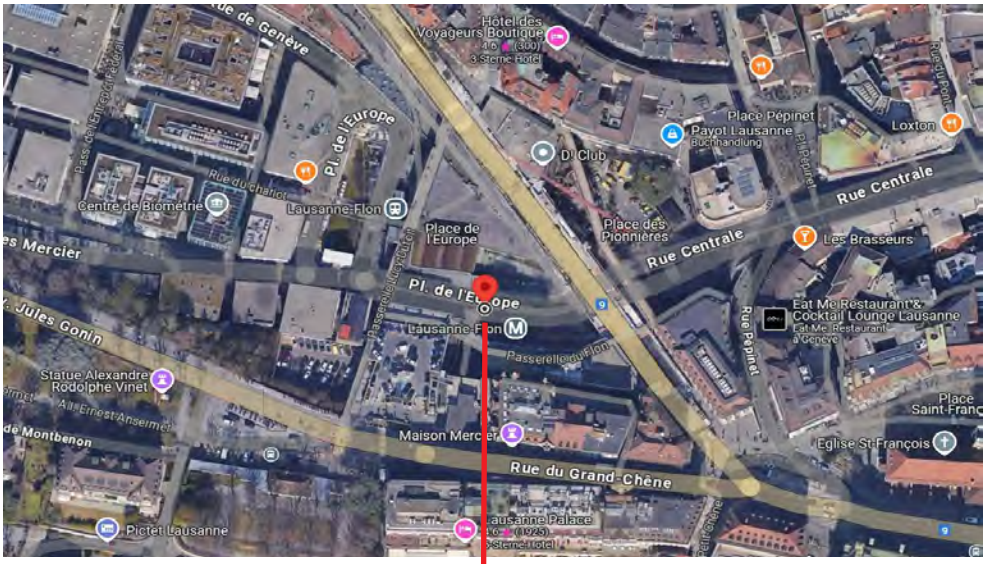

Lagerraum mit Stromanschluss



Stromanschlüsse Station Lausanne-Flon

Stromanschluss
Steckdose 1
Nähe Anlieferung / Lift, 220 Volt

Steckdose für die Promotionen. Die Kabel müssen am Boden überdeckt werden.

Stromanschluss
Steckdose 2
links neben dem Ticket-Automaten, 220 Volt

Steckdose für die Promotionen. Die Kabel müssen am Boden überdeckt werden.

métro

SBB CFF FFS

Promotionen

Spezifikationen Métro m2 Lausanne-Gare

Métro m2 Lausanne

Übersichtsplan Verteilpunkte alle Stationen



S1 Verteilpunkt, Station Lausanne-Gare, max. 4 Promotoren und insgesamt zwei Verteilbehältnisse.
Bitte stellen Sie sich auf die rechte Seite.

Ausschliesslich für den Vormittag buchbar.

S2 Verteilpunkt, Station Lausanne- Gare, auf der Ebene über den Perrons.
Achtung: Samplingbereich nur unter dem Vordach.

Ausschliesslich für den Nachmittag buchbar.

Leistungen

Öffnungszeiten	Die Metrostationen bleiben zwischen 0.30 bis 5.00 Uhr geschlossen. Zugang zur Station ab 5.00 Uhr.
Anlieferung	Vor der Station können Sie, falls gerade verfügbar, die Parkplätze nutzen, um das Material auszuladen. Siehe «Logistikinformationen».
Zwischenlager	Als Zwischenlager darf der Platz unter der Treppe genutzt werden. Achtung: Kein abschliessbarer Raum. Wird nicht überwacht. Siehe «Logistikinformationen». Für das Zwischenlager müssen Kartons klar beschriftet sein, damit ersichtlich ist, dass es sich um Promotionsmaterial handelt und nicht um Abfall oder Sonstiges. Alle Zwischenlager müssen abends nach erfolgter Verteilaktion wieder geräumt sein.
Stromanschluss	Stromanschluss ist beim Zwischenlager vorhanden und darf genutzt werden. Siehe «Logistikinformationen».
Parkplatz	Nicht vorhanden.
Zugang zu WC-Anlagen	Toiletten sind an einigen Stationen vorhanden und jeweils mit einem «ISS» Kleber gekennzeichnet. Schlüssel bei Absprache.
Wifi	Nicht vorhanden.

Wichtige Informationen für Verteilaktionen

- Blindenleitlinien sind mit einer Mindestdistanz von 60 cm freizuhalten.
- In Unterführungen und Untergeschossen gilt eine max. Höhe von 2,70 m für gebrandete Verteilbehälter (z.B. Beachflags). Allfällige Beschädigungen von Sprinkler-Anlagen sind folgenschwer und gehen zulasten der Agentur oder des Kunden.
- Erlaubt sind pro Verteilpunkt max. 4 Promotoren und pro Promoter ein rollbarer Behälter für das Verteilgut.
  Die rollbaren Behälter dürfen ein Marken-Branding (inkl. Beachflag etc.) aufweisen.

Die Anmeldung für eine Verteilaktion muss mindestens 7 Tage vor der Aktion erfolgen.

Mit der Bewilligung erhalten Sie die Koordinaten der direkten Ansprechperson betreffend Logistik vor Ort.

Logistikinformationen Station Lausanne-Gare

Anlieferung
Kurzzeit-Anlieferung über Busstation: Place de la Gare 2, 1003 Lausanne

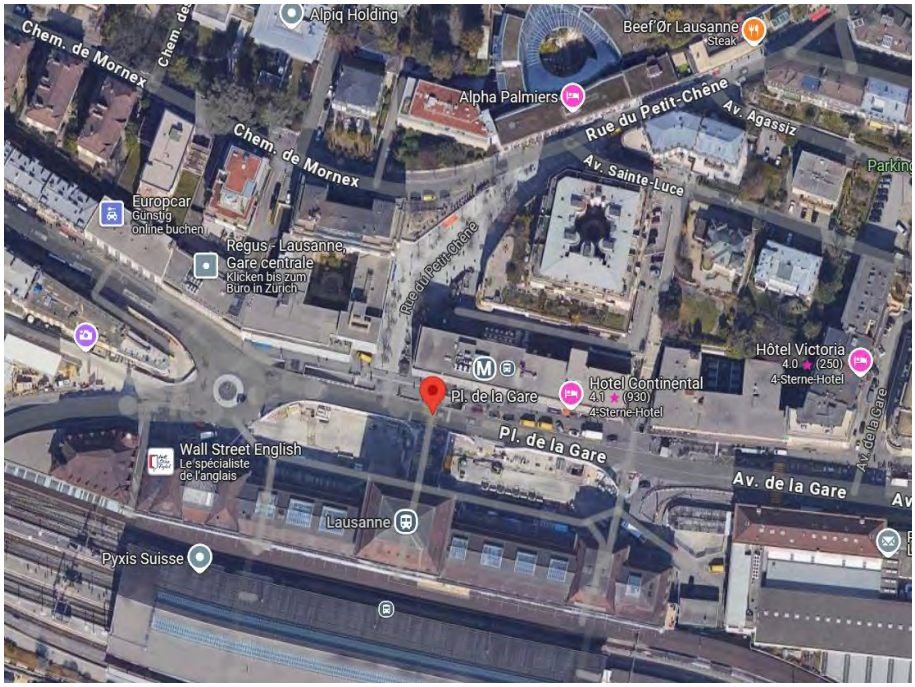

Lift zum Zwischenlager

Zwischenlager mit Stromanschluss
Das Zwischenlager befindet sich unter der Treppe. (Achtung: Kein abschliessbarer Raum, wird nicht überwacht).
Breite: 2,4m / Länge: 3,8m / Höhe: 1,32 m



métro

SBB CFF FFS

Promotionen

Spezifikationen Métro m2 Lausanne-Ouchy

Métro m2 Lausanne

Übersichtsplan Verteilpunkte alle Stationen

S1 **1. halber Verteilpunkt, max. 2 Promotoren, Station Lausanne-Ouchy.**



S1 **2. halber Verteilpunkt, max. 2 Promotoren, Station Lausanne-Ouchy.**

Wichtig: Die Promotoren dürfen sich nur unter dem Dach befinden.

Leistungen

Öffnungszeiten	Die Metrostationen bleiben zwischen 0.30 bis 5.00 Uhr geschlossen. Zugang zur Station ab 5.00 Uhr.
Anlieferung	Die Anlieferung muss vorgängig mit der Kontaktperson von TL abgesprochen werden. Den Kontakt erhalten Sie mit der Bewilligung. Siehe «Logistikinformationen».
Zwischenlager	Die Nutzung vom Platz im Zwischenlager muss vorgängig bei TL angemeldet werden. Die Schlüsselübergabe erfolgt durch TL. Den Kontakt erhalten Sie mit der Bewilligung. Für das Zwischenlager müssen Kartons klar beschriftet sein, damit ersichtlich ist, dass es sich um Promotionsmaterial handelt und nicht um Abfall oder Sonstiges. Das Zwischenlager muss abends nach erfolgter Verteilaktion wieder geräumt sein. Siehe «Logistikinformationen».
Stromanschluss	Stromanschluss steht im Lagerraum zur Verfügung. Neben der Eingangstür. Siehe «Logistikinformationen».
Zugang zu WC-Anlagen	Toiletten sind an einigen Stationen vorhanden und jeweils mit einem «ISS» Kleber gekennzeichnet. Schlüssel bei Absprache.
Wifi	Nicht vorhanden.

Wichtige Informationen für Verteilaktionen

- Blindenleitlinien sind mit einer Mindestdistanz von 60 cm freizuhalten.
- In Unterführungen und Untergeschossen gilt eine max. Höhe von 2,70 m für gebrandete Verteilbehälter (z.B. Beachflags). Allfällige Beschädigungen von Sprinkler-Anlagen sind folgenschwer und gehen zulasten der Agentur oder des Kunden.
- Beim aufgeteilten Verteilpunkt «S1» profitieren Sie von einem grösseren Verteilradius und somit von mehr Kundenkontakten. Die max. Anzahl von 4 Promotoren bleibt bestehen, das heisst max. zwei pro halber Verteilpunkt.
- Die rollbaren Behälter dürfen ein Marken-Branding (inkl. Beachflag etc.) aufweisen.

Die Anmeldung für eine Verteilaktion muss mindestens 7 Tage vor der Aktion erfolgen.

Mit der Bewilligung erhalten Sie die Koordinaten der direkten Ansprechperson betreffend der Logistik vor Ort.

Logistikinformationen Station Lausanne-Ouchy

Anlieferung
Kurzzeit-Anlieferung über die Strasse «Rue du Lac».

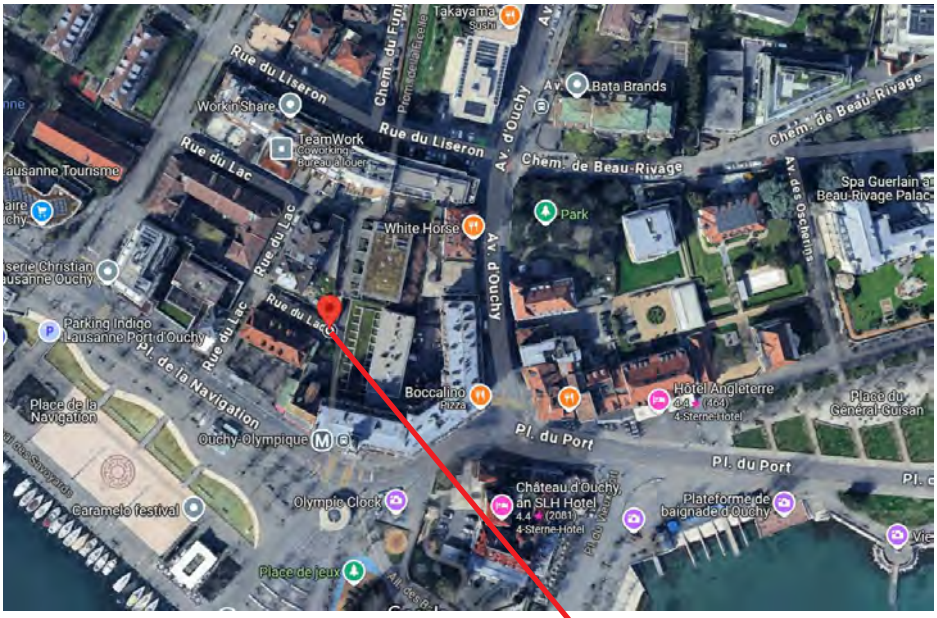

Zwischenlager mit Stromanschluss
Der Platz für das Zwischenlager wird freigeräumt. Das Material darf auf der rechten Seite des Ganges hingestellt werden.



SBB CFF FFS

Promotionen
Spezifikationen Monthey

Bahnhof Monthey

Wichtige Informationen für Samplings

- Blindenleitlinien sind mit einer Mindestdistanz von 60 cm freizuhalten.
- In Unterführungen und Untergeschossen gilt eine max. Höhe von 2,70 m für gebrandete Samplingbehälter (z.B. Beachflags). Allfällige Beschädigungen von Sprinkler-Anlagen sind folgenschwer und gehen zulasten der Agentur oder des Kunden.
- Erlaubt sind pro Samplingpunkt max. 4 Promotoren und pro Promoter ein rollbarer Behälter für das Verteilgut.
- Die rollbaren Behälter dürfen ein Marken-Branding (inkl. Beachflag etc.) aufweisen.
- Bei allen kleineren Bahnhöfen darf nur ein Sampling zum gleichen Zeitpunkt stattfinden.
- In kleineren Bahnhöfen, in welchen keine Promotionsflächen definiert sind, gilt folgende Regel: Die max. 4 Promotoren können sich auf dem Bahnhofsgelände frei bewegen. Ausgenommen sind Perrons, Unterführungen, Rampen und Treppen.

SBB CFF FFS

Promotionen
Spezifikationen Montreux

Bahnhof Montreux

Wichtige Informationen für Samplings

- Blindenleitlinien sind mit einer Mindestdistanz von 60 cm freizuhalten.
- In Unterführungen und Untergeschossen gilt eine max. Höhe von 2,70 m für gebrandete Samplingbehälter (z.B. Beachflags). Allfällige Beschädigungen von Sprinkler-Anlagen sind folgenschwer und gehen zulasten der Agentur oder des Kunden.
- Erlaubt sind pro Samplingpunkt max. 4 Promotoren und pro Promoter ein rollbarer Behälter für das Verteilgut.
- Die rollbaren Behälter dürfen ein Marken-Branding (inkl. Beachflag etc.) aufweisen.
- Bei allen kleineren Bahnhöfen darf nur ein Sampling zum gleichen Zeitpunkt stattfinden.
- In kleineren Bahnhöfen, in welchen keine Promotionsflächen definiert sind, gilt folgende Regel: Die max. 4 Promotoren können sich auf dem Bahnhofsgelände frei bewegen. Ausgenommen sind Perrons, Unterführungen, Rampen und Treppen.

SBB CFF FFS

Promotionen
Spezifikationen Morges

Bahnhof Morges

Wichtige Informationen für Samplings

- Blindenleitlinien sind mit einer Mindestdistanz von 60 cm freizuhalten.
- In Unterführungen und Untergeschossen gilt eine max. Höhe von 2,70 m für gebrandete Samplingbehälter (z.B. Beachflags). Allfällige Beschädigungen von Sprinkler-Anlagen sind folgenschwer und gehen zulasten der Agentur oder des Kunden.
- Erlaubt sind pro Samplingpunkt max. 4 Promotoren und pro Promoter ein rollbarer Behälter für das Verteilgut.
- Die rollbaren Behälter dürfen ein Marken-Branding (inkl. Beachflag etc.) aufweisen.
- Bei allen kleineren Bahnhöfen darf nur ein Sampling zum gleichen Zeitpunkt stattfinden.
- In kleineren Bahnhöfen, in welchen keine Promotionsflächen definiert sind, gilt folgende Regel: Die max. 4 Promotoren können sich auf dem Bahnhofsgelände frei bewegen. Ausgenommen sind Perrons, Unterführungen, Rampen und Treppen.

SBB CFF FFS

Promotionen
Spezifikationen Moutier

Bahnhof Moutier

Wichtige Informationen für Samplings

- Blindenleitlinien sind mit einer Mindestdistanz von 60 cm freizuhalten.
- In Unterführungen und Untergeschossen gilt eine max. Höhe von 2,70 m für gebrandete Samplingbehälter (z.B. Beachflags). Allfällige Beschädigungen von Sprinkler-Anlagen sind folgenschwer und gehen zulasten der Agentur oder des Kunden.
- Erlaubt sind pro Samplingpunkt max. 4 Promotoren und pro Promoter ein rollbarer Behälter für das Verteilgut.
- Die rollbaren Behälter dürfen ein Marken-Branding (inkl. Beachflag etc.) aufweisen.
- Bei allen kleineren Bahnhöfen darf nur ein Sampling zum gleichen Zeitpunkt stattfinden.
- In kleineren Bahnhöfen, in welchen keine Promotionsflächen definiert sind, gilt folgende Regel: Die max. 4 Promotoren können sich auf dem Bahnhofsgelände frei bewegen. Ausgenommen sind Perrons, Unterführungen, Rampen und Treppen.

SBB CFF FFS

Promotionen

Spezifikationen Münchenbuchsee

Bahnhof Münchenbuchsee

Wichtige Informationen für Samplings

- Blindenleitlinien sind mit einer Mindestdistanz von 60 cm freizuhalten.
- In Unterführungen und Untergeschossen gilt eine max. Höhe von 2,70 m für gebrandete Samplingbehälter (z.B. Beachflags). Allfällige Beschädigungen von Sprinkler-Anlagen sind folgenschwer und gehen zulasten der Agentur oder des Kunden.
- Erlaubt sind pro Samplingpunkt max. 4 Promotoren und pro Promoter ein rollbarer Behälter für das Verteilgut.
- Die rollbaren Behälter dürfen ein Marken-Branding (inkl. Beachflag etc.) aufweisen.
- Bei allen kleineren Bahnhöfen darf nur ein Sampling zum gleichen Zeitpunkt stattfinden.
- In kleineren Bahnhöfen, in welchen keine Promotionsflächen definiert sind, gilt folgende Regel: Die max. 4 Promotoren können sich auf dem Bahnhofsgelände frei bewegen. Ausgenommen sind Perrons, Unterführungen, Rampen und Treppen.

SBB CFF FFS

Promotionen
Spezifikationen Münsingen

Bahnhof Münsingen

Wichtige Informationen für Samplings

- Blindenleitlinien sind mit einer Mindestdistanz von 60 cm freizuhalten.
- In Unterführungen und Untergeschossen gilt eine max. Höhe von 2,70 m für gebrandete Samplingbehälter (z.B. Beachflags). Allfällige Beschädigungen von Sprinkler-Anlagen sind folgenschwer und gehen zulasten der Agentur oder des Kunden.
- Erlaubt sind pro Samplingpunkt max. 4 Promotoren und pro Promoter ein rollbarer Behälter für das Verteilgut.
- Die rollbaren Behälter dürfen ein Marken-Branding (inkl. Beachflag etc.) aufweisen.
- Bei allen kleineren Bahnhöfen darf nur ein Sampling zum gleichen Zeitpunkt stattfinden.
- In kleineren Bahnhöfen, in welchen keine Promotionsflächen definiert sind, gilt folgende Regel: Die max. 4 Promotoren können sich auf dem Bahnhofsgelände frei bewegen. Ausgenommen sind Perrons, Unterführungen, Rampen und Treppen.

SBB CFF FFS

Promotionen
Spezifikationen Muri

Bahnhof Muri

Wichtige Informationen für Samplings

- Blindenleitlinien sind mit einer Mindestdistanz von 60 cm freizuhalten.
- In Unterführungen und Untergeschossen gilt eine max. Höhe von 2,70 m für gebrandete Samplingbehälter (z.B. Beachflags). Allfällige Beschädigungen von Sprinkler-Anlagen sind folgenschwer und gehen zulasten der Agentur oder des Kunden.
- Erlaubt sind pro Samplingpunkt max. 4 Promotoren und pro Promoter ein rollbarer Behälter für das Verteilgut.
- Die rollbaren Behälter dürfen ein Marken-Branding (inkl. Beachflag etc.) aufweisen.
- Bei allen kleineren Bahnhöfen darf nur ein Sampling zum gleichen Zeitpunkt stattfinden.
- In kleineren Bahnhöfen, in welchen keine Promotionsflächen definiert sind, gilt folgende Regel: Die max. 4 Promotoren können sich auf dem Bahnhofsgelände frei bewegen. Ausgenommen sind Perrons, Unterführungen, Rampen und Treppen.

SBB CFF FFS

Promotionen
Spezifikationen Muttenz

Bahnhof Muttenz

Wichtige Informationen für Samplings

- Blindenleitlinien sind mit einer Mindestdistanz von 60 cm freizuhalten.
- In Unterführungen und Untergeschossen gilt eine max. Höhe von 2,70 m für gebrandete Samplingbehälter (z.B. Beachflags). Allfällige Beschädigungen von Sprinkler-Anlagen sind folgenschwer und gehen zulasten der Agentur oder des Kunden.
- Erlaubt sind pro Samplingpunkt max. 4 Promotoren und pro Promoter ein rollbarer Behälter für das Verteilgut.
- Die rollbaren Behälter dürfen ein Marken-Branding (inkl. Beachflag etc.) aufweisen.
- Bei allen kleineren Bahnhöfen darf nur ein Sampling zum gleichen Zeitpunkt stattfinden.
- In kleineren Bahnhöfen, in welchen keine Promotionsflächen definiert sind, gilt folgende Regel: Die max. 4 Promotoren können sich auf dem Bahnhofsgelände frei bewegen. Ausgenommen sind Perrons, Unterführungen, Rampen und Treppen.

SBB CFF FFS

Promotionen

Spezifikationen Nänikon-Greifensee

Bahnhof Nänikon-Greifensee

Wichtige Informationen für Samplings

- Blindenleitlinien sind mit einer Mindestdistanz von 60 cm freizuhalten.
- In Unterführungen und Untergeschossen gilt eine max. Höhe von 2,70 m für gebrandete Samplingbehälter (z.B. Beachflags). Allfällige Beschädigungen von Sprinkler-Anlagen sind folgenschwer und gehen zulasten der Agentur oder des Kunden.
- Erlaubt sind pro Samplingpunkt max. 4 Promotoren und pro Promoter ein rollbarer Behälter für das Verteilgut.
- Die rollbaren Behälter dürfen ein Marken-Branding (inkl. Beachflag etc.) aufweisen.
- Bei allen kleineren Bahnhöfen darf nur ein Sampling zum gleichen Zeitpunkt stattfinden.
- In kleineren Bahnhöfen, in welchen keine Promotionsflächen definiert sind, gilt folgende Regel: Die max. 4 Promotoren können sich auf dem Bahnhofsgelände frei bewegen. Ausgenommen sind Perrons, Unterführungen, Rampen und Treppen.

SBB CFF FFS

Promotionen
Spezifikationen Nebikon

Bahnhof Nebikon

Wichtige Informationen für Samplings

- Blindenleitlinien sind mit einer Mindestdistanz von 60 cm freizuhalten.
- In Unterführungen und Untergeschossen gilt eine max. Höhe von 2,70 m für gebrandete Samplingbehälter (z.B. Beachflags). Allfällige Beschädigungen von Sprinkler-Anlagen sind folgenschwer und gehen zulasten der Agentur oder des Kunden.
- Erlaubt sind pro Samplingpunkt max. 4 Promotoren und pro Promoter ein rollbarer Behälter für das Verteilgut.
- Die rollbaren Behälter dürfen ein Marken-Branding (inkl. Beachflag etc.) aufweisen.
- Bei allen kleineren Bahnhöfen darf nur ein Sampling zum gleichen Zeitpunkt stattfinden.
- In kleineren Bahnhöfen, in welchen keine Promotionsflächen definiert sind, gilt folgende Regel: Die max. 4 Promotoren können sich auf dem Bahnhofsgelände frei bewegen. Ausgenommen sind Perrons, Unterführungen, Rampen und Treppen.

SBB CFF FFS

Promotionen
Spezifikationen Neuchâtel

Letzte Aktualisierung: 17. Juli 2025

Bahnhof Neuchâtel

Standortplan

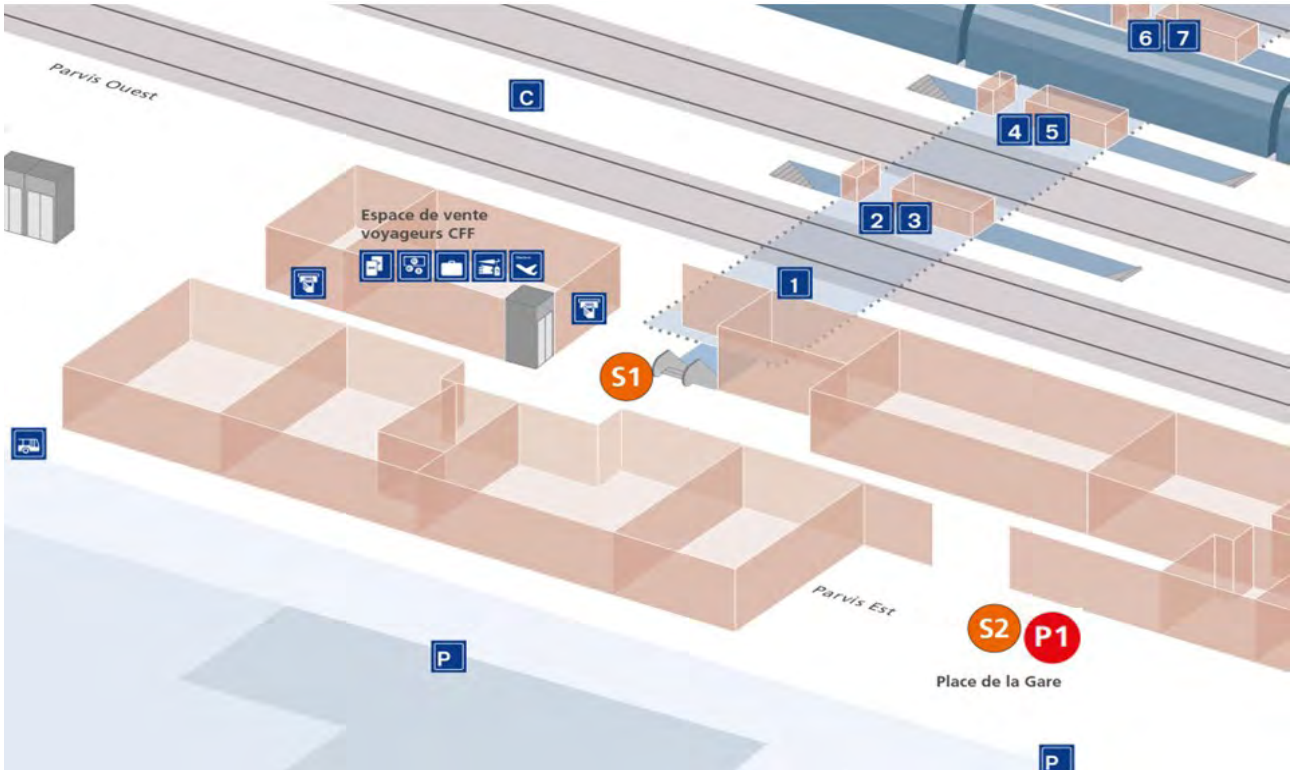

S1 **Verteilpunkt, Haupthalle, Stadtebene**

S2 **Verteilpunkt, Bahnhofplatz, Vorplatz Ost, Stadtebene**

P1 **Promotionsfläche, Bahnhofsvorplatz, Ost, Stadtebene**

Verteilpunkte und Promotionsflächen

S1 Verteilpunkt, Haupthalle, Stadtebene

S2 Verteilpunkt, Bahnhofplatz, Vorplatz Ost, Stadtebene

P1 **Promotionsfläche, Bahnhofsvorplatz, Ost, Stadtebene**
5 x 3 = 15m²

Leistungen

SBB Free-Wifi	Weitere Informationen unter: https://www.sbb.ch/bahnhof-services/am-bahnhof/dienstleistungen-am-bahnhof/free-wifi.html
Lagerraum / Promoraum	Nicht vorhanden.
Parkplatz Anlieferung	Ist direkt vor dem Coop und auf 30 Minuten beschränkt.
Parkplatz	Parkplätze während der Promotion gibt es in der Tiefgarage. Diese sind kostenpflichtig und nur für PWs.
Stromanschluss	Für Strom steht ein Steckdosenverteiler an der Wand mit verschiedenen Anschlüssen zur Verfügung. Siehe Details auf der nachfolgenden Seite. Wichtig: Kabel (mind. 30 Meter) ist selber mitzubringen und am Boden sauber zu fixieren (Stolpergefahr!).
WC-Anlagen	Es gibt öffentliche Toiletten am Bahnhof.

Wichtige Informationen für Verteilaktionen

- Blindenleitlinien sind mit einer Mindestdistanz von 60 cm freizuhalten.
- In Unterführungen und Untergeschossen gilt eine max. Höhe von 2,70 m für gebrandete Verteilbehälter (z.B. Beachflags). Allfällige Beschädigungen von Sprinkler-Anlagen sind folgenschwer und gehen zulasten der Agentur oder des Kunden.
- Erlaubt sind pro Verteilpunkt max. 4 Promotoren und pro Promoter ein rollbarer Behälter für das Verteilgut.
- Die rollbaren Behälter dürfen ein Marken-Branding (inkl. Beachflag etc.) aufweisen.

Stromanschluss

Stromanschluss P1

Steckdosenverteiler IP44 1xCEE 32/5, 2xCEE16/5, 2xT25, 3xT23.
Kabel (mind. ca. 30 Meter) müssen selber mitgebracht und am Boden sauber fixiert werden (Stolpergefahr!).
Facility Management über Nutzung informieren.

SBB CFF FFS

Promotionen
Spezifikationen Nyon

Bahnhof Nyon

Wichtige Informationen für Samplings

- Blindenleitlinien sind mit einer Mindestdistanz von 60 cm freizuhalten.
- In Unterführungen und Untergeschossen gilt eine max. Höhe von 2,70 m für gebrandete Samplingbehälter (z.B. Beachflags). Allfällige Beschädigungen von Sprinkler-Anlagen sind folgenschwer und gehen zulasten der Agentur oder des Kunden.
- Erlaubt sind pro Samplingpunkt max. 4 Promotoren und pro Promoter ein rollbarer Behälter für das Verteilgut.
- Die rollbaren Behälter dürfen ein Marken-Branding (inkl. Beachflag etc.) aufweisen.
- Bei allen kleineren Bahnhöfen darf nur ein Sampling zum gleichen Zeitpunkt stattfinden.
- In kleineren Bahnhöfen, in welchen keine Promotionsflächen definiert sind, gilt folgende Regel: Die max. 4 Promotoren können sich auf dem Bahnhofsgelände frei bewegen. Ausgenommen sind Perrons, Unterführungen, Rampen und Treppen.

SBB CFF FFS

Promotionen

Spezifikationen Oberwinterthur

Bahnhof Oberwinterthur

Wichtige Informationen für Samplings

- Blindenleitlinien sind mit einer Mindestdistanz von 60 cm freizuhalten.
- In Unterführungen und Untergeschossen gilt eine max. Höhe von 2,70 m für gebrandete Samplingbehälter (z.B. Beachflags). Allfällige Beschädigungen von Sprinkler-Anlagen sind folgenschwer und gehen zulasten der Agentur oder des Kunden.
- Erlaubt sind pro Samplingpunkt max. 4 Promotoren und pro Promoter ein rollbarer Behälter für das Verteilgut.
- Die rollbaren Behälter dürfen ein Marken-Branding (inkl. Beachflag etc.) aufweisen.
- Bei allen kleineren Bahnhöfen darf nur ein Sampling zum gleichen Zeitpunkt stattfinden.
- In kleineren Bahnhöfen, in welchen keine Promotionsflächen definiert sind, gilt folgende Regel: Die max. 4 Promotoren können sich auf dem Bahnhofsgelände frei bewegen. Ausgenommen sind Perrons, Unterführungen, Rampen und Treppen.

SBB CFF FFS

Promotionen

Spezifikationen Oensingen

Bahnhof Oensingen

Wichtige Informationen für Samplings

- Blindenleitlinien sind mit einer Mindestdistanz von 60 cm freizuhalten.
- In Unterführungen und Untergeschossen gilt eine max. Höhe von 2,70 m für gebrandete Samplingbehälter (z.B. Beachflags). Allfällige Beschädigungen von Sprinkler-Anlagen sind folgenschwer und gehen zulasten der Agentur oder des Kunden.
- Erlaubt sind pro Samplingpunkt max. 4 Promotoren und pro Promoter ein rollbarer Behälter für das Verteilgut.
- Die rollbaren Behälter dürfen ein Marken-Branding (inkl. Beachflag etc.) aufweisen.
- Bei allen kleineren Bahnhöfen darf nur ein Sampling zum gleichen Zeitpunkt stattfinden.
- In kleineren Bahnhöfen, in welchen keine Promotionsflächen definiert sind, gilt folgende Regel: Die max. 4 Promotoren können sich auf dem Bahnhofsgelände frei bewegen. Ausgenommen sind Perrons, Unterführungen, Rampen und Treppen.

SBB CFF FFS

Promotionen
Spezifikationen Olten

Letzte Aktualisierung: 18. Juli 2025

Bahnhof Olten

Standortplan

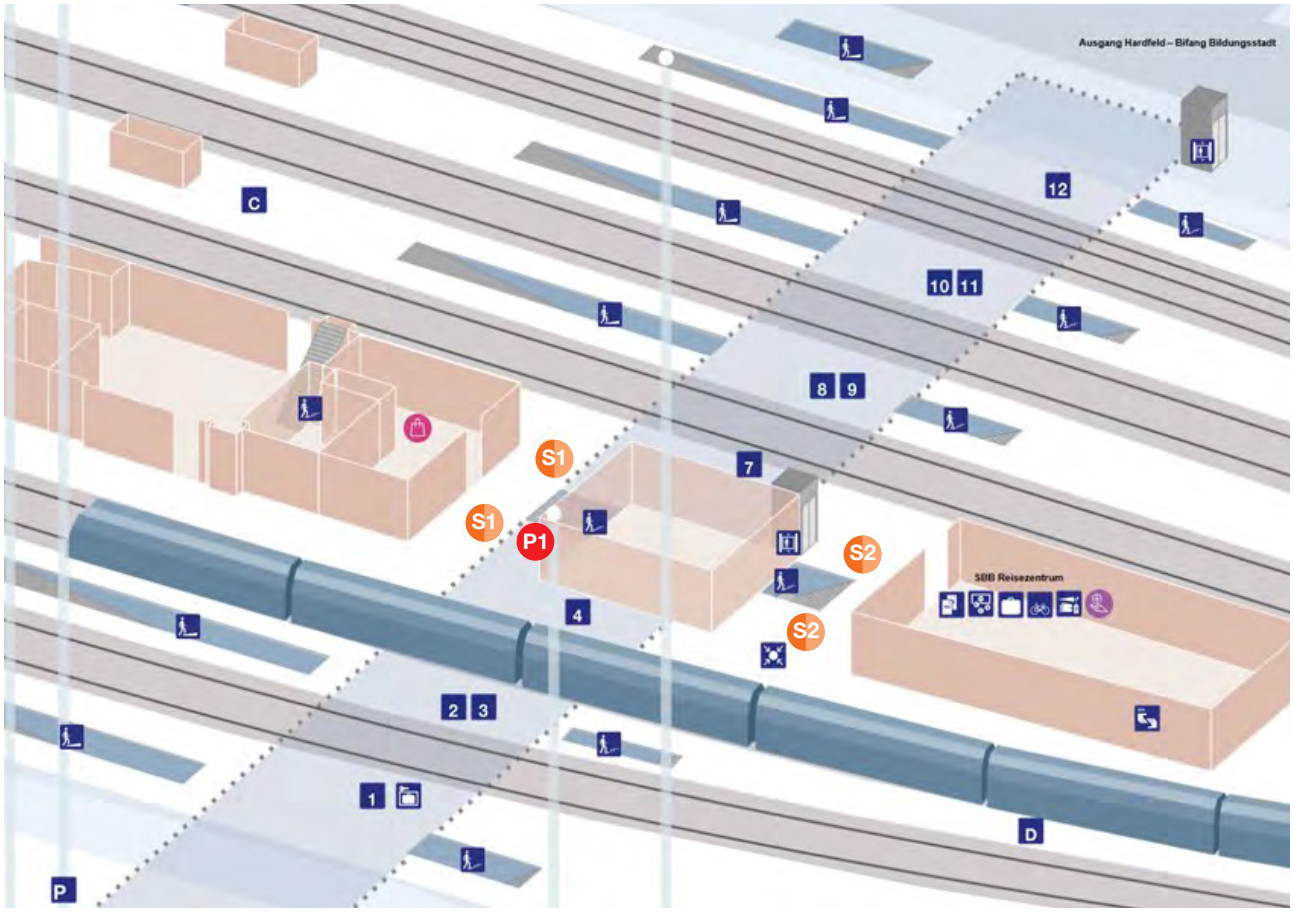

S1 **2 halbe Verteilpunkte, vor der Bäckerei Hug, links und rechts vom Treppenabgang**

S2 **2 halbe Verteilpunkte, vor dem SBB Schaltergebäude, links und rechts vom Treppenabgang**

P1 **Promotionsfläche, vor der Bäckerei Hug, rechts vom Treppenabgang**

Verteilpunkte und Promotionsflächen

S1 **2 halbe Verteilpunkte, vor der Bäckerei Hug, links und rechts vom Treppenabgang, max. 2 Promotoren pro halbe Punkt**



S2 **2 halbe Verteilpunkte, vor dem SBB Schaltergebäude, links und rechts vom Treppenabgang, max. 2 Promotoren pro halbe Punkt**

Wichtig: Die Promotoren dürfen sich nur in unmittelbarer Nähe der Verteilpunkte aufhalten, so dass der Passantenstrom nicht beeinträchtigt wird

P1 Promotionsfläche, vor der Bäckerei Hug, rechts vom Treppenabgang
6,2 x 5,2 = 32m²

Leistungen

SBB Free-Wifi	Weitere Informationen unter: https://www.sbb.ch/bahnhof-services/am-bahnhof/dienstleistungen-am-bahnhof/free-wifi.html
Lagerraum	Es besteht die Möglichkeit, gegen Voranmeldung beim Facility Management, während den Promotionen/Samplings, einen Lagerraum als Zwischenlager zu nutzen. Dieser befindet sich eine Ebene tiefer und ist hauptsächlich nur über die Treppe erreichbar. Ein Badge für den Zugang des Lagerraums kann beim Facility Management gegen Voranmeldung bezogen werden. Der Badge muss danach wieder beim Facility Management zurückgegeben werden.
Sampling von gekühlten Produkten	Es besteht keine Möglichkeit, gekühlte Samplingaktionen durchzuführen.
Zufahrt Anlieferungsparkplatz	Die Zufahrt erfolgt über die normale Anlieferung für Geschäfte über die Gösgerstrasse. Der Anlieferungsparkplatz darf nur für das Abladen des Materials besetzt werden. Danach muss das Fahrzeug den Platz wieder frei geben.
Logistikinformationen	Es gibt eine Anlieferungsroute zur Promotionsfläche und den Samplingpunkten. Eine andere Anlieferungsroute führt zum Lagerraum.
Restriktionen für die Bodenbelastung pro m^2	Max. Nutzlast 500k g/m^2.
Stromanschlüsse	Für «P1», «F» und «S1» ist eine Steckdose über der Fläche vorhanden. Abstand vom Boden bis zur Steckdose sind 3,7 m. Siehe Infos auf der letzten Seite.
Zugang zu WC-Anlagen	Öffentliche Toiletten benutzen.
Parking	Es stehen keine Parkplätze für die Promotoren zur Verfügung. Es ist das öffentliche Bahnhof-Parking zu benutzen. Es können keine Parkplätze reserviert werden. Die Bezahlung erfolgt direkt vor Ort zu den öffentlichen Konditionen.

Wichtige Informationen für Verteilaktionen

- Blindenleitlinien sind mit einer Mindestdistanz von 60 cm freizuhalten.
- In Unterführungen und Untergeschossen gilt eine max. Höhe von 2,70 m für gebrandete Verteilbehälter (z.B. Beachflags). Allfällige Beschädigungen von Sprinkler-Anlagen sind folgenschwer und gehen zulasten der Agentur oder des Kunden.
- Erlaubt sind pro Verteilpunkt max. 4 Promotoren und pro Promoter ein rollbarer Behälter für das Verteilgut.
- Die rollbaren Behälter dürfen ein Marken-Branding (inkl. Beachflag etc.) aufweisen.
- Bei den halben Verteilpunkten «S1» und «S2» profitieren Sie von einem grösseren Verteilradius und somit von mehr Kundenkontakten. Die max. Anzahl von 4 Promotoren bleibt bestehen, das heisst max. zwei pro halber Verteilpunkt.

Zufahrt Anlieferungsparkplatz

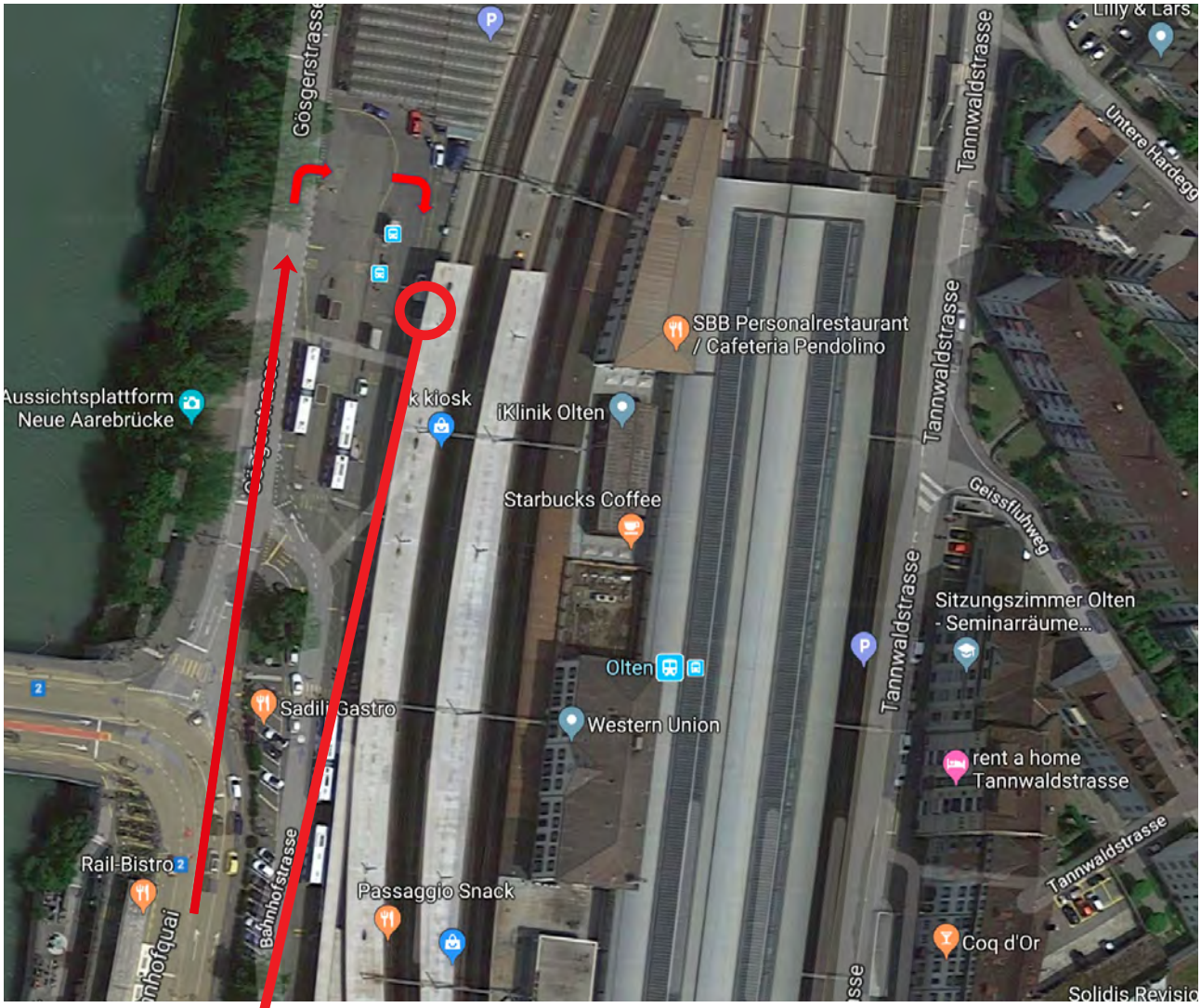



Zufahrt Anlieferungsparkplatz
Die Zufahrt findet über die normale Anlieferung (Gösgerstrasse) für Geschäfte statt.

Anlieferung Promotionsfläche und Samplingpunkte

Anlieferung Promotionsfläche und Samplingpunkte

Direkt beim Parkplatz für die Anlieferungen gibt es einen Lift. Mit diesem Lift gelangt man einen Stock tiefer in eine Unterführung, welche von der Öffentlichkeit nicht zugänglich ist.

Code für Lift

Der Code für den Warenlift kann auf Voranmeldung beim Facility Management 051 222 21 11 bezogen werden.



Unterführung

In der Unterführung angekommen, geht ein Tunnel auf die andere Seite der Perrons, wo sich wieder ein Lift befindet. Mit diesem Lift gelangt man direkt auf das Perron.

Perron

Wenn man aus dem Lift kommt, geht es links ca. 80 m dem Perron entlang und man gelangt zur Promotionsfläche und den Samplingpunkten.

Anlieferung Lagerraum



Anlieferung Lagerraum
Die Anlieferung zum Lagerraum findet vom Anlieferungsparkplatz aus über die Personenunterführung Süd statt.

Lagerraum

Lagerraum

- Für die Zwischenlagerung der Promotionsware steht ein Lagerraum in der Unterführung Süd auf Voranmeldung beim Facility Management 051 222 21 11 zur Verfügung.
- Ein Badge für den Einlass zum Lagerraum muss ebenfalls auf Voranmeldung beim Facility Management bezogen werden.
- Der Lagerraum liegt einen Stock tiefer als die Promotionsflächen und ist nur über die Treppe erreichbar.

Lagerplatz im Lagerraum

Der Lagerplatz befindet sich in einem langgezogenen Raum fast am Ende. Nach dem Eintritt durch die erste Türe, geradeaus durch die nächste Türe. Siehe Foto.



Lagerplatz im Lagerraum

Nach 2 Türen und einem Gang erreichen sie den Lagerplatz auf der linken Seite. Der Platz ist an der Wand mit «PROMO» beschriftet. Er bietet Platz für 3 bis 4 Paletten.

Stromanschluss

Stromanschluss P1

Die Steckdose (230V/16A) befindet sich 3,7 m ab Boden oberhalb der Promotionsfläche.



SBB CFF FFS

Promotionen

Spezifikationen Palézieux

Bahnhof Palézieux

Wichtige Informationen für Samplings

- Blindenleitlinien sind mit einer Mindestdistanz von 60 cm freizuhalten.
- In Unterführungen und Untergeschossen gilt eine max. Höhe von 2,70 m für gebrandete Samplingbehälter (z.B. Beachflags). Allfällige Beschädigungen von Sprinkler-Anlagen sind folgenschwer und gehen zulasten der Agentur oder des Kunden.
- Erlaubt sind pro Samplingpunkt max. 4 Promotoren und pro Promoter ein rollbarer Behälter für das Verteilgut.
- Die rollbaren Behälter dürfen ein Marken-Branding (inkl. Beachflag etc.) aufweisen.
- Bei allen kleineren Bahnhöfen darf nur ein Sampling zum gleichen Zeitpunkt stattfinden.
- In kleineren Bahnhöfen, in welchen keine Promotionsflächen definiert sind, gilt folgende Regel: Die max. 4 Promotoren können sich auf dem Bahnhofsgelände frei bewegen. Ausgenommen sind Perrons, Unterführungen, Rampen und Treppen.

SBB CFF FFS

Promotionen
Spezifikationen Payerne

Bahnhof Payerne

Wichtige Informationen für Samplings

- Blindenleitlinien sind mit einer Mindestdistanz von 60 cm freizuhalten.
- In Unterführungen und Untergeschossen gilt eine max. Höhe von 2,70 m für gebrandete Samplingbehälter (z.B. Beachflags). Allfällige Beschädigungen von Sprinkler-Anlagen sind folgenschwer und gehen zulasten der Agentur oder des Kunden.
- Erlaubt sind pro Samplingpunkt max. 4 Promotoren und pro Promoter ein rollbarer Behälter für das Verteilgut.
- Die rollbaren Behälter dürfen ein Marken-Branding (inkl. Beachflag etc.) aufweisen.
- Bei allen kleineren Bahnhöfen darf nur ein Sampling zum gleichen Zeitpunkt stattfinden.
- In kleineren Bahnhöfen, in welchen keine Promotionsflächen definiert sind, gilt folgende Regel: Die max. 4 Promotoren können sich auf dem Bahnhofsgelände frei bewegen. Ausgenommen sind Perrons, Unterführungen, Rampen und Treppen.

SBB CFF FFS

Promotionen

Spezifikationen Pfäffikon ZH

Bahnhof Pfäffikon ZH

Wichtige Informationen für Samplings

- Blindenleitlinien sind mit einer Mindestdistanz von 60 cm freizuhalten.
- In Unterführungen und Untergeschossen gilt eine max. Höhe von 2,70 m für gebrandete Samplingbehälter (z.B. Beachflags). Allfällige Beschädigungen von Sprinkler-Anlagen sind folgenschwer und gehen zulasten der Agentur oder des Kunden.
- Erlaubt sind pro Samplingpunkt max. 4 Promotoren und pro Promoter ein rollbarer Behälter für das Verteilgut.
- Die rollbaren Behälter dürfen ein Marken-Branding (inkl. Beachflag etc.) aufweisen.
- Bei allen kleineren Bahnhöfen darf nur ein Sampling zum gleichen Zeitpunkt stattfinden.
- In kleineren Bahnhöfen, in welchen keine Promotionsflächen definiert sind, gilt folgende Regel: Die max. 4 Promotoren können sich auf dem Bahnhofsgelände frei bewegen. Ausgenommen sind Perrons, Unterführungen, Rampen und Treppen.

SBB CFF FFS

Promotionen

Spezifikationen Pfäffikon SZ

Bahnhof Pfäffikon SZ

Wichtige Informationen für Samplings

- Blindenleitlinien sind mit einer Mindestdistanz von 60 cm freizuhalten.
- In Unterführungen und Untergeschossen gilt eine max. Höhe von 2,70 m für gebrandete Samplingbehälter (z.B. Beachflags). Allfällige Beschädigungen von Sprinkler-Anlagen sind folgenschwer und gehen zulasten der Agentur oder des Kunden.
- Erlaubt sind pro Samplingpunkt max. 4 Promotoren und pro Promoter ein rollbarer Behälter für das Verteilgut.
- Die rollbaren Behälter dürfen ein Marken-Branding (inkl. Beachflag etc.) aufweisen.
- Bei allen kleineren Bahnhöfen darf nur ein Sampling zum gleichen Zeitpunkt stattfinden.
- In kleineren Bahnhöfen, in welchen keine Promotionsflächen definiert sind, gilt folgende Regel: Die max. 4 Promotoren können sich auf dem Bahnhofsgelände frei bewegen. Ausgenommen sind Perrons, Unterführungen, Rampen und Treppen.

SBB CFF FFS

Promotionen

Spezifikationen Porrentruy

Bahnhof Porrentruy

Wichtige Informationen für Samplings

- Blindenleitlinien sind mit einer Mindestdistanz von 60 cm freizuhalten.
- In Unterführungen und Untergeschossen gilt eine max. Höhe von 2,70 m für gebrandete Samplingbehälter (z.B. Beachflags). Allfällige Beschädigungen von Sprinkler-Anlagen sind folgenschwer und gehen zulasten der Agentur oder des Kunden.
- Erlaubt sind pro Samplingpunkt max. 4 Promotoren und pro Promoter ein rollbarer Behälter für das Verteilgut.
- Die rollbaren Behälter dürfen ein Marken-Branding (inkl. Beachflag etc.) aufweisen.
- Bei allen kleineren Bahnhöfen darf nur ein Sampling zum gleichen Zeitpunkt stattfinden.
- In kleineren Bahnhöfen, in welchen keine Promotionsflächen definiert sind, gilt folgende Regel: Die max. 4 Promotoren können sich auf dem Bahnhofsgelände frei bewegen. Ausgenommen sind Perrons, Unterführungen, Rampen und Treppen.

SBB CFF FFS

Promotionen
Spezifikationen Pratteln

Bahnhof Pratteln

Wichtige Informationen für Samplings

- Blindenleitlinien sind mit einer Mindestdistanz von 60 cm freizuhalten.
- In Unterführungen und Untergeschossen gilt eine max. Höhe von 2,70 m für gebrandete Samplingbehälter (z.B. Beachflags). Allfällige Beschädigungen von Sprinkler-Anlagen sind folgenschwer und gehen zulasten der Agentur oder des Kunden.
- Erlaubt sind pro Samplingpunkt max. 4 Promotoren und pro Promoter ein rollbarer Behälter für das Verteilgut.
- Die rollbaren Behälter dürfen ein Marken-Branding (inkl. Beachflag etc.) aufweisen.
- Bei allen kleineren Bahnhöfen darf nur ein Sampling zum gleichen Zeitpunkt stattfinden.
- In kleineren Bahnhöfen, in welchen keine Promotionsflächen definiert sind, gilt folgende Regel: Die max. 4 Promotoren können sich auf dem Bahnhofsgelände frei bewegen. Ausgenommen sind Perrons, Unterführungen, Rampen und Treppen.

SBB CFF FFS

Promotionen
Spezifikationen Pully

Bahnhof Pully

Wichtige Informationen für Samplings

- Blindenleitlinien sind mit einer Mindestdistanz von 60 cm freizuhalten.
- In Unterführungen und Untergeschossen gilt eine max. Höhe von 2,70 m für gebrandete Samplingbehälter (z.B. Beachflags). Allfällige Beschädigungen von Sprinkler-Anlagen sind folgenschwer und gehen zulasten der Agentur oder des Kunden.
- Erlaubt sind pro Samplingpunkt max. 4 Promotoren und pro Promoter ein rollbarer Behälter für das Verteilgut.
- Die rollbaren Behälter dürfen ein Marken-Branding (inkl. Beachflag etc.) aufweisen.
- Bei allen kleineren Bahnhöfen darf nur ein Sampling zum gleichen Zeitpunkt stattfinden.
- In kleineren Bahnhöfen, in welchen keine Promotionsflächen definiert sind, gilt folgende Regel: Die max. 4 Promotoren können sich auf dem Bahnhofsgelände frei bewegen. Ausgenommen sind Perrons, Unterführungen, Rampen und Treppen.

SBB CFF FFS

Promotionen

Spezifikationen Rapperswil

Bahnhof Rapperswil

Bahnhofhalle, Stadtebene

Wichtige Informationen für Samplings

- Blindenleitlinien sind mit einer Mindestdistanz von 60 cm freizuhalten.
- In Unterführungen und Untergeschossen gilt eine max. Höhe von 2,70 m für gebrandete Samplingbehälter (z.B. Beachflags). Allfällige Beschädigungen von Sprinkler-Anlagen sind folgenschwer und gehen zulasten der Agentur oder des Kunden.
- Erlaubt sind pro Samplingpunkt max. 4 Promotoren und pro Promoter ein rollbarer Behälter für das Verteilgut.
- Die rollbaren Behälter dürfen ein Marken-Branding (inkl. Beachflag etc.) aufweisen.
- Bei allen kleineren Bahnhöfen darf nur ein Sampling zum gleichen Zeitpunkt stattfinden.
- In kleineren Bahnhöfen, in welchen keine Promotionsflächen definiert sind, gilt folgende Regel: Die max. 4 Promotoren können sich auf dem Bahnhofsgelände frei bewegen. Ausgenommen sind Perrons, Unterführungen, Rampen und Treppen.

SBB CFF FFS

Promotionen

Spezifikationen Regensdorf-Watt

Bahnhof Regensdorf-Watt

Wichtige Informationen für Samplings

- Blindenleitlinien sind mit einer Mindestdistanz von 60 cm freizuhalten.
- In Unterführungen und Untergeschossen gilt eine max. Höhe von 2,70 m für gebrandete Samplingbehälter (z.B. Beachflags). Allfällige Beschädigungen von Sprinkler-Anlagen sind folgenschwer und gehen zulasten der Agentur oder des Kunden.
- Erlaubt sind pro Samplingpunkt max. 4 Promotoren und pro Promoter ein rollbarer Behälter für das Verteilgut.
- Die rollbaren Behälter dürfen ein Marken-Branding (inkl. Beachflag etc.) aufweisen.
- Bei allen kleineren Bahnhöfen darf nur ein Sampling zum gleichen Zeitpunkt stattfinden.
- In kleineren Bahnhöfen, in welchen keine Promotionsflächen definiert sind, gilt folgende Regel: Die max. 4 Promotoren können sich auf dem Bahnhofsgelände frei bewegen. Ausgenommen sind Perrons, Unterführungen, Rampen und Treppen.

SBB CFF FFS

Promotionen
Spezifikationen Renens

Letzte Aktualisierung: 9. April 2026

Bahnhof Renens

Standortplan

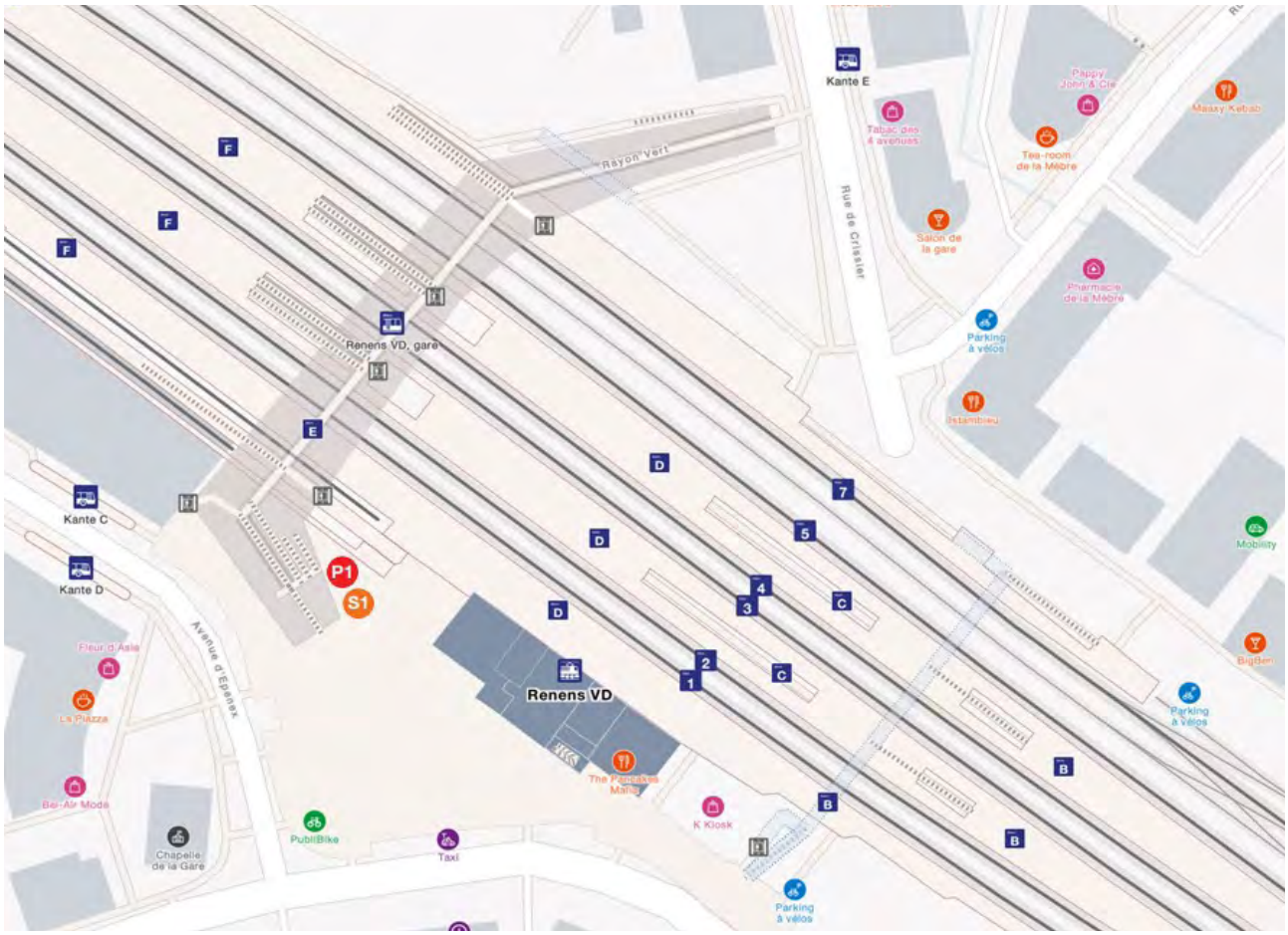

S1 **Verteilpunkt, Bahnhofplatz, Passage West**

P1 **Promotionsfläche, Bahnhofplatz, Passage West**

Verteilpunkte und Promotionsflächen

S1 **Verteilpunkt, Bahnhofplatz, Passage West**



P1 **Promotionsfläche, Bahnhofplatz, Passage West**
4 x 4 = 16m^2

Wichtige Informationen für Verteilaktionen

- Blindenleitlinien sind mit einer Mindestdistanz von 60 cm freizuhalten.
- In Unterführungen und Untergeschossen gilt eine max. Höhe von 2,70 m für gebrandete Verteilbehälter (z.B. Beachflags). Allfällige Beschädigungen von Sprinkler-Anlagen sind folgenschwer und gehen zulasten der Agentur oder des Kunden.
- Erlaubt sind pro Verteilpunkt max. 4 Promotoren und pro Promoter ein rollbarer Behälter für das Verteilgut.
- Die rollbaren Behälter dürfen ein Marken-Branding (inkl. Beachflag etc.) aufweisen.

SBB CFF FFS

Promotionen

Spezifikationen Rheineck

Bahnhof Rheineck

Wichtige Informationen für Samplings

- Blindenleitlinien sind mit einer Mindestdistanz von 60 cm freizuhalten.
- In Unterführungen und Untergeschossen gilt eine max. Höhe von 2,70 m für gebrandete Samplingbehälter (z.B. Beachflags). Allfällige Beschädigungen von Sprinkler-Anlagen sind folgenschwer und gehen zulasten der Agentur oder des Kunden.
- Erlaubt sind pro Samplingpunkt max. 4 Promotoren und pro Promoter ein rollbarer Behälter für das Verteilgut.
- Die rollbaren Behälter dürfen ein Marken-Branding (inkl. Beachflag etc.) aufweisen.
- Bei allen kleineren Bahnhöfen darf nur ein Sampling zum gleichen Zeitpunkt stattfinden.
- In kleineren Bahnhöfen, in welchen keine Promotionsflächen definiert sind, gilt folgende Regel: Die max. 4 Promotoren können sich auf dem Bahnhofsgelände frei bewegen. Ausgenommen sind Perrons, Unterführungen, Rampen und Treppen.

SBB CFF FFS

Promotionen
Spezifikationen Rheinfelden

Bahnhof Rheinfelden

Wichtige Informationen für Samplings

- Blindenleitlinien sind mit einer Mindestdistanz von 60 cm freizuhalten.
- In Unterführungen und Untergeschossen gilt eine max. Höhe von 2,70 m für gebrandete Samplingbehälter (z.B. Beachflags). Allfällige Beschädigungen von Sprinkler-Anlagen sind folgenschwer und gehen zulasten der Agentur oder des Kunden.
- Erlaubt sind pro Samplingpunkt max. 4 Promotoren und pro Promoter ein rollbarer Behälter für das Verteilgut.
- Die rollbaren Behälter dürfen ein Marken-Branding (inkl. Beachflag etc.) aufweisen.
- Bei allen kleineren Bahnhöfen darf nur ein Sampling zum gleichen Zeitpunkt stattfinden.
- In kleineren Bahnhöfen, in welchen keine Promotionsflächen definiert sind, gilt folgende Regel: Die max. 4 Promotoren können sich auf dem Bahnhofsgelände frei bewegen. Ausgenommen sind Perrons, Unterführungen, Rampen und Treppen.

SBB CFF FFS

Promotionen

Spezifikationen Richterswil

Bahnhof Richterswil

Wichtige Informationen für Samplings

- Blindenleitlinien sind mit einer Mindestdistanz von 60 cm freizuhalten.
- In Unterführungen und Untergeschossen gilt eine max. Höhe von 2,70 m für gebrandete Samplingbehälter (z.B. Beachflags). Allfällige Beschädigungen von Sprinkler-Anlagen sind folgenschwer und gehen zulasten der Agentur oder des Kunden.
- Erlaubt sind pro Samplingpunkt max. 4 Promotoren und pro Promoter ein rollbarer Behälter für das Verteilgut.
- Die rollbaren Behälter dürfen ein Marken-Branding (inkl. Beachflag etc.) aufweisen.
- Bei allen kleineren Bahnhöfen darf nur ein Sampling zum gleichen Zeitpunkt stattfinden.
- In kleineren Bahnhöfen, in welchen keine Promotionsflächen definiert sind, gilt folgende Regel: Die max. 4 Promotoren können sich auf dem Bahnhofsgelände frei bewegen. Ausgenommen sind Perrons, Unterführungen, Rampen und Treppen.

SBB CFF FFS

Promotionen

Spezifikationen Romanshorn

Bahnhof Romanshorn

Wichtige Informationen für Samplings

- Blindenleitlinien sind mit einer Mindestdistanz von 60 cm freizuhalten.
- In Unterführungen und Untergeschossen gilt eine max. Höhe von 2,70 m für gebrandete Samplingbehälter (z.B. Beachflags). Allfällige Beschädigungen von Sprinkler-Anlagen sind folgenschwer und gehen zulasten der Agentur oder des Kunden.
- Erlaubt sind pro Samplingpunkt max. 4 Promotoren und pro Promoter ein rollbarer Behälter für das Verteilgut.
- Die rollbaren Behälter dürfen ein Marken-Branding (inkl. Beachflag etc.) aufweisen.
- Bei allen kleineren Bahnhöfen darf nur ein Sampling zum gleichen Zeitpunkt stattfinden.
- In kleineren Bahnhöfen, in welchen keine Promotionsflächen definiert sind, gilt folgende Regel: Die max. 4 Promotoren können sich auf dem Bahnhofsgelände frei bewegen. Ausgenommen sind Perrons, Unterführungen, Rampen und Treppen.

SBB CFF FFS

Promotionen

Spezifikationen Romont

Bahnhof Romont

Wichtige Informationen für Samplings

- Blindenleitlinien sind mit einer Mindestdistanz von 60 cm freizuhalten.
- In Unterführungen und Untergeschossen gilt eine max. Höhe von 2,70 m für gebrandete Samplingbehälter (z.B. Beachflags). Allfällige Beschädigungen von Sprinkler-Anlagen sind folgenschwer und gehen zulasten der Agentur oder des Kunden.
- Erlaubt sind pro Samplingpunkt max. 4 Promotoren und pro Promoter ein rollbarer Behälter für das Verteilgut.
- Die rollbaren Behälter dürfen ein Marken-Branding (inkl. Beachflag etc.) aufweisen.
- Bei allen kleineren Bahnhöfen darf nur ein Sampling zum gleichen Zeitpunkt stattfinden.
- In kleineren Bahnhöfen, in welchen keine Promotionsflächen definiert sind, gilt folgende Regel: Die max. 4 Promotoren können sich auf dem Bahnhofsgelände frei bewegen. Ausgenommen sind Perrons, Unterführungen, Rampen und Treppen.

SBB CFF FFS

Promotionen

Spezifikationen Rorschach

Bahnhof Rorschach

Wichtige Informationen für Samplings

- Blindenleitlinien sind mit einer Mindestdistanz von 60 cm freizuhalten.
- In Unterführungen und Untergeschossen gilt eine max. Höhe von 2,70 m für gebrandete Samplingbehälter (z.B. Beachflags). Allfällige Beschädigungen von Sprinkler-Anlagen sind folgenschwer und gehen zulasten der Agentur oder des Kunden.
- Erlaubt sind pro Samplingpunkt max. 4 Promotoren und pro Promoter ein rollbarer Behälter für das Verteilgut.
- Die rollbaren Behälter dürfen ein Marken-Branding (inkl. Beachflag etc.) aufweisen.
- Bei allen kleineren Bahnhöfen darf nur ein Sampling zum gleichen Zeitpunkt stattfinden.
- In kleineren Bahnhöfen, in welchen keine Promotionsflächen definiert sind, gilt folgende Regel: Die max. 4 Promotoren können sich auf dem Bahnhofsgelände frei bewegen. Ausgenommen sind Perrons, Unterführungen, Rampen und Treppen.

SBB CFF FFS

Promotionen
Spezifikationen Rotkreuz

Bahnhof Rotkreuz

Wichtige Informationen für Samplings

- Blindenleitlinien sind mit einer Mindestdistanz von 60 cm freizuhalten.
- In Unterführungen und Untergeschossen gilt eine max. Höhe von 2,70 m für gebrandete Samplingbehälter (z.B. Beachflags). Allfällige Beschädigungen von Sprinkler-Anlagen sind folgenschwer und gehen zulasten der Agentur oder des Kunden.
- Erlaubt sind pro Samplingpunkt max. 4 Promotoren und pro Promoter ein rollbarer Behälter für das Verteilgut.
- Die rollbaren Behälter dürfen ein Marken-Branding (inkl. Beachflag etc.) aufweisen.
- Bei allen kleineren Bahnhöfen darf nur ein Sampling zum gleichen Zeitpunkt stattfinden.
- In kleineren Bahnhöfen, in welchen keine Promotionsflächen definiert sind, gilt folgende Regel: Die max. 4 Promotoren können sich auf dem Bahnhofsgelände frei bewegen. Ausgenommen sind Perrons, Unterführungen, Rampen und Treppen.

SBB CFF FFS

Promotionen
Spezifikationen Rümlang

Bahnhof Rümlang

Wichtige Informationen für Samplings

- Blindenleitlinien sind mit einer Mindestdistanz von 60 cm freizuhalten.
- In Unterführungen und Untergeschossen gilt eine max. Höhe von 2,70 m für gebrandete Samplingbehälter (z.B. Beachflags). Allfällige Beschädigungen von Sprinkler-Anlagen sind folgenschwer und gehen zulasten der Agentur oder des Kunden.
- Erlaubt sind pro Samplingpunkt max. 4 Promotoren und pro Promoter ein rollbarer Behälter für das Verteilgut.
- Die rollbaren Behälter dürfen ein Marken-Branding (inkl. Beachflag etc.) aufweisen.
- Bei allen kleineren Bahnhöfen darf nur ein Sampling zum gleichen Zeitpunkt stattfinden.
- In kleineren Bahnhöfen, in welchen keine Promotionsflächen definiert sind, gilt folgende Regel: Die max. 4 Promotoren können sich auf dem Bahnhofsgelände frei bewegen. Ausgenommen sind Perrons, Unterführungen, Rampen und Treppen.

SBB CFF FFS

Promotionen

Spezifikationen Rüti ZH

Bahnhof Rüti ZH

Wichtige Informationen für Samplings

- Blindenleitlinien sind mit einer Mindestdistanz von 60 cm freizuhalten.
- In Unterführungen und Untergeschossen gilt eine max. Höhe von 2,70 m für gebrandete Samplingbehälter (z.B. Beachflags). Allfällige Beschädigungen von Sprinkler-Anlagen sind folgenschwer und gehen zulasten der Agentur oder des Kunden.
- Erlaubt sind pro Samplingpunkt max. 4 Promotoren und pro Promoter ein rollbarer Behälter für das Verteilgut.
- Die rollbaren Behälter dürfen ein Marken-Branding (inkl. Beachflag etc.) aufweisen.
- Bei allen kleineren Bahnhöfen darf nur ein Sampling zum gleichen Zeitpunkt stattfinden.
- In kleineren Bahnhöfen, in welchen keine Promotionsflächen definiert sind, gilt folgende Regel: Die max. 4 Promotoren können sich auf dem Bahnhofsgelände frei bewegen. Ausgenommen sind Perrons, Unterführungen, Rampen und Treppen.

SBB CFF FFS

Promotionen
Spezifikationen Sargans

Bahnhof Sargans

Wichtige Informationen für Samplings

- Blindenleitlinien sind mit einer Mindestdistanz von 60 cm freizuhalten.
- In Unterführungen und Untergeschossen gilt eine max. Höhe von 2,70 m für gebrandete Samplingbehälter (z.B. Beachflags). Allfällige Beschädigungen von Sprinkler-Anlagen sind folgenschwer und gehen zulasten der Agentur oder des Kunden.
- Erlaubt sind pro Samplingpunkt max. 4 Promotoren und pro Promoter ein rollbarer Behälter für das Verteilgut.
- Die rollbaren Behälter dürfen ein Marken-Branding (inkl. Beachflag etc.) aufweisen.
- Bei allen kleineren Bahnhöfen darf nur ein Sampling zum gleichen Zeitpunkt stattfinden.
- In kleineren Bahnhöfen, in welchen keine Promotionsflächen definiert sind, gilt folgende Regel: Die max. 4 Promotoren können sich auf dem Bahnhofsgelände frei bewegen. Ausgenommen sind Perrons, Unterführungen, Rampen und Treppen.

SBB CFF FFS

Promotionen

Spezifikationen Schaffhausen

Bahnhof Schaffhausen

S1 Verteilpunkt, Bahnhofplatz West, Stadtebene

S2 Verteilpunkt, Gedeckter Platz zwischen Schalter und Apotheke, Stadtebene

Wichtig: Die Promotoren dürfen sich nicht auf dem öffentlichen Grund aufhalten. Auf dem öffentlichen Grund dürfen keine Passanten angesprochen oder Give Aways verteilt werden.

Wichtig: Die Promotoren dürfen sich nicht auf dem öffentlichen Grund aufhalten. Auf dem öffentlichen Grund dürfen keine Passanten angesprochen oder Give Aways verteilt werden.

S3 Verteilpunk, Bahnhofhalle, Stadtebene

Bahnhof Schaffhausen

Wichtige Informationen für Samplings

- Blindenleitlinien sind mit einer Mindestdistanz von 60 cm freizuhalten.
- In Unterführungen und Untergeschossen gilt eine max. Höhe von 2,70 m für gebrandete Samplingbehälter (z.B. Beachflags). Allfällige Beschädigungen von Sprinkler-Anlagen sind folgenschwer und gehen zulasten der Agentur oder des Kunden.
- Erlaubt sind pro Samplingpunkt max. 4 Promotoren und pro Promoter ein rollbarer Behälter für das Verteilgut.
- Die rollbaren Behälter dürfen ein Marken-Branding (inkl. Beachflag etc.) aufweisen.
- Bei allen kleineren Bahnhöfen darf nur ein Sampling zum gleichen Zeitpunkt stattfinden.
- In kleineren Bahnhöfen, in welchen keine Promotionsflächen definiert sind, gilt folgende Regel: Die max. 4 Promotoren können sich auf dem Bahnhofsgelände frei bewegen. Ausgenommen sind Perrons, Unterführungen, Rampen und Treppen.

SBB CFF FFS

Promotionen
Spezifikationen Schlieren

Bahnhof Schlieren

Wichtige Informationen für Samplings

- Blindenleitlinien sind mit einer Mindestdistanz von 60 cm freizuhalten.
- In Unterführungen und Untergeschossen gilt eine max. Höhe von 2,70 m für gebrandete Samplingbehälter (z.B. Beachflags). Allfällige Beschädigungen von Sprinkler-Anlagen sind folgenschwer und gehen zulasten der Agentur oder des Kunden.
- Erlaubt sind pro Samplingpunkt max. 4 Promotoren und pro Promoter ein rollbarer Behälter für das Verteilgut.
- Die rollbaren Behälter dürfen ein Marken-Branding (inkl. Beachflag etc.) aufweisen.
- Bei allen kleineren Bahnhöfen darf nur ein Sampling zum gleichen Zeitpunkt stattfinden.
- In kleineren Bahnhöfen, in welchen keine Promotionsflächen definiert sind, gilt folgende Regel: Die max. 4 Promotoren können sich auf dem Bahnhofsgelände frei bewegen. Ausgenommen sind Perrons, Unterführungen, Rampen und Treppen.

SBB CFF FFS

Promotionen
Spezifikationen Schwanden

Bahnhof Schwanden

Wichtige Informationen für Samplings

- Blindenleitlinien sind mit einer Mindestdistanz von 60 cm freizuhalten.
- In Unterführungen und Untergeschossen gilt eine max. Höhe von 2,70 m für gebrandete Samplingbehälter (z.B. Beachflags). Allfällige Beschädigungen von Sprinkler-Anlagen sind folgenschwer und gehen zulasten der Agentur oder des Kunden.
- Erlaubt sind pro Samplingpunkt max. 4 Promotoren und pro Promoter ein rollbarer Behälter für das Verteilgut.
- Die rollbaren Behälter dürfen ein Marken-Branding (inkl. Beachflag etc.) aufweisen.
- Bei allen kleineren Bahnhöfen darf nur ein Sampling zum gleichen Zeitpunkt stattfinden.
- In kleineren Bahnhöfen, in welchen keine Promotionsflächen definiert sind, gilt folgende Regel: Die max. 4 Promotoren können sich auf dem Bahnhofsgelände frei bewegen. Ausgenommen sind Perrons, Unterführungen, Rampen und Treppen.

SBB CFF FFS

Promotionen

Spezifikationen Schwerzenbach

Bahnhof Schwerzenbach

Wichtige Informationen für Samplings

- Blindenleitlinien sind mit einer Mindestdistanz von 60 cm freizuhalten.
- In Unterführungen und Untergeschossen gilt eine max. Höhe von 2,70 m für gebrandete Samplingbehälter (z.B. Beachflags). Allfällige Beschädigungen von Sprinkler-Anlagen sind folgenschwer und gehen zulasten der Agentur oder des Kunden.
- Erlaubt sind pro Samplingpunkt max. 4 Promotoren und pro Promoter ein rollbarer Behälter für das Verteilgut.
- Die rollbaren Behälter dürfen ein Marken-Branding (inkl. Beachflag etc.) aufweisen.
- Bei allen kleineren Bahnhöfen darf nur ein Sampling zum gleichen Zeitpunkt stattfinden.
- In kleineren Bahnhöfen, in welchen keine Promotionsflächen definiert sind, gilt folgende Regel: Die max. 4 Promotoren können sich auf dem Bahnhofsgelände frei bewegen. Ausgenommen sind Perrons, Unterführungen, Rampen und Treppen.

SBB CFF FFS

Promotionen
Spezifikationen Schwyz

Bahnhof Schwyz

Wichtige Informationen für Samplings

- Blindenleitlinien sind mit einer Mindestdistanz von 60 cm freizuhalten.
- In Unterführungen und Untergeschossen gilt eine max. Höhe von 2,70 m für gebrandete Samplingbehälter (z.B. Beachflags). Allfällige Beschädigungen von Sprinkler-Anlagen sind folgenschwer und gehen zulasten der Agentur oder des Kunden.
- Erlaubt sind pro Samplingpunkt max. 4 Promotoren und pro Promoter ein rollbarer Behälter für das Verteilgut.
- Die rollbaren Behälter dürfen ein Marken-Branding (inkl. Beachflag etc.) aufweisen.
- Bei allen kleineren Bahnhöfen darf nur ein Sampling zum gleichen Zeitpunkt stattfinden.
- In kleineren Bahnhöfen, in welchen keine Promotionsflächen definiert sind, gilt folgende Regel: Die max. 4 Promotoren können sich auf dem Bahnhofsgelände frei bewegen. Ausgenommen sind Perrons, Unterführungen, Rampen und Treppen.

SBB CFF FFS

Promotionen

Spezifikationen Siebnen-Wangen

Bahnhof Siebnen-Wangen

Wichtige Informationen für Samplings

- Blindenleitlinien sind mit einer Mindestdistanz von 60 cm freizuhalten.
- In Unterführungen und Untergeschossen gilt eine max. Höhe von 2,70 m für gebrandete Samplingbehälter (z.B. Beachflags). Allfällige Beschädigungen von Sprinkler-Anlagen sind folgenschwer und gehen zulasten der Agentur oder des Kunden.
- Erlaubt sind pro Samplingpunkt max. 4 Promotoren und pro Promoter ein rollbarer Behälter für das Verteilgut.
- Die rollbaren Behälter dürfen ein Marken-Branding (inkl. Beachflag etc.) aufweisen.
- Bei allen kleineren Bahnhöfen darf nur ein Sampling zum gleichen Zeitpunkt stattfinden.
- In kleineren Bahnhöfen, in welchen keine Promotionsflächen definiert sind, gilt folgende Regel: Die max. 4 Promotoren können sich auf dem Bahnhofsgelände frei bewegen. Ausgenommen sind Perrons, Unterführungen, Rampen und Treppen.

SBB CFF FFS

Promotionen

Spezifikationen Sierre/Siders

Bahnhof Sierre/Siders

Wichtige Informationen für Samplings

- Blindenleitlinien sind mit einer Mindestdistanz von 60 cm freizuhalten.
- In Unterführungen und Untergeschossen gilt eine max. Höhe von 2,70 m für gebrandete Samplingbehälter (z.B. Beachflags). Allfällige Beschädigungen von Sprinkler-Anlagen sind folgenschwer und gehen zulasten der Agentur oder des Kunden.
- Erlaubt sind pro Samplingpunkt max. 4 Promotoren und pro Promoter ein rollbarer Behälter für das Verteilgut.
- Die rollbaren Behälter dürfen ein Marken-Branding (inkl. Beachflag etc.) aufweisen.
- Bei allen kleineren Bahnhöfen darf nur ein Sampling zum gleichen Zeitpunkt stattfinden.
- In kleineren Bahnhöfen, in welchen keine Promotionsflächen definiert sind, gilt folgende Regel: Die max. 4 Promotoren können sich auf dem Bahnhofsgelände frei bewegen. Ausgenommen sind Perrons, Unterführungen, Rampen und Treppen.

SBB CFF FFS

Promotionen
Spezifikationen Sion

Bahnhof Sion

S1 **Verteilpunkt, Bahnhofplatz, Stadtebene**

Leistungen

SBB Free-Wifi	Weitere Informationen unter: https://www.sbb.ch/bahnhof-services/am-bahnhof/dienstleistungen-am-bahnhof/free-wifi.html
Lagerraum	Ist vorhanden. Die Verfügbarkeit kann jedoch nicht immer gewährleistet werden. Bitte setzen Sie sich frühzeitig mit der SBB-Kontaktperson des Bahnhofes Sion in Verbindung.
Sampling von gekühlten Produkten	Keine Parkplatzmöglichkeit für einen Kühl-LKW.
Parking	Es befindet sich ein öffentliches Parkhaus in unmittelbarer Nähe.
Zugang zu WC-Anlagen	Öffentliche WC-Anlagen in der Unterführung.

Wichtige Informationen für Samplings

- Blindenleitlinien sind mit einer Mindestdistanz von 60 cm freizuhalten.
- In Unterführungen und Untergeschossen gilt eine max. Höhe von 2,70 m für gebrandete Samplingbehälter (z.B. Beachflags). Allfällige Beschädigungen von Sprinkler-Anlagen sind folgenschwer und gehen zulasten der Agentur oder des Kunden.
- Erlaubt sind pro Samplingpunkt max. 4 Promotoren und pro Promoter ein rollbarer Behälter für das Verteilgut.
- Die rollbaren Behälter dürfen ein Marken-Branding (inkl. Beachflag etc.) aufweisen.

SBB CFF FFS

Promotionen
Spezifikationen Sissach

Bahnhof Sissach

Wichtige Informationen für Samplings

- Blindenleitlinien sind mit einer Mindestdistanz von 60 cm freizuhalten.
- In Unterführungen und Untergeschossen gilt eine max. Höhe von 2,70 m für gebrandete Samplingbehälter (z.B. Beachflags). Allfällige Beschädigungen von Sprinkler-Anlagen sind folgenschwer und gehen zulasten der Agentur oder des Kunden.
- Erlaubt sind pro Samplingpunkt max. 4 Promotoren und pro Promoter ein rollbarer Behälter für das Verteilgut.
- Die rollbaren Behälter dürfen ein Marken-Branding (inkl. Beachflag etc.) aufweisen.
- Bei allen kleineren Bahnhöfen darf nur ein Sampling zum gleichen Zeitpunkt stattfinden.
- In kleineren Bahnhöfen, in welchen keine Promotionsflächen definiert sind, gilt folgende Regel: Die max. 4 Promotoren können sich auf dem Bahnhofsgelände frei bewegen. Ausgenommen sind Perrons, Unterführungen, Rampen und Treppen.

SBB CFF FFS

Promotionen
Spezifikationen Solothurn

Bahnhof Solothurn



S1 **Verteilpunkt, Aufgang Unterführung Seite Bahnhofplatz, Stadtebene**

S2 **Verteilpunkt, Aufgang Unterführung Seite Perron 1 (Westflügel), Stadtebene**

Wichtige Informationen für Samplings

- Blindenleitlinien sind mit einer Mindestdistanz von 60 cm freizuhalten.
- In Unterführungen und Untergeschossen gilt eine max. Höhe von 2,70 m für gebrandete Samplingbehälter (z.B. Beachflags). Allfällige Beschädigungen von Sprinkler-Anlagen sind folgenschwer und gehen zulasten der Agentur oder des Kunden.
- Erlaubt sind pro Samplingpunkt max. 4 Promotoren und pro Promoter ein rollbarer Behälter für das Verteilgut.
- Die rollbaren Behälter dürfen ein Marken-Branding (inkl. Beachflag etc.) aufweisen.
- Bei allen kleineren Bahnhöfen darf nur ein Sampling zum gleichen Zeitpunkt stattfinden.
- In kleineren Bahnhöfen, in welchen keine Promotionsflächen definiert sind, gilt folgende Regel: Die max. 4 Promotoren können sich auf dem Bahnhofsgelände frei bewegen. Ausgenommen sind Perrons, Unterführungen, Rampen und Treppen.

SBB CFF FFS

Promotionen

Spezifikationen St. Maurice

Bahnhof St. Maurice

Wichtige Informationen für Samplings

- Blindenleitlinien sind mit einer Mindestdistanz von 60 cm freizuhalten.
- In Unterführungen und Untergeschossen gilt eine max. Höhe von 2,70 m für gebrandete Samplingbehälter (z.B. Beachflags). Allfällige Beschädigungen von Sprinkler-Anlagen sind folgenschwer und gehen zulasten der Agentur oder des Kunden.
- Erlaubt sind pro Samplingpunkt max. 4 Promotoren und pro Promoter ein rollbarer Behälter für das Verteilgut.
- Die rollbaren Behälter dürfen ein Marken-Branding (inkl. Beachflag etc.) aufweisen.
- Bei allen kleineren Bahnhöfen darf nur ein Sampling zum gleichen Zeitpunkt stattfinden.
- In kleineren Bahnhöfen, in welchen keine Promotionsflächen definiert sind, gilt folgende Regel: Die max. 4 Promotoren können sich auf dem Bahnhofsgelände frei bewegen. Ausgenommen sind Perrons, Unterführungen, Rampen und Treppen.

SBB CFF FFS

Promotionen
Spezifikationen Stäfa

Bahnhof Stäfa

Wichtige Informationen für Samplings

- Blindenleitlinien sind mit einer Mindestdistanz von 60 cm freizuhalten.
- In Unterführungen und Untergeschossen gilt eine max. Höhe von 2,70 m für gebrandete Samplingbehälter (z.B. Beachflags). Allfällige Beschädigungen von Sprinkler-Anlagen sind folgenschwer und gehen zulasten der Agentur oder des Kunden.
- Erlaubt sind pro Samplingpunkt max. 4 Promotoren und pro Promoter ein rollbarer Behälter für das Verteilgut.
- Die rollbaren Behälter dürfen ein Marken-Branding (inkl. Beachflag etc.) aufweisen.
- Bei allen kleineren Bahnhöfen darf nur ein Sampling zum gleichen Zeitpunkt stattfinden.
- In kleineren Bahnhöfen, in welchen keine Promotionsflächen definiert sind, gilt folgende Regel: Die max. 4 Promotoren können sich auf dem Bahnhofsgelände frei bewegen. Ausgenommen sind Perrons, Unterführungen, Rampen und Treppen.

SBB CFF FFS

Promotionen

Spezifikationen Stein am Rhein

Bahnhof Stein am Rhein

Wichtige Informationen für Samplings

- Blindenleitlinien sind mit einer Mindestdistanz von 60 cm freizuhalten.
- In Unterführungen und Untergeschossen gilt eine max. Höhe von 2,70 m für gebrandete Samplingbehälter (z.B. Beachflags). Allfällige Beschädigungen von Sprinkler-Anlagen sind folgenschwer und gehen zulasten der Agentur oder des Kunden.
- Erlaubt sind pro Samplingpunkt max. 4 Promotoren und pro Promoter ein rollbarer Behälter für das Verteilgut.
- Die rollbaren Behälter dürfen ein Marken-Branding (inkl. Beachflag etc.) aufweisen.
- Bei allen kleineren Bahnhöfen darf nur ein Sampling zum gleichen Zeitpunkt stattfinden.
- In kleineren Bahnhöfen, in welchen keine Promotionsflächen definiert sind, gilt folgende Regel: Die max. 4 Promotoren können sich auf dem Bahnhofsgelände frei bewegen. Ausgenommen sind Perrons, Unterführungen, Rampen und Treppen.

SBB CFF FFS

Promotionen
Spezifikationen St. Gallen

Letzte Aktualisierung: 6. November 2025

Bahnhof St. Gallen

Standortplan

S1 S1 **2 halbe Verteilpunkte, Zugang Unterführung West, Stadtebene**

S2 **1. halbe Verteilpunkt, Zugang Unterführung Ost, Stadtebene**

S2 **2. halbe Verteilpunkt, Zugang Unterführung Ost, Stadtebene**

P1 **Promotionsfläche, Zugang Unterführung West, Stadtebene**

Verteilpunkte und Promotionsflächen

S1 **2 halbe Verteilpunkte, Zugang Unterführung West, Stadtebene, max. 2 Promotoren pro Punkt**

S2 **1. halbe Verteilpunkt, Zugang Unterführung Ost, Stadtebene, max. 2 Promotoren**

S2 **2. halbe Verteilpunkt, Zugang Unterführung Ost, Stadtebene, max. 2 Promotoren**

P1 **Promotionsfläche, Zugang Unterführung West, Stadtebene**
3 x 3 = 9m²

Leistungen

SBB Free-Wifi	Weitere Informationen unter: https://www.sbb.ch/bahnhof-services/am-bahnhof/dienstleistungen-am-bahnhof/free-wifi.html
Lagermöglichkeit	Kein Lagerraum vorhanden. Es gibt die Möglichkeit, ein Transportfahrzeug während den Promotionen und Samplings in der Nähe zu parkieren. Das Transportfahrzeug kann zur Lagerung genutzt werden. Nur nach Voranmeldung beim Hauswart: Tel. 079 567 21 60
Sampling von gekühlten Produkten	Ein Kühl-LKW kann während den Promotionen und Samplings in der Nähe parkiert werden. Es stehen Stromanschlüsse zur Verfügung.
Zufahrt zur Standfläche mit Fahrzeug (LKW)	Die Zufahrt findet über die St. Leonhardstrasse/Bahnhofplatz statt. Achtung: Maximale Einfahrtshöhe 4,5 m. Von dort kann die Ware mittels Gepäckrolli zu den Promotionsflächen transportiert werden. Nur nach Voranmeldung beim Hauswart.
Restriktionen für die Bodenbelastung pro m^2	Max. Nutzlast 1000 kg/m^2
Stromanschluss	Ist vorhanden. Steckdose für «P1» befindet sich ca. 10 m von der Standfläche entfernt.
Parking	Parkplätze für die Promotoren stehen nicht zur Verfügung. Es ist das öffentliche Bahnhof-Parking zu benützen. Es können keine Parkplätze reserviert werden. Die Bezahlung erfolgt direkt vor Ort zu den öffentlichen Konditionen.
Zugang zu WC-Anlagen	Öffentliche, kostenpflichtige Toiletten in der Unterführung Ost zugänglich.

Wichtige Informationen für Verteilaktionen

- Blindenleitlinien sind mit einer Mindestdistanz von 60 cm freizuhalten.
- In Unterführungen und Untergeschossen gilt eine max. Höhe von 2,70 m für gebrandete Verteilbehälter (z.B. Beachflags). Allfällige Beschädigungen von Sprinkler-Anlagen sind folgenschwer und gehen zulasten der Agentur oder des Kunden.
- Erlaubt sind pro Verteilpunkt max. 4 Promotoren und pro Promoter ein rollbarer Behälter für das Verteilgut. Die rollbaren Behälter dürfen ein Marken-Branding (inkl. Beachflag etc.) aufweisen. Bei den aufgeteilten Verteilpunkten «S1» und «S2» profitieren Sie von einem grösseren Verteilradius und somit von mehr Kundenkontakten. Die max. Anzahl von 4 Promotoren bleibt bestehen, das heisst max. zwei pro halber Verteilpunkt.

Anlieferung

Anfahrt Anlieferung

Die Zufahrt findet über die St. Leonhardstrasse / Bahnhofplatz statt.

Die maximale Einfahrtshöhe beträgt 4,5 m.

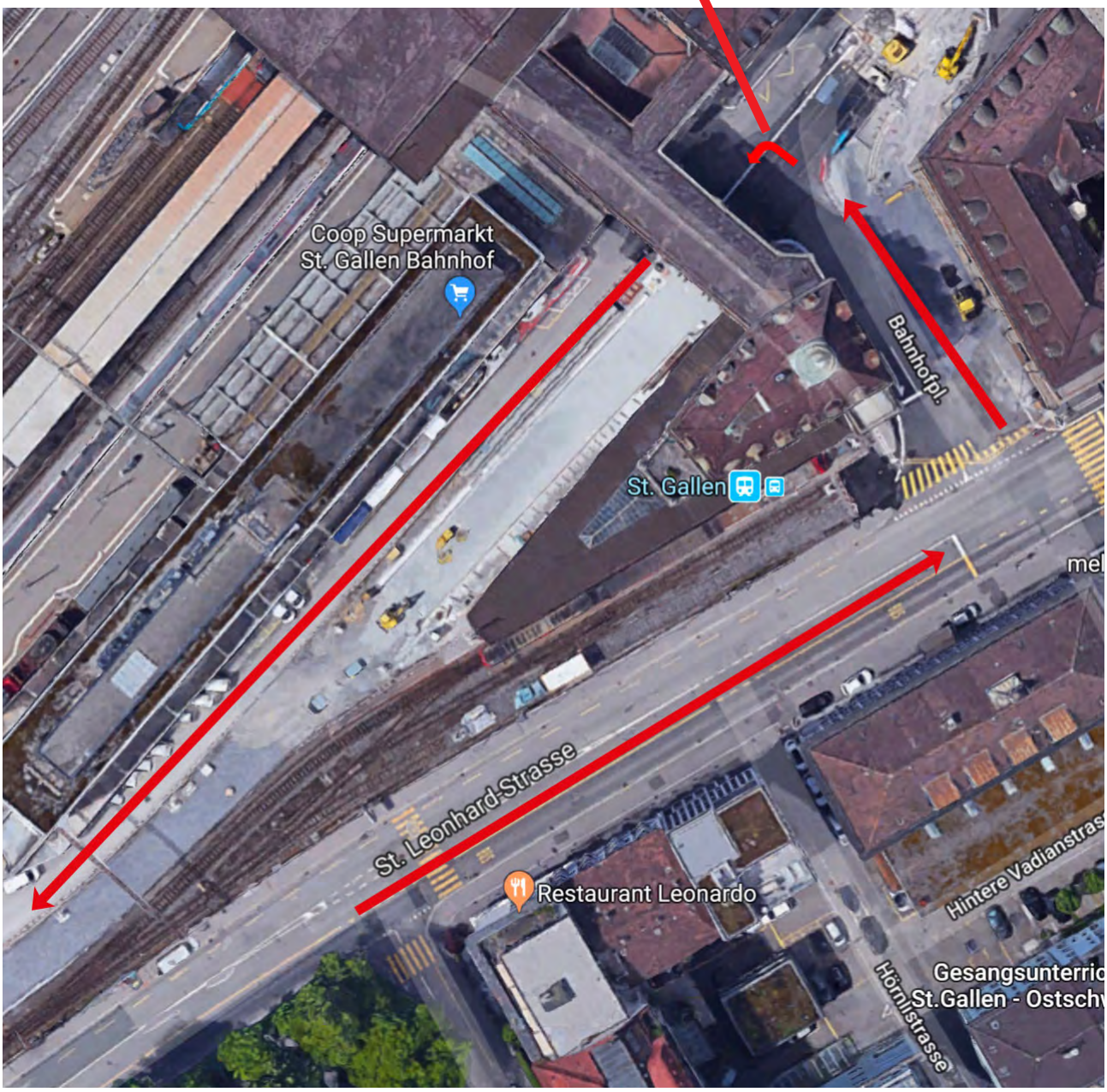

Parkplatz für Transport- und Kühlfahrzeug

Parkplatz für Transportfahrzeug

Nach Vereinbarung mit dem Hauswart Tel. 079 567 21 60 kann ein grosses Transportfahrzeug (LKW), welches auch als Lager genutzt werden kann, parkiert werden.

Parkplatz für Kühlfahrzeug

Nach Vereinbarung mit dem Hauswart 079 567 21 60 kann ein Kühlfahrzeug während den Promotionen und Samplings parkiert werden. Wichtig: Der Chauffeur des Kühlfahrzeuges muss während den Promotionen oder Samplings anwesend sein, um das Kühlfahrzeug im Notfall umzuplatzieren. Ein Stromanschluss 220V und 380V ist vorhanden, ein Adapter jedoch nicht.



Stromanschluss

Stromanschluss P1

Die Steckdose befindet sich ca. 10 m von der Standfläche entfernt. Der Zugang ist frei.



SBB CFF FFS

Promotionen

Spezifikationen St. Margrethen

Bahnhof St. Margrethen

Wichtige Informationen für Samplings

- Blindenleitlinien sind mit einer Mindestdistanz von 60 cm freizuhalten.
- In Unterführungen und Untergeschossen gilt eine max. Höhe von 2,70 m für gebrandete Samplingbehälter (z.B. Beachflags). Allfällige Beschädigungen von Sprinkler-Anlagen sind folgenschwer und gehen zulasten der Agentur oder des Kunden.
- Erlaubt sind pro Samplingpunkt max. 4 Promotoren und pro Promoter ein rollbarer Behälter für das Verteilgut.
- Die rollbaren Behälter dürfen ein Marken-Branding (inkl. Beachflag etc.) aufweisen.
- Bei allen kleineren Bahnhöfen darf nur ein Sampling zum gleichen Zeitpunkt stattfinden.
- In kleineren Bahnhöfen, in welchen keine Promotionsflächen definiert sind, gilt folgende Regel: Die max. 4 Promotoren können sich auf dem Bahnhofsgelände frei bewegen. Ausgenommen sind Perrons, Unterführungen, Rampen und Treppen.

SBB CFF FFS

Promotionen

Spezifikationen Sursee

Bahnhof Sursee

Wichtige Informationen für Samplings

- Blindenleitlinien sind mit einer Mindestdistanz von 60 cm freizuhalten.
- In Unterführungen und Untergeschossen gilt eine max. Höhe von 2,70 m für gebrandete Samplingbehälter (z.B. Beachflags). Allfällige Beschädigungen von Sprinkler-Anlagen sind folgenschwer und gehen zulasten der Agentur oder des Kunden.
- Erlaubt sind pro Samplingpunkt max. 4 Promotoren und pro Promoter ein rollbarer Behälter für das Verteilgut.
- Die rollbaren Behälter dürfen ein Marken-Branding (inkl. Beachflag etc.) aufweisen.
- Bei allen kleineren Bahnhöfen darf nur ein Sampling zum gleichen Zeitpunkt stattfinden.
- In kleineren Bahnhöfen, in welchen keine Promotionsflächen definiert sind, gilt folgende Regel: Die max. 4 Promotoren können sich auf dem Bahnhofsgelände frei bewegen. Ausgenommen sind Perrons, Unterführungen, Rampen und Treppen.

SBB CFF FFS

Promotionen
Spezifikationen Thalwil

Bahnhof Thalwil

Wichtige Informationen für Samplings

- Blindenleitlinien sind mit einer Mindestdistanz von 60 cm freizuhalten.
- In Unterführungen und Untergeschossen gilt eine max. Höhe von 2,70 m für gebrandete Samplingbehälter (z.B. Beachflags). Allfällige Beschädigungen von Sprinkler-Anlagen sind folgenschwer und gehen zulasten der Agentur oder des Kunden.
- Erlaubt sind pro Samplingpunkt max. 4 Promotoren und pro Promoter ein rollbarer Behälter für das Verteilgut.
- Die rollbaren Behälter dürfen ein Marken-Branding (inkl. Beachflag etc.) aufweisen.
- Bei allen kleineren Bahnhöfen darf nur ein Sampling zum gleichen Zeitpunkt stattfinden.
- In kleineren Bahnhöfen, in welchen keine Promotionsflächen definiert sind, gilt folgende Regel: Die max. 4 Promotoren können sich auf dem Bahnhofsgelände frei bewegen. Ausgenommen sind Perrons, Unterführungen, Rampen und Treppen.

SBB CFF FFS

Promotionen
Spezifikationen Thun

Bahnhof Thun

S1 **Aufgang Unterführung, Stadtebene**

Wichtige Informationen für Samplings

- Blindenleitlinien sind mit einer Mindestdistanz von 60 cm freizuhalten.
- In Unterführungen und Untergeschossen gilt eine max. Höhe von 2,70 m für gebrandete Samplingbehälter (z.B. Beachflags). Allfällige Beschädigungen von Sprinkler-Anlagen sind folgenschwer und gehen zulasten der Agentur oder des Kunden.
- Erlaubt sind pro Samplingpunkt max. 4 Promotoren und pro Promoter ein rollbarer Behälter für das Verteilgut.
- Die rollbaren Behälter dürfen ein Marken-Branding (inkl. Beachflag etc.) aufweisen.
- Bei allen kleineren Bahnhöfen darf nur ein Sampling zum gleichen Zeitpunkt stattfinden.
- In kleineren Bahnhöfen, in welchen keine Promotionsflächen definiert sind, gilt folgende Regel: Die max. 4 Promotoren können sich auf dem Bahnhofsgelände frei bewegen. Ausgenommen sind Perrons, Unterführungen, Rampen und Treppen.

SBB CFF FFS

Promotionen
Spezifikationen Turgi

Bahnhof Turgi

Wichtige Informationen für Samplings

- Blindenleitlinien sind mit einer Mindestdistanz von 60 cm freizuhalten.
- In Unterführungen und Untergeschossen gilt eine max. Höhe von 2,70 m für gebrandete Samplingbehälter (z.B. Beachflags). Allfällige Beschädigungen von Sprinkler-Anlagen sind folgenschwer und gehen zulasten der Agentur oder des Kunden.
- Erlaubt sind pro Samplingpunkt max. 4 Promotoren und pro Promoter ein rollbarer Behälter für das Verteilgut.
- Die rollbaren Behälter dürfen ein Marken-Branding (inkl. Beachflag etc.) aufweisen.
- Bei allen kleineren Bahnhöfen darf nur ein Sampling zum gleichen Zeitpunkt stattfinden.
- In kleineren Bahnhöfen, in welchen keine Promotionsflächen definiert sind, gilt folgende Regel: Die max. 4 Promotoren können sich auf dem Bahnhofsgelände frei bewegen. Ausgenommen sind Perrons, Unterführungen, Rampen und Treppen.

SBB CFF FFS

Promotionen
Spezifikationen Uster

Bahnhof Uster

Beim Treppenabgang, Stadtebene

Wichtige Informationen für Samplings

- Blindenleitlinien sind mit einer Mindestdistanz von 60 cm freizuhalten.
- In Unterführungen und Untergeschossen gilt eine max. Höhe von 2,70 m für gebrandete Samplingbehälter (z.B. Beachflags). Allfällige Beschädigungen von Sprinkler-Anlagen sind folgenschwer und gehen zulasten der Agentur oder des Kunden.
- Erlaubt sind pro Samplingpunkt max. 4 Promotoren und pro Promoter ein rollbarer Behälter für das Verteilgut.
- Die rollbaren Behälter dürfen ein Marken-Branding (inkl. Beachflag etc.) aufweisen.
- Bei allen kleineren Bahnhöfen darf nur ein Sampling zum gleichen Zeitpunkt stattfinden.
- In kleineren Bahnhöfen, in welchen keine Promotionsflächen definiert sind, gilt folgende Regel: Die max. 4 Promotoren können sich auf dem Bahnhofsgelände frei bewegen. Ausgenommen sind Perrons, Unterführungen, Rampen und Treppen.

SBB CFF FFS

Promotionen
Spezifikationen Uznach

Bahnhof Uznach

Wichtige Informationen für Samplings

- Blindenleitlinien sind mit einer Mindestdistanz von 60 cm freizuhalten.
- In Unterführungen und Untergeschossen gilt eine max. Höhe von 2,70 m für gebrandete Samplingbehälter (z.B. Beachflags). Allfällige Beschädigungen von Sprinkler-Anlagen sind folgenschwer und gehen zulasten der Agentur oder des Kunden.
- Erlaubt sind pro Samplingpunkt max. 4 Promotoren und pro Promoter ein rollbarer Behälter für das Verteilgut.
- Die rollbaren Behälter dürfen ein Marken-Branding (inkl. Beachflag etc.) aufweisen.
- Bei allen kleineren Bahnhöfen darf nur ein Sampling zum gleichen Zeitpunkt stattfinden.
- In kleineren Bahnhöfen, in welchen keine Promotionsflächen definiert sind, gilt folgende Regel: Die max. 4 Promotoren können sich auf dem Bahnhofsgelände frei bewegen. Ausgenommen sind Perrons, Unterführungen, Rampen und Treppen.

SBB CFF FFS

Promotionen
Spezifikationen Uzwil

Bahnhof Uzwil

Wichtige Informationen für Samplings

- Blindenleitlinien sind mit einer Mindestdistanz von 60 cm freizuhalten.
- In Unterführungen und Untergeschossen gilt eine max. Höhe von 2,70 m für gebrandete Samplingbehälter (z.B. Beachflags). Allfällige Beschädigungen von Sprinkler-Anlagen sind folgenschwer und gehen zulasten der Agentur oder des Kunden.
- Erlaubt sind pro Samplingpunkt max. 4 Promotoren und pro Promoter ein rollbarer Behälter für das Verteilgut.
- Die rollbaren Behälter dürfen ein Marken-Branding (inkl. Beachflag etc.) aufweisen.
- Bei allen kleineren Bahnhöfen darf nur ein Sampling zum gleichen Zeitpunkt stattfinden.
- In kleineren Bahnhöfen, in welchen keine Promotionsflächen definiert sind, gilt folgende Regel: Die max. 4 Promotoren können sich auf dem Bahnhofsgelände frei bewegen. Ausgenommen sind Perrons, Unterführungen, Rampen und Treppen.

SBB CFF FFS

Promotionen
Spezifikationen Versoix

Bahnhof Versoix

Wichtige Informationen für Samplings

- Blindenleitlinien sind mit einer Mindestdistanz von 60 cm freizuhalten.
- In Unterführungen und Untergeschossen gilt eine max. Höhe von 2,70 m für gebrandete Samplingbehälter (z.B. Beachflags). Allfällige Beschädigungen von Sprinkler-Anlagen sind folgenschwer und gehen zulasten der Agentur oder des Kunden.
- Erlaubt sind pro Samplingpunkt max. 4 Promotoren und pro Promoter ein rollbarer Behälter für das Verteilgut.
- Die rollbaren Behälter dürfen ein Marken-Branding (inkl. Beachflag etc.) aufweisen.
- Bei allen kleineren Bahnhöfen darf nur ein Sampling zum gleichen Zeitpunkt stattfinden.
- In kleineren Bahnhöfen, in welchen keine Promotionsflächen definiert sind, gilt folgende Regel: Die max. 4 Promotoren können sich auf dem Bahnhofsgelände frei bewegen. Ausgenommen sind Perrons, Unterführungen, Rampen und Treppen.

SBB CFF FFS

Promotionen
Spezifikationen Vevey

Bahnhof Vevey

Wichtige Informationen für Samplings

- Blindenleitlinien sind mit einer Mindestdistanz von 60 cm freizuhalten.
- In Unterführungen und Untergeschossen gilt eine max. Höhe von 2,70 m für gebrandete Samplingbehälter (z.B. Beachflags). Allfällige Beschädigungen von Sprinkler-Anlagen sind folgenschwer und gehen zulasten der Agentur oder des Kunden.
- Erlaubt sind pro Samplingpunkt max. 4 Promotoren und pro Promoter ein rollbarer Behälter für das Verteilgut.
- Die rollbaren Behälter dürfen ein Marken-Branding (inkl. Beachflag etc.) aufweisen.
- Bei allen kleineren Bahnhöfen darf nur ein Sampling zum gleichen Zeitpunkt stattfinden.
- In kleineren Bahnhöfen, in welchen keine Promotionsflächen definiert sind, gilt folgende Regel: Die max. 4 Promotoren können sich auf dem Bahnhofsgelände frei bewegen. Ausgenommen sind Perrons, Unterführungen, Rampen und Treppen.

SBB CFF FFS

Promotionen
Spezifikationen Villeneuve

Bahnhof Villeneuve

Wichtige Informationen für Samplings

- Blindenleitlinien sind mit einer Mindestdistanz von 60 cm freizuhalten.
- In Unterführungen und Untergeschossen gilt eine max. Höhe von 2,70 m für gebrandete Samplingbehälter (z.B. Beachflags). Allfällige Beschädigungen von Sprinkler-Anlagen sind folgenschwer und gehen zulasten der Agentur oder des Kunden.
- Erlaubt sind pro Samplingpunkt max. 4 Promotoren und pro Promoter ein rollbarer Behälter für das Verteilgut.
- Die rollbaren Behälter dürfen ein Marken-Branding (inkl. Beachflag etc.) aufweisen.
- Bei allen kleineren Bahnhöfen darf nur ein Sampling zum gleichen Zeitpunkt stattfinden.
- In kleineren Bahnhöfen, in welchen keine Promotionsflächen definiert sind, gilt folgende Regel: Die max. 4 Promotoren können sich auf dem Bahnhofsgelände frei bewegen. Ausgenommen sind Perrons, Unterführungen, Rampen und Treppen.

SBB CFF FFS

Promotionen
Spezifikationen Visp

Bahnhof Visp

Ausgang Bahnhofplatz, Stadtebene

Leistungen

SBB Free-Wifi	Der Service ist auf 60 Minuten am Stück beschränkt. Nach zwei Stunden Pause kann wieder gesurft werden. Weitere Informationen unter: https://www.sbb.ch/bahnhof-services/am-bahnhof/dienstleistungen-am-bahnhof/free-wifi.html
Lagerraum	Im Eingang des Gebäudes (Bahnhofplatz B1) auf der rechten Seite neben dem Lift, beim Tea Room Zenhäusern. Lagerfläche von ca. 2 × 2m bietet Platz für zwei Paletten. Für Zugang bitte Fabian Brunner (Telefon 079 256 66 48) kontaktieren.
Parking	Möglich nach Voranmeldung bei der Gemeinde Polizei: gemeindepolizei@visp.ch
Stromanschluss	Nicht vorhanden.
Support vor Ort	Nicht vorhanden.

Wichtige Informationen für Samplings

- Blindenleitlinien sind mit einer Mindestdistanz von 60 cm freizuhalten.
- In Unterführungen und Untergeschossen gilt eine max. Höhe von 2,70 m für gebrandete Samplingbehälter (z.B. Beachflags). Allfällige Beschädigungen von Sprinkler-Anlagen sind folgenschwer und gehen zulasten der Agentur oder des Kunden.
- Erlaubt sind pro Samplingpunkt max. 4 Promotoren und pro Promoter ein rollbarer Behälter für das Verteilgut.
- Die rollbaren Behälter dürfen ein Marken-Branding (inkl. Beachflag etc.) aufweisen.

Anlieferungsplatz Material



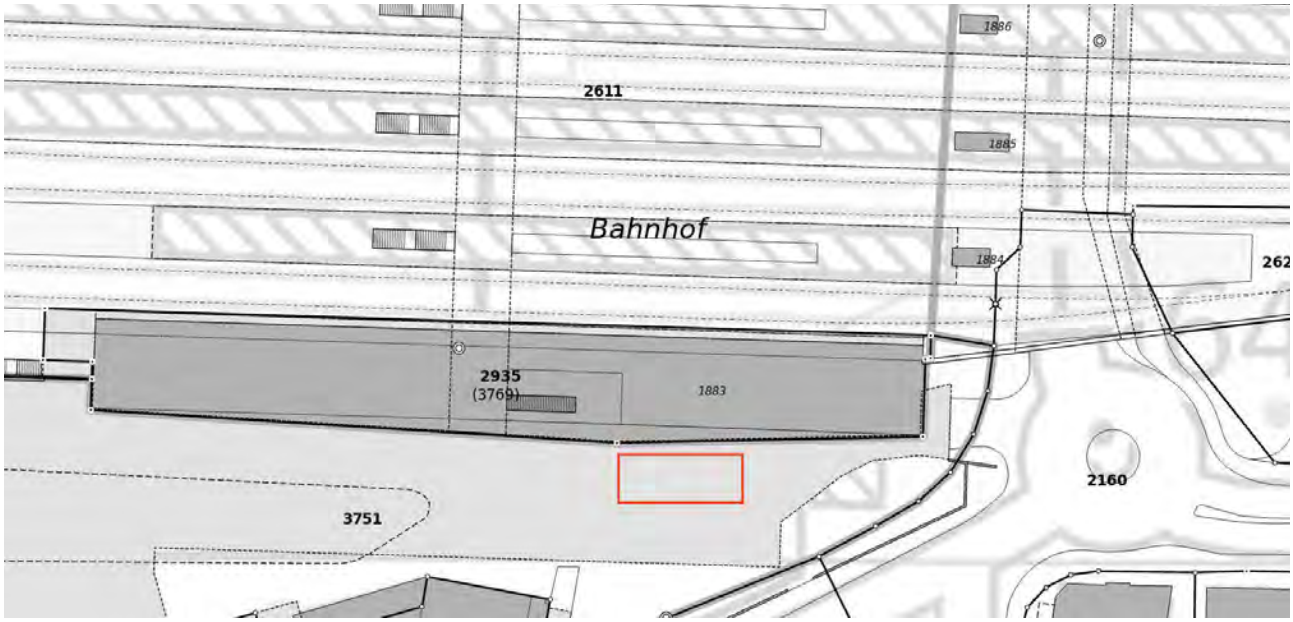

Lagerraum für die Zwischenlagerung von Promotionsmaterial



SBB CFF FFS

Promotionen

Spezifikationen Wädenswil

Bahnhof Wädenswil

Wichtige Informationen für Samplings

- Blindenleitlinien sind mit einer Mindestdistanz von 60 cm freizuhalten.
- In Unterführungen und Untergeschossen gilt eine max. Höhe von 2,70 m für gebrandete Samplingbehälter (z.B. Beachflags). Allfällige Beschädigungen von Sprinkler-Anlagen sind folgenschwer und gehen zulasten der Agentur oder des Kunden.
- Erlaubt sind pro Samplingpunkt max. 4 Promotoren und pro Promoter ein rollbarer Behälter für das Verteilgut.
- Die rollbaren Behälter dürfen ein Marken-Branding (inkl. Beachflag etc.) aufweisen.
- Bei allen kleineren Bahnhöfen darf nur ein Sampling zum gleichen Zeitpunkt stattfinden.
- In kleineren Bahnhöfen, in welchen keine Promotionsflächen definiert sind, gilt folgende Regel: Die max. 4 Promotoren können sich auf dem Bahnhofsgelände frei bewegen. Ausgenommen sind Perrons, Unterführungen, Rampen und Treppen.

SBB CFF FFS

Promotionen
Spezifikationen Wallisellen

Bahnhof Wallisellen

Wichtige Informationen für Samplings

- Blindenleitlinien sind mit einer Mindestdistanz von 60 cm freizuhalten.
- In Unterführungen und Untergeschossen gilt eine max. Höhe von 2,70 m für gebrandete Samplingbehälter (z.B. Beachflags). Allfällige Beschädigungen von Sprinkler-Anlagen sind folgenschwer und gehen zulasten der Agentur oder des Kunden.
- Erlaubt sind pro Samplingpunkt max. 4 Promotoren und pro Promoter ein rollbarer Behälter für das Verteilgut.
- Die rollbaren Behälter dürfen ein Marken-Branding (inkl. Beachflag etc.) aufweisen.
- Bei allen kleineren Bahnhöfen darf nur ein Sampling zum gleichen Zeitpunkt stattfinden.
- In kleineren Bahnhöfen, in welchen keine Promotionsflächen definiert sind, gilt folgende Regel: Die max. 4 Promotoren können sich auf dem Bahnhofsgelände frei bewegen. Ausgenommen sind Perrons, Unterführungen, Rampen und Treppen.

SBB CFF FFS

Promotionen
Spezifikationen Weinfelden

Bahnhof Weinfelden

Gedeckter Samplingpunkt, bei Regen und Schneefall bzw. ungedeckter Samplingpunkt, bei trockener Witterung

Leistungen

SBB Free-Wifi	Der Service ist auf 60 Minuten am Stück beschränkt. Nach zwei Stunden Pause kann wieder gesurft werden. Weitere Informationen unter: https://www.sbb.ch/bahnhof-services/am-bahnhof/dienstleistungen-am-bahnhof/free-wifi.html
Kühlräume	Klimatisierte Räume stehen nicht zur Verfügung.
Stromanschlüsse	Es stehen folgende Aussenstekckdosen zur Verfügung: Pos1. Eine Steckdose befindet sich beim Plakatwerbeträger (F200L) Pos2. Eine Bodensteckdose befindet sich direkt auf dem Platz (beim Marronistand) siehe Plan auf der folgenden Seite

Wichtige Informationen für Samplings

- Blindenleitlinien sind mit einer Mindestdistanz von 60 cm freizuhalten.
- In Unterführungen und Untergeschossen gilt eine max. Höhe von 2,70 m für gebrandete Samplingbehälter (z.B. Beachflags). Allfällige Beschädigungen von Sprinkler-Anlagen sind folgenschwer und gehen zulasten der Agentur oder des Kunden.
- Erlaubt sind pro Samplingpunkt max. 4 Promotoren und pro Promoter ein rollbarer Behälter für das Verteilgut.
- Die rollbaren Behälter dürfen ein Marken-Branding (inkl. Beachflag etc.) aufweisen.
- Bei allen kleineren Bahnhöfen darf nur ein Sampling zum gleichen Zeitpunkt stattfinden.
- In kleineren Bahnhöfen, in welchen keine Promotionsflächen definiert sind, gilt folgende Regel: Die max. 4 Promotoren können sich auf dem Bahnhofsgelände frei bewegen. Ausgenommen sind Perrons, Unterführungen, Rampen und Treppen.

Stromanschlüsse

Stromanschlüsse

Pos1. Eine Steckdose befindet sich beim Plakatwerbeträger (F200L) – 1 × T13 10A (230V)
Pos2. Eine Bodensteckdose befindet sich direkt auf dem Platz (beim Marronistand) – 1 × T13 10A (230V)

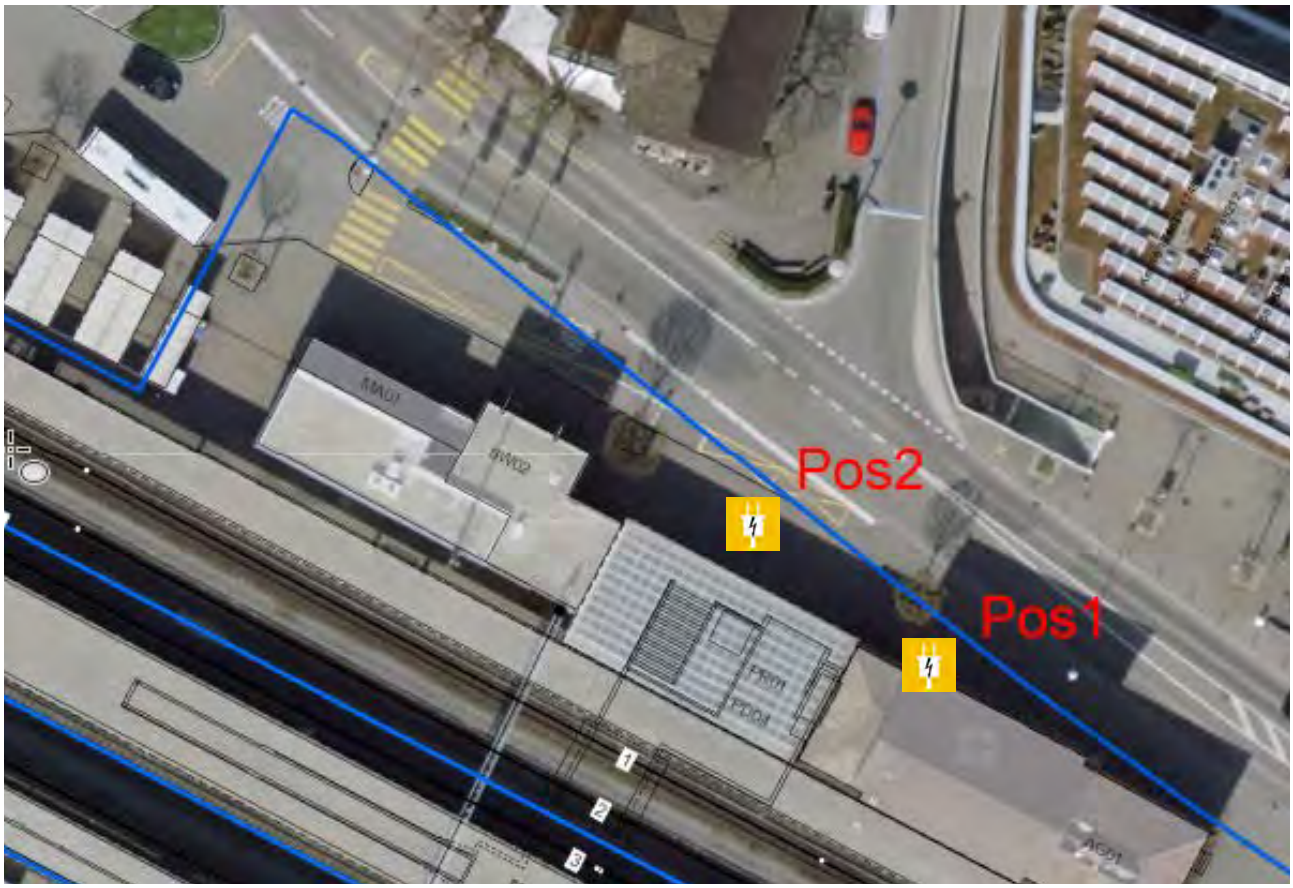

SBB CFF FFS

Promotionen
Spezifikationen Wettingen

Bahnhof Wettingen

Wichtige Informationen für Samplings

- Blindenleitlinien sind mit einer Mindestdistanz von 60 cm freizuhalten.
- In Unterführungen und Untergeschossen gilt eine max. Höhe von 2,70 m für gebrandete Samplingbehälter (z.B. Beachflags). Allfällige Beschädigungen von Sprinkler-Anlagen sind folgenschwer und gehen zulasten der Agentur oder des Kunden.
- Erlaubt sind pro Samplingpunkt max. 4 Promotoren und pro Promoter ein rollbarer Behälter für das Verteilgut.
- Die rollbaren Behälter dürfen ein Marken-Branding (inkl. Beachflag etc.) aufweisen.
- Bei allen kleineren Bahnhöfen darf nur ein Sampling zum gleichen Zeitpunkt stattfinden.
- In kleineren Bahnhöfen, in welchen keine Promotionsflächen definiert sind, gilt folgende Regel: Die max. 4 Promotoren können sich auf dem Bahnhofsgelände frei bewegen. Ausgenommen sind Perrons, Unterführungen, Rampen und Treppen.

SBB CFF FFS

Promotionen
Spezifikationen Wetzikon

Bahnhof Wetzikon

Wichtige Informationen für Samplings

- Blindenleitlinien sind mit einer Mindestdistanz von 60 cm freizuhalten.
- In Unterführungen und Untergeschossen gilt eine max. Höhe von 2,70 m für gebrandete Samplingbehälter (z.B. Beachflags). Allfällige Beschädigungen von Sprinkler-Anlagen sind folgenschwer und gehen zulasten der Agentur oder des Kunden.
- Erlaubt sind pro Samplingpunkt max. 4 Promotoren und pro Promoter ein rollbarer Behälter für das Verteilgut.
- Die rollbaren Behälter dürfen ein Marken-Branding (inkl. Beachflag etc.) aufweisen.
- Bei allen kleineren Bahnhöfen darf nur ein Sampling zum gleichen Zeitpunkt stattfinden.
- In kleineren Bahnhöfen, in welchen keine Promotionsflächen definiert sind, gilt folgende Regel: Die max. 4 Promotoren können sich auf dem Bahnhofsgelände frei bewegen. Ausgenommen sind Perrons, Unterführungen, Rampen und Treppen.

SBB CFF FFS

Promotionen
Spezifikationen Wil

Letzte Aktualisierung: 6. November 2025

Bahnhof Wil

Standortplan

S1 **Verteilpunkt, Abgang in die Unterführung, Stadtebene**

S2 **Verteilpunkt, Rondellen-Platz, Untergeschoss**

P1 **Promotionsfläche, Stadtebene**

Verteilpunkte und Promotionsflächen

S1 **Verteilpunkt, Abgang in die Unterführung, Stadtebene**



S2 **Verteilpunkt, Rondellen-Platz, Untergeschoss**

P1 **Promotionsfläche, Stadtebene**
3 x 4 = 12m²

Leistungen

SBB Free-Wifi	Weitere Informationen unter: https://www.sbb.ch/bahnhof-services/am-bahnhof/dienstleistungen-am-bahnhof/free-wifi.html
Lagerraum	Nicht vorhanden.
Strom	Stromkasten ca. 5m von der Promotionsfläche entfernt. Weitere Informationen siehe folgende Seite.

Wichtige Informationen für Verteilaktionen

- Blindenleitlinien sind mit einer Mindestdistanz von 60 cm freizuhalten.
- In Unterführungen und Untergeschossen gilt eine max. Höhe von 2,70 m für gebrandete Verteilbehälter (z.B. Beachflags). Allfällige Beschädigungen von Sprinkler-Anlagen sind folgenschwer und gehen zulasten der Agentur oder des Kunden.
- Erlaubt sind pro Verteilpunkt max. 4 Promotoren und pro Promoter ein rollbarer Behälter für das Verteilgut.
- Die rollbaren Behälter dürfen ein Marken-Branding (inkl. Beachflag etc.) aufweisen.

Stromanschluss

Stromanschluss P1

Die Steckdose (230V/16A) befindet sich 5 m neben der Promotionsfläche an der Wand.

ACHTUNG!

Der Stromkasten kann nur mit einem KABA 5000-Schlüssel geöffnet werden. Dieser ist selbst zu organisieren.

SBB CFF FFS

Promotionen
Spezifikationen Winterthur

Letzte Aktualisierung: 30. Oktober 2025

Bahnhof Winterthur

Standortplan

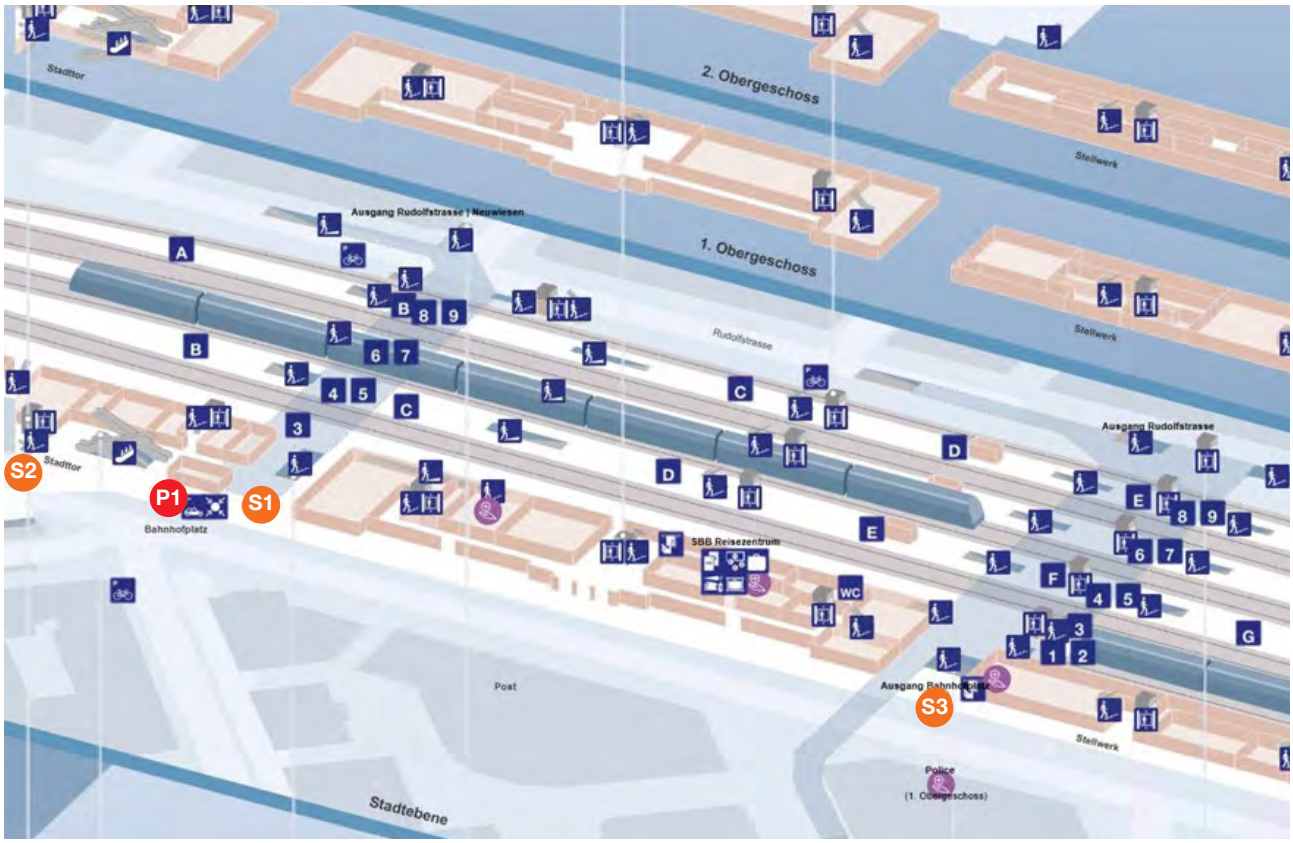

- **S1** Verteilpunkt, Vorplatz Treppe Unterführung Süd, Stadtebene
- **S2** Verteilpunkt, Vorplatz Eingang Stadttor, Stadtebene
- **S3** Verteilpunkt, Abgang Unterführung Nord, Stadtebene
- **P1** Promotionsfläche, Vorplatz Eingang Stadttor, Stadtebene

Verteilpunkte und Promotionsflächen



S1 Verteilpunkt, Vorplatz Treppe Unterführung Süd, Stadtebene

S2 Verteilpunkt, Vorplatz Eingang Stadttor, Stadtebene



S3 Verteilpunkt, Abgang Unterführung Nord, Stadtebene

P1 Promotionsfläche, Vorplatz Eingang Stadttor, Stadtebene
7 x 3,5 = 24,5 m²

Leistungen

SBB Free-Wifi	Weitere Informationen unter: https://www.sbb.ch/bahnhof-services/am-bahnhof/dienstleistungen-am-bahnhof/free-wifi.html
Lagerraum	Ein kleiner Gitterverschlag von ca. 4 m^2 steht in der Unterführung zur Verfügung. Reservation und Zugang via SBB Facility Management.
Zufahrt zur Standfläche mit Fahrzeug (LKW)	Zufahrt für PW und LKW möglich. Die Masse der Promotionsfläche müssen eingehalten werden. Bitte beachten Sie die Bodenbelastung.
Restriktionen für die Bodenbelastung pro m^2	Max. Nutzlast 16 t/m^2.
Sampling von gekühlten Produkten	Es steht ein Parkplatz für einen Kühl-LKW beim Salzhausplatz zur Verfügung. Starkstromanschluss ist nicht vorhanden. Weitere Details siehe Seite 7.
Personen- und Warenaufzüge	Personenaufzug und Rampe vorhanden.
Wasseranschluss	Ist vorhanden.
Stromanschluss	Stromanschlüsse sind ca. 20 m von der P1 Fläche entfernt.
Aufhängepunkte	Sind nicht vorhanden.
Zugang zu WC-Anlagen	Im Bahnhofgebäude (zugänglich von Gleis 3) für CHF 1.50.
Hauswart	Von 8.00–17.00 Uhr, Tel. 079 223 14 22

Wichtige Informationen für Verteilaktionen

- Blindenleitlinien sind mit einer Mindestdistanz von 60 cm freizuhalten.
- In Unterführungen und Untergeschossen gilt eine max. Höhe von 2,70 m für gebrandete Verteilbehälter (z.B. Beachflags). Allfällige Beschädigungen von Sprinkler-Anlagen sind folgenschwer und gehen zulasten der Agentur oder des Kunden.
- Erlaubt sind pro Verteilpunkt max. 4 Promotoren und pro Promoter ein rollbarer Behälter für das Verteilgut. Die rollbaren Behälter dürfen ein Marken-Branding (inkl. Beachflag etc.) aufweisen.

Lagerraum

Lagerraum für die Zwischenlagerung von Promotionsmaterial.

- Der Schlüsselbezug sowie die Rückgabe erfolgt beim Hauswart via Voranmeldung.
- Materialanlieferung besprechen Sie bitte vorgängig mit der Kontaktstelle SBB.

Parkplatz für Transportfahrzeuge

Die Promotionsparkplätze für Lieferwagen befinden sich bei der unteren Volgelsangstrasse 8. Stirnseitig des Güterschuppens, Seite Winterthur Bahnhof.
Die Anliferung muss vorgängig beim Facility Management angemeldet werden. Der Kontakt wird mit der Ausstellung der Bewilligung kommuniziert.

Stromanschluss

Stromanschluss P1

Die Stromanschlüsse befinden sich neben dem Eingang Stadttor.



Stromverteilkasten
1 x CEE / 32 (400V)
1 x CEE / 16 (400V)
1 x T25 / 16 (400V/230V)

SBB CFF FFS

Promotionen

Spezifikationen Winterthur Seen

Bahnhof Winterthur Seen

Wichtige Informationen für Samplings

- Blindenleitlinien sind mit einer Mindestdistanz von 60 cm freizuhalten.
- In Unterführungen und Untergeschossen gilt eine max. Höhe von 2,70 m für gebrandete Samplingbehälter (z.B. Beachflags). Allfällige Beschädigungen von Sprinkler-Anlagen sind folgenschwer und gehen zulasten der Agentur oder des Kunden.
- Erlaubt sind pro Samplingpunkt max. 4 Promotoren und pro Promoter ein rollbarer Behälter für das Verteilgut.
- Die rollbaren Behälter dürfen ein Marken-Branding (inkl. Beachflag etc.) aufweisen.
- Bei allen kleineren Bahnhöfen darf nur ein Sampling zum gleichen Zeitpunkt stattfinden.
- In kleineren Bahnhöfen, in welchen keine Promotionsflächen definiert sind, gilt folgende Regel: Die max. 4 Promotoren können sich auf dem Bahnhofsgelände frei bewegen. Ausgenommen sind Perrons, Unterführungen, Rampen und Treppen.

SBB CFF FFS

Promotionen
Spezifikationen Wohlen

Bahnhof Wohlen

Wichtige Informationen für Samplings

- Blindenleitlinien sind mit einer Mindestdistanz von 60 cm freizuhalten.
- In Unterführungen und Untergeschossen gilt eine max. Höhe von 2,70 m für gebrandete Samplingbehälter (z.B. Beachflags). Allfällige Beschädigungen von Sprinkler-Anlagen sind folgenschwer und gehen zulasten der Agentur oder des Kunden.
- Erlaubt sind pro Samplingpunkt max. 4 Promotoren und pro Promoter ein rollbarer Behälter für das Verteilgut.
- Die rollbaren Behälter dürfen ein Marken-Branding (inkl. Beachflag etc.) aufweisen.
- Bei allen kleineren Bahnhöfen darf nur ein Sampling zum gleichen Zeitpunkt stattfinden.
- In kleineren Bahnhöfen, in welchen keine Promotionsflächen definiert sind, gilt folgende Regel: Die max. 4 Promotoren können sich auf dem Bahnhofsgelände frei bewegen. Ausgenommen sind Perrons, Unterführungen, Rampen und Treppen.

SBB CFF FFS

Promotionen

Spezifikationen Yverdon-les-Bains

Bahnhof Yverdon-les-Bains

Eingang Unterführung West, Gleis 1

Eingang Unterführung Ost, Gleis 1

Leistungen

SBB Free-Wifi	Der Service ist auf 60 Minuten am Stück beschränkt. Nach zwei Stunden Pause kann wieder gesurft werden. Weitere Informationen unter: https://www.sbb.ch/bahnhof-services/am-bahnhof/dienstleistungen-am-bahnhof/free-wifi.html
Lagerraum	Nicht vorhanden.

Wichtige Informationen für Samplings

- Blindenleitlinien sind mit einer Mindestdistanz von 60 cm freizuhalten.
- In Unterführungen und Untergeschossen gilt eine max. Höhe von 2,70 m für gebrandete Samplingbehälter (z.B. Beachflags). Allfällige Beschädigungen von Sprinkler-Anlagen sind folgenschwer und gehen zulasten der Agentur oder des Kunden.
- Erlaubt sind pro Samplingpunkt max. 4 Promotoren und pro Promoter ein rollbarer Behälter für das Verteilgut.
- Die rollbaren Behälter dürfen ein Marken-Branding (inkl. Beachflag etc.) aufweisen.

SBB CFF FFS

Promotionen

Spezifikationen Ziegelbrücke

Bahnhof Ziegelbrücke

Wichtige Informationen für Samplings

- Blindenleitlinien sind mit einer Mindestdistanz von 60 cm freizuhalten.
- In Unterführungen und Untergeschossen gilt eine max. Höhe von 2,70 m für gebrandete Samplingbehälter (z.B. Beachflags). Allfällige Beschädigungen von Sprinkler-Anlagen sind folgenschwer und gehen zulasten der Agentur oder des Kunden.
- Erlaubt sind pro Samplingpunkt max. 4 Promotoren und pro Promoter ein rollbarer Behälter für das Verteilgut.
- Die rollbaren Behälter dürfen ein Marken-Branding (inkl. Beachflag etc.) aufweisen.
- Bei allen kleineren Bahnhöfen darf nur ein Sampling zum gleichen Zeitpunkt stattfinden.
- In kleineren Bahnhöfen, in welchen keine Promotionsflächen definiert sind, gilt folgende Regel: Die max. 4 Promotoren können sich auf dem Bahnhofsgelände frei bewegen. Ausgenommen sind Perrons, Unterführungen, Rampen und Treppen.

SBB CFF FFS

Promotionen
Spezifikationen Zofingen

Bahnhof Zofingen

Wichtige Informationen für Samplings

- Blindenleitlinien sind mit einer Mindestdistanz von 60 cm freizuhalten.
- In Unterführungen und Untergeschossen gilt eine max. Höhe von 2,70 m für gebrandete Samplingbehälter (z.B. Beachflags). Allfällige Beschädigungen von Sprinkler-Anlagen sind folgenschwer und gehen zulasten der Agentur oder des Kunden.
- Erlaubt sind pro Samplingpunkt max. 4 Promotoren und pro Promoter ein rollbarer Behälter für das Verteilgut.
- Die rollbaren Behälter dürfen ein Marken-Branding (inkl. Beachflag etc.) aufweisen.
- Bei allen kleineren Bahnhöfen darf nur ein Sampling zum gleichen Zeitpunkt stattfinden.
- In kleineren Bahnhöfen, in welchen keine Promotionsflächen definiert sind, gilt folgende Regel: Die max. 4 Promotoren können sich auf dem Bahnhofsgelände frei bewegen. Ausgenommen sind Perrons, Unterführungen, Rampen und Treppen.

SBB CFF FFS

Promotionen

Spezifikationen Zürich Altstetten

Bahnhof Zürich Altstetten



Ausgang Nord

Ausgang Süd, Altstetterplatz

Wichtige Informationen für Samplings

- Blindenleitlinien sind mit einer Mindestdistanz von 60 cm freizuhalten.
- In Unterführungen und Untergeschossen gilt eine max. Höhe von 2,70 m für gebrandete Samplingbehälter (z.B. Beachflags). Allfällige Beschädigungen von Sprinkler-Anlagen sind folgenschwer und gehen zulasten der Agentur oder des Kunden.
- Erlaubt sind pro Samplingpunkt max. 4 Promotoren und pro Promoter ein rollbarer Behälter für das Verteilgut.
- Die rollbaren Behälter dürfen ein Marken-Branding (inkl. Beachflag etc.) aufweisen.
- Bei allen kleineren Bahnhöfen darf nur ein Sampling zum gleichen Zeitpunkt stattfinden.
- In kleineren Bahnhöfen, in welchen keine Promotionsflächen definiert sind, gilt folgende Regel: Die max. 4 Promotoren können sich auf dem Bahnhofsgelände frei bewegen. Ausgenommen sind Perrons, Unterführungen, Rampen und Treppen.

SBB CFF FFS

Promotionen

Spezifikationen Zürich Enge

Bahnhof Zürich Enge



Aufgang Bederstrasse, Stadtebene

Perron Gleis 1, Stadtebene

Leistungen

SBB Free-Wifi	Der Service ist auf 60 Minuten am Stück beschränkt. Nach zwei Stunden Pause kann wieder gesurft werden. Weitere Informationen unter: https://www.sbb.ch/bahnhof-services/am-bahnhof/dienstleistungen-am-bahnhof/free-wifi.html
Lagerraum	Nicht vorhanden.
Parking	Es befinden sich öffentliche Parkplätze in unmittelbarer Nähe.

Wichtige Informationen für Samplings

- Blindenleitlinien sind mit einer Mindestdistanz von 60 cm freizuhalten.
- In Unterführungen und Untergeschossen gilt eine max. Höhe von 2,70 m für gebrandete Samplingbehälter (z.B. Beachflags). Allfällige Beschädigungen von Sprinkler-Anlagen sind folgenschwer und gehen zulasten der Agentur oder des Kunden.
- Erlaubt sind pro Samplingpunkt max. 4 Promotoren und pro Promoter ein rollbarer Behälter für das Verteilgut.
- Die rollbaren Behälter dürfen ein Marken-Branding (inkl. Beachflag etc.) aufweisen.

SBB CFF FFS

Promotionen
Spezifikationen Zürich Europaallee

Letzte Aktualisierung: 31. Oktober 2025

Zürich Europaallee

Standortplan

S1 Verteilpunkt, Europaallee-Passage, Erdgeschoss, Seite Europaallee

S2 Verteilpunkt, Europaallee-Passage, Erdgeschoss, Seite Lagerstrasse

P1 Promotionsfläche, Europaallee-Passage, Einkaufszentrum

Verteilpunkte und Promotionsflächen



S1 Verteilpunkt, Europaallee-Passage, Erdgeschoss, Seite Europaallee



S2 Verteilpunkt, Europaallee-Passage, Erdgeschoss, Seite Lagerstrasse



P1 Promotionsfläche, Europaallee-Passage, Einkaufszentrum
max. 10 x 10 = 100m²

Leistungen

SBB Free-Wifi	Nicht vorhanden.
Zugang Mall	Eingang Lagerstrasse, Breite 2,50 m, Höhe 2,37 m
Anlieferung	Nach Vereinbarung mit Facility Management (Kontakt auf der Bewilligung).
Öffnungszeiten	Ausserhalb der Öffnungszeiten dürfen die Zugänge nur durch Sicherheitsfachkräfte bedient werden. Während dieser Zeit muss eine Aufsicht über die Mall bestimmt sein, um unberechtigte Personen den Zutritt zu verwehren.
Ladenöffnungszeiten	Montag bis Freitag von 9.00 bis 20.00 Uhr, Samstag von 9.00 bis 18.00 Uhr, Sonntag geschlossen
Öffnungszeiten / Zugang Mall	Montag bis Freitag von 6.00 bis 21.30 Uhr, Samstag von 7.00 bis 21.30 Uhr, Sonntag geschlossen Auf-und Abbau der Promotionen ist nur innerhalb dieser Öffnungszeiten möglich.
Parking	Für Promotionen können keine Parkplätze zur Verfügung gestellt werden. Alternativen sind: • Bei der Regionalwache Kreis 4 der Stadt Polizei kann während den Öffnungszeiten, kostenpflichten Tagesparkkarten bezogen werden. Diese berechtigen in gewissen Bereichen der Europaallee Fahrzeuge abzustellen. • Es hat eine beschränkte Anzahl an kostenpflichtigen öffentlichen Parkplätzen für PKW in der Garage des Gebäude A.
Lagerraum	Ist vorhanden. Europaallee-Passage, 2. UG. Dieser ist mittels elektronischen Zutrittssystem gesichert. Zutrittsmedium kann beim Kontakt vor Ort angefragt werden. Stromanschluss 230 V im Lagerraum vorhanden.
Zugang zum Lagerraum, Schlüssel, Code-Schloss	Logistik Facility Management Zürich (Kontakt auf der Bewilligung)
Sampling von gekühlten Produkten	Nicht möglich.
Promotionsfläche P1 / Sitzbänke	Wichtig: Es stehen portable Sitzbänke auf der Promotionsfläche. Diese müssen vorgängig durch SBB weggestellt werden. Mind. 1 Woche vor Veranstaltungsbeginn bei SBB Immobilien, Herr Samuel Friedli, samuel.friedli@sbb.ch, per Mail anmelden. • Es dürfen nur Gegenständen innerhalb der Säulen aufgestellt werden. • Es sind keine Zelte erlaubt, da diese die Rauch- und Wärmeabzugseinrichtungen behindern. • Das Licht auf der Eventfläche kann heller jedoch nicht dunkler gestellt werden.
Stromanschluss	In 3 Säulen sind Typ 15 Steckdosen angebracht, diesen sind frei zugänglich. Eine CEE16 Steckdose ist in der Wand verbaut, der Zugang muss 1 Woche im Voraus angemeldet werden. Bei Verkabelungen muss der Nutzer sicherstellen, dass durch die Kabel keine Stolperfallen für Kunden entstehen.

Logistikinformationen Einkaufszentrum, Erdgeschoss

Eingang Mall

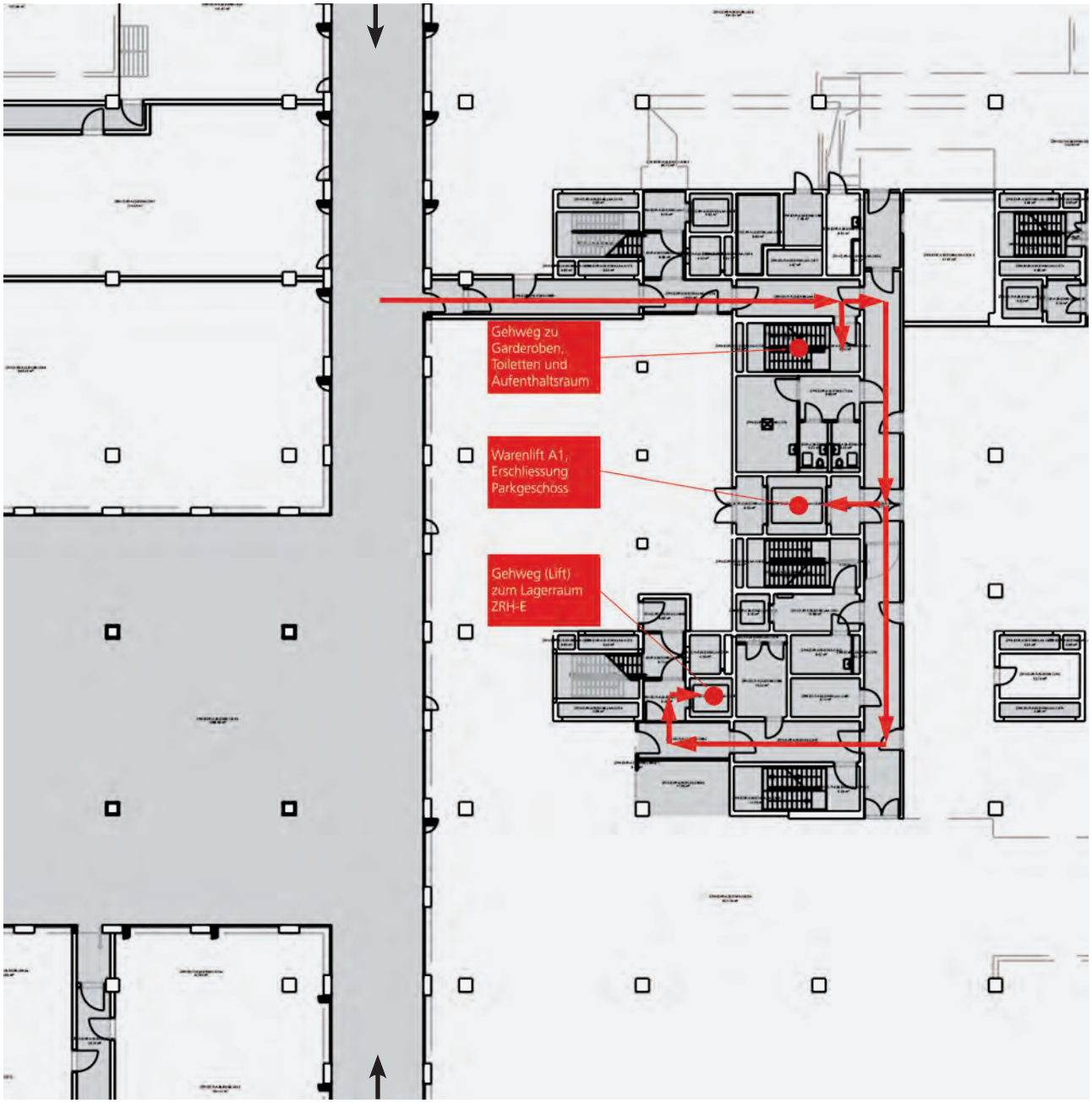

Eingang Mall

Logistikinformationen im Einkaufszentrum, Zwischen- und Untergeschoss

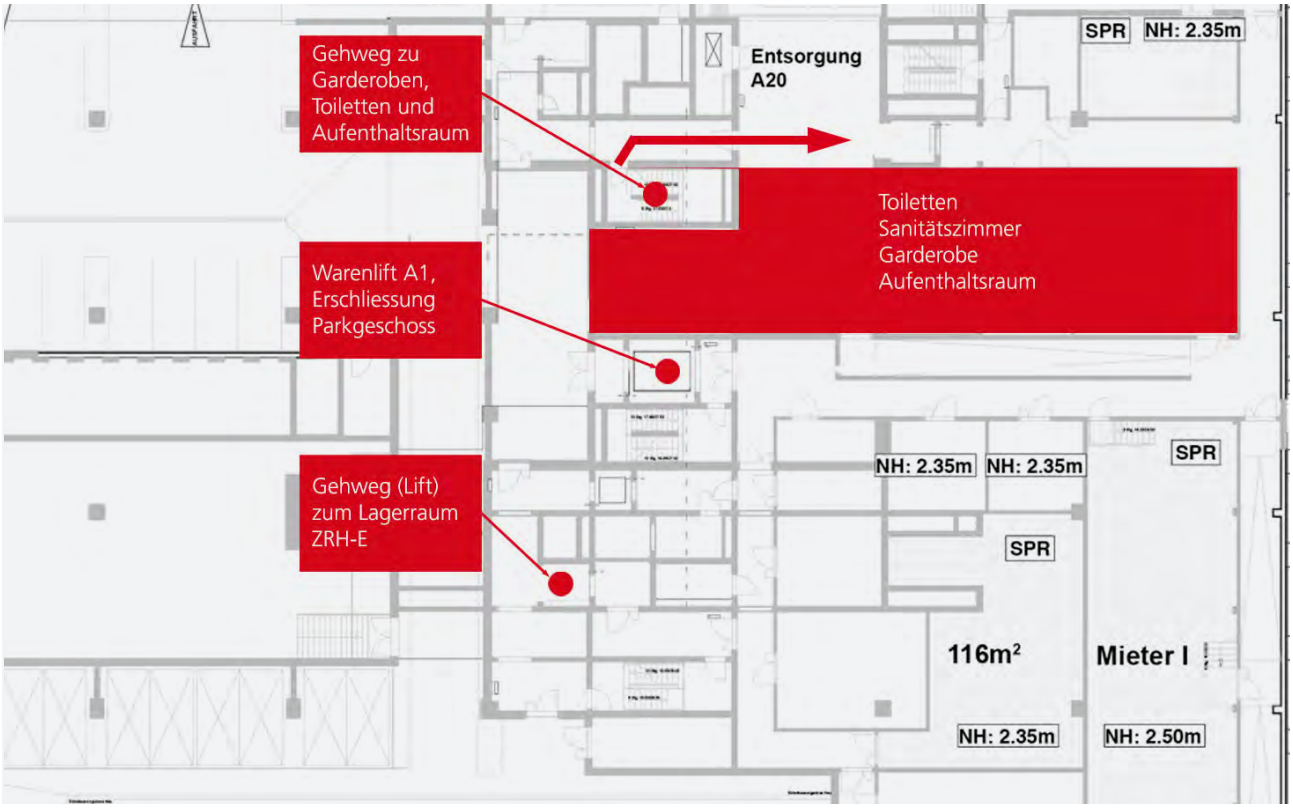

Zwischengeschoss (Toiletten, Santitätszimmer, Garderobe, Aufenthaltsraum)

Untergeschoss (Promotions-Lagerraum)

Anlieferung Logistikzentrale und Kurzzeitanlieferung

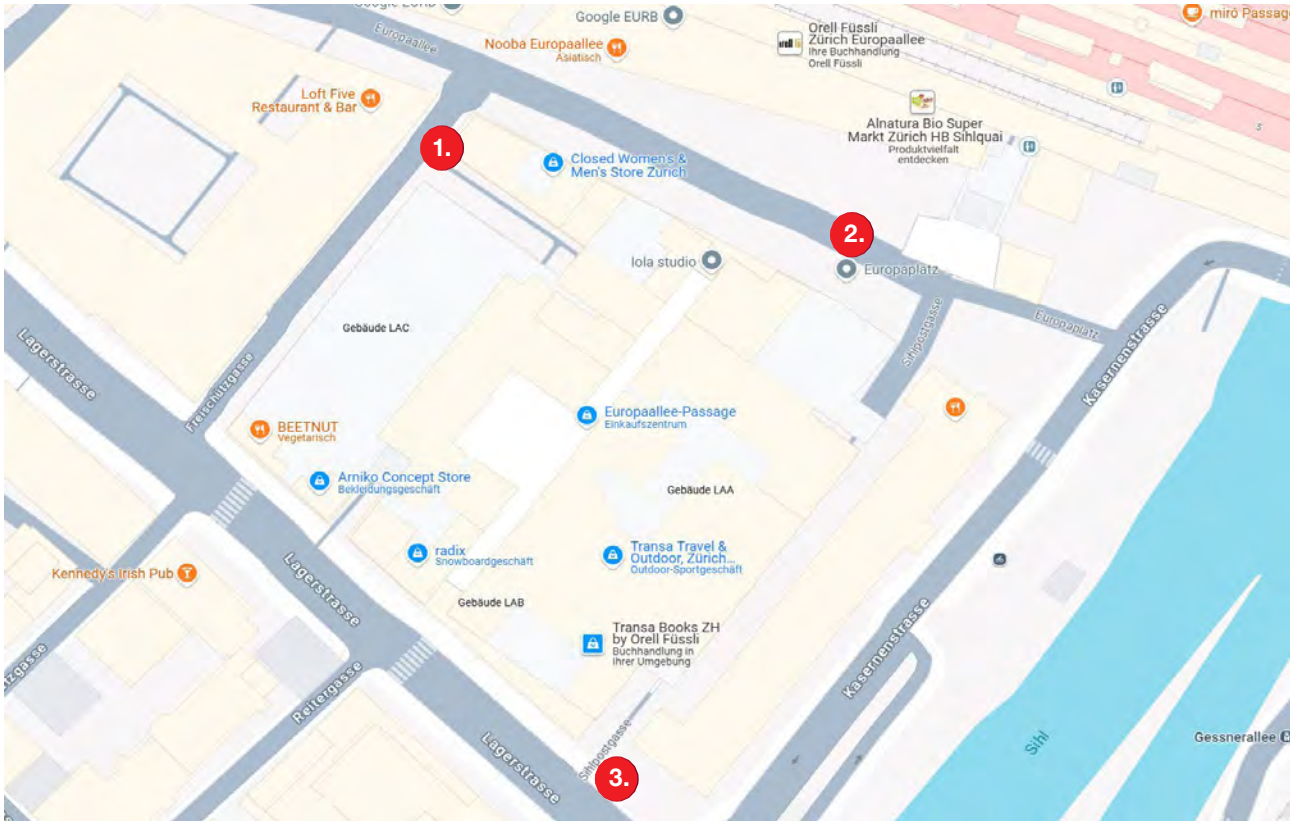

1. Anlieferung Logistikzentrale Europaallee
Die Zentrale Anlieferung läuft über die Freischützgasse 30, 1 UG.
Jede Anlieferung ist beim Kontakt anzumelden. Der Kontakt wird mit der Bewilligung mitgeteilt.
Es ist möglich, dass die gewünschte Anlieferungszeit ausgebucht ist und keine Anlieferung über die Logistikzentrale erfolgen kann.

- Höchstgeschwindigkeit 10km/h
- Fussgänger haben Vortritt
- Nur die zugewiesene Anlieferungsbucht benützen
- Rückwärts an die Rampe anfahren
- Motor abstellen
- Keine Waren auf der Rampe und an der Anlieferungsstelle lagern
- In der gesamten Anlieferung gilt ein absolutes Rauchverbot
- Sattelschlepper und Anhänger sind verboten

2. Kurzzeitanlieferung Europaplatz, max. 30 Minuten
Grössere Anlieferungen für die Fläche P1 oder für Verteilaktionen, kann kurzzeitig auf dem Europaplatz oder der Sihlpostgasse ein Lieferwagen/LKW gestellt werden.
Auf dem Europaplatz finden verschiedene Veranstaltungen statt, je nach Veranstaltung ist die Zufahrt nicht oder nur beschränkt möglich. Der Promotionsverantwortliche muss sich selbst über die Veranstaltungen informieren.

3. Kurzzeitanlieferung Sihlpostgasse, max. 30 Minuten
Die Zufahrt zur Sihlpostgasse ist LKW nur bedingt möglich. Diese Anlieferung ist nur in Ausnahmefällen zu benutzen und muss mit dem Logistikkontakt vor Ort abgesprochen werden.

Ein- und Ausfahrten in die Logistikzentrale Europaallee

Anfahrtsweg zur Europaallee mit LKW und PW zum Ein- und Entladen von Waren. Das Einfahren mit LKW in das Gebäude darf nur nach vorheriger Abstimmung mit dem Facility Management Zürich stattfinden.



Einfahrt von der Lagerstrasse in die Freischützgasse Richtung Parking.



Einfahrt von der Freischützgasse ins Parking.
Maximale Einfahrtshöhe 4,1 m.

SBB CFF FFS

Promotionen
Spezifikationen Zürich Europaplatz

Letzte Aktualisierung: 9. April 2026

Zürich Europaplatz

Standortplan

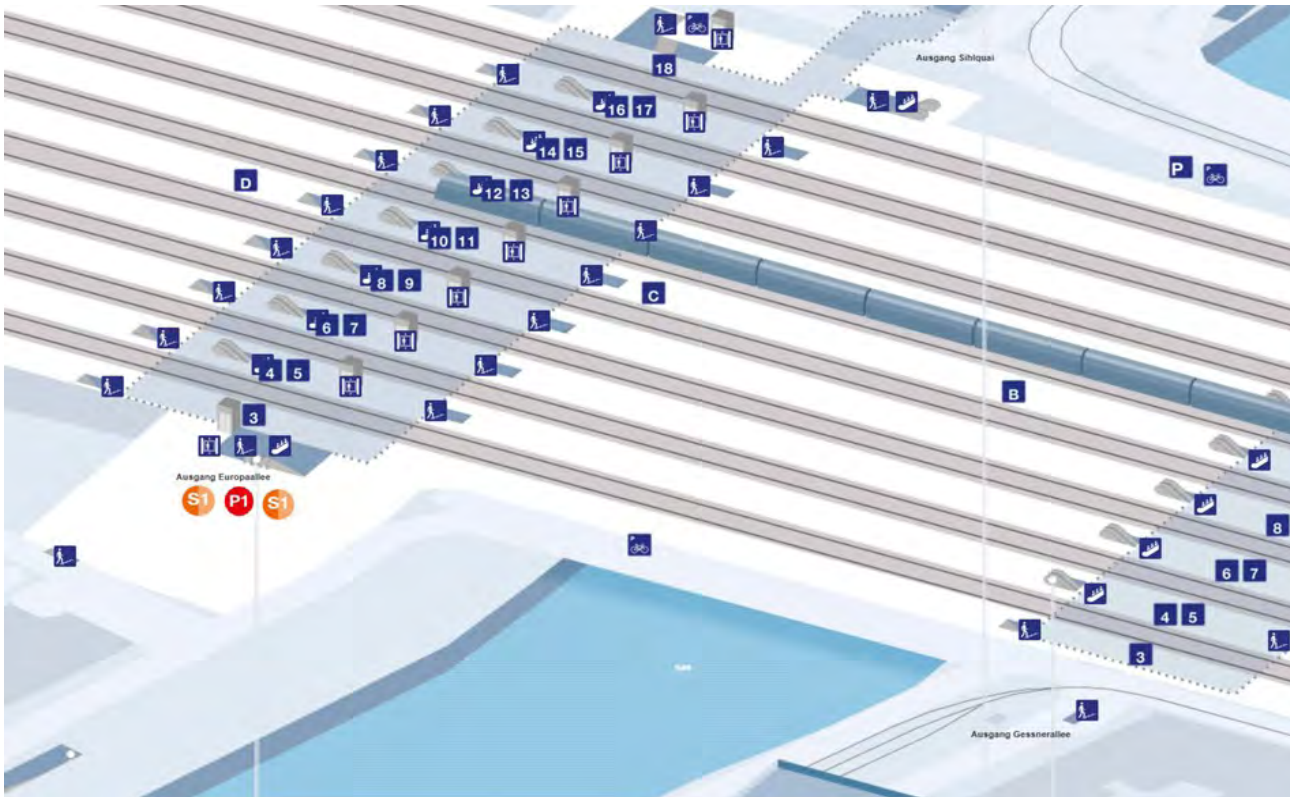

S1 S1 **Zwei halbe Verteilpunkte, Ausgang Europaplatz**

P1 **Promotionsfläche, Ausgang Europaplatz**

Verteilpunkte und Promotionsflächen



S1 **Zwei halbe Verteilpunkte, Ausgang Europaplatz, max. 2 Promotoren pro halber Verteilpunkt**
Achtung: Ausserhalb der Überdachung und der Blindenleitlinien stehen. Die Treppenbreite ist freizuhalten.

Markierungen auf dem Boden beachten.



P1 **Promotionsfläche, Europaplatz**
6×4 = 24m², Markierungen auf dem Boden beachten.

Leistungen

SBB Free-Wifi	Weitere Informationen unter: https://www.sbb.ch/bahnhof-services/am-bahnhof/dienstleistungen-am-bahnhof/free-wifi.html
Anlieferung	Die Anlieferung muss beim Portier vorangemeldet werden. Die Anlieferung ist zwischen 05:00 Uhr bis 12:30 Uhr möglich. Weitere Informationen siehe unter «Zufahrt Anlieferung Logistikzentrale».
Stromanschluss auf der P1 Fläche	Vorhanden. Siehe Details unter «Stromanschluss».
Lagerraum	Ein Lagerraum steht zur Verfügung. Die Nutzung muss beim Portiert vorangemeldet werden. Verteilgut muss innerhalb 30 Minuten ausgeladen und in den Lagerraum transportiert werden. Siehe Infos unter «Zufahrt Anlieferung Logistikzentrale». Im Lager befindet sich ein Stromanschluss. Masse: Höhe 2.20m, Breite 1.70m
Sampling von gekühlten Produkten	Sampling von gekühlten Produkten ist bedingt möglich: Langzeitparking von Kühlfahrzeugen müssen spezifisch abgeklärt werden. Die Anlieferung sowie Langzeitparking muss im Voraus beim Portier vorangemeldet werden. Siehe Infos unter «Zufahrt Anlieferung Logistikzentrale».
Parking	Ausser für die Anlieferung, stehen keine Parkplätze zur Verfügung. Anlieferung darf max. 30 Minuten dauern. Danach muss das Fahrzeug wieder weggefahren werden. Längere Standzeiten müssen spezifisch abgeklärt werden.

Wichtige Informationen für Verteilaktionen

- Blindenleitlinien sind mit einer Mindestdistanz von 60 cm freizuhalten.
- In Unterführungen und Untergeschossen gilt eine max. Höhe von 2,70 m für gebrandete Verteilbehälter (z.B. Beachflags). Allfällige Beschädigungen von Sprinkler-Anlagen sind folgenschwer und gehen zulasten der Agentur oder des Kunden.
- Beim aufgeteilten Verteilpunkt «S1» profitieren Sie von einem grösseren Verteilradius und somit von mehr Kundenkontakten. Die max. Anzahl von 4 Promotoren bleibt bestehen, das heisst max. zwei pro halber Verteilpunkt.
- Die rollbaren Behälter dürfen ein Marken-Branding (inkl. Beachflag etc.) aufweisen.

Zufahrt Anlieferung Logistikzentrale Passage Sihlquai



Von der Lagerstrasse rechts in die Eisgasse 20, abbiegen.

Geradeaus bis zur Fussgängerzone.

Durch die Fussgängerzone geradeaus weiter.



Vor dem Gleisfeld, rechts in die Tiefgarage abbiegen.

Geradeaus in die Logistikzentrale.

Voranmeldung Anlieferung

- Die Anlieferung muss beim Portier der Hälg Management AG (im Auftrag der SBB) per Mail vorangemeldet werden: europaallee@hfm.ch

Zusatzinformationen für Lieferanten

- Die Anlieferung ist zwischen 05:00 Uhr und 12:30 Uhr möglich.
- Nach Absprache mit SBB Facility Management und dem Portier, kann der Lastwagen stehengelassen werden.
- Höchstemasse Fahrzeug:
  Breite 2,60 m / Höhe 4 m / Länge 11,00 m
- Keine Anhänger möglich.
- Die Ware darf nicht auf der Rampe oder an der Anlieferungsstelle gelagert werden.
  Die SBB bieten keinen Paletten-Austausch an.
- Vor Ort steht kein Rolli zur Verfügung.

Anlieferung zum Lagerraum und Promotionsplatz

Von der Rampe durch das Tor in den Gang, rechts abbiegen.



Dem Korridor folgen.



Links abbiegen.

Abzweigung rechts in die Sihlquai Unterführung.



Korridor zum Ausgang Sihlquai-Unterführung. Geradeaus bis zum Logistiklager.

Logistiklager. «Lager 3». Im Lagerraum befindet sich ein Stromanschluss.



Ausgang vom Anlieferungskorridor in die Sihlquai-Unterführung.



Aufzug zum Europaplatz.

Zugang zur WC-Anlage



Der Zugang zu den Toiletten befindet sich in der «Halle Sihlquai» beim Abgang in den Durchgangs-Bahnhof.



Nach dem Eintreten durch die oben bezeichnete Türe, rechts den Korridor entlanglaufen, bis zu der Toilette links mit der Beschriftung «WC Damen Retail». Die Bezeichnung ist nicht korrekt und wird nächstens geändert. Es handelt sich um eine Unisex Toilette.

Stromanschluss

Stromanschluss

An der Beton-Brüstung rechts, hat es einen Elektrant. Die Distanz zum Promotionsplatz beträgt ca. 15m. Es muss ein eigenes Kabel und einen eigenen, den gängigen Vorschriften entsprechenden Kabelkanal, mitgebracht werden. Die SBB stellt kein entsprechendes Equipment zur Verfügung.
Der Schlüssel zum Elektrant wird vom SBB Facility Management ausgehändigt. Der Kontakt wird mit der Bewilligung kommuniziert.

SBB CFF FFS

Promotionen
Spezifikationen Zürich Hauptbahnhof

Letzte Aktualisierung: 11. November 2025

Zürich Hauptbahnhof

Standortplan

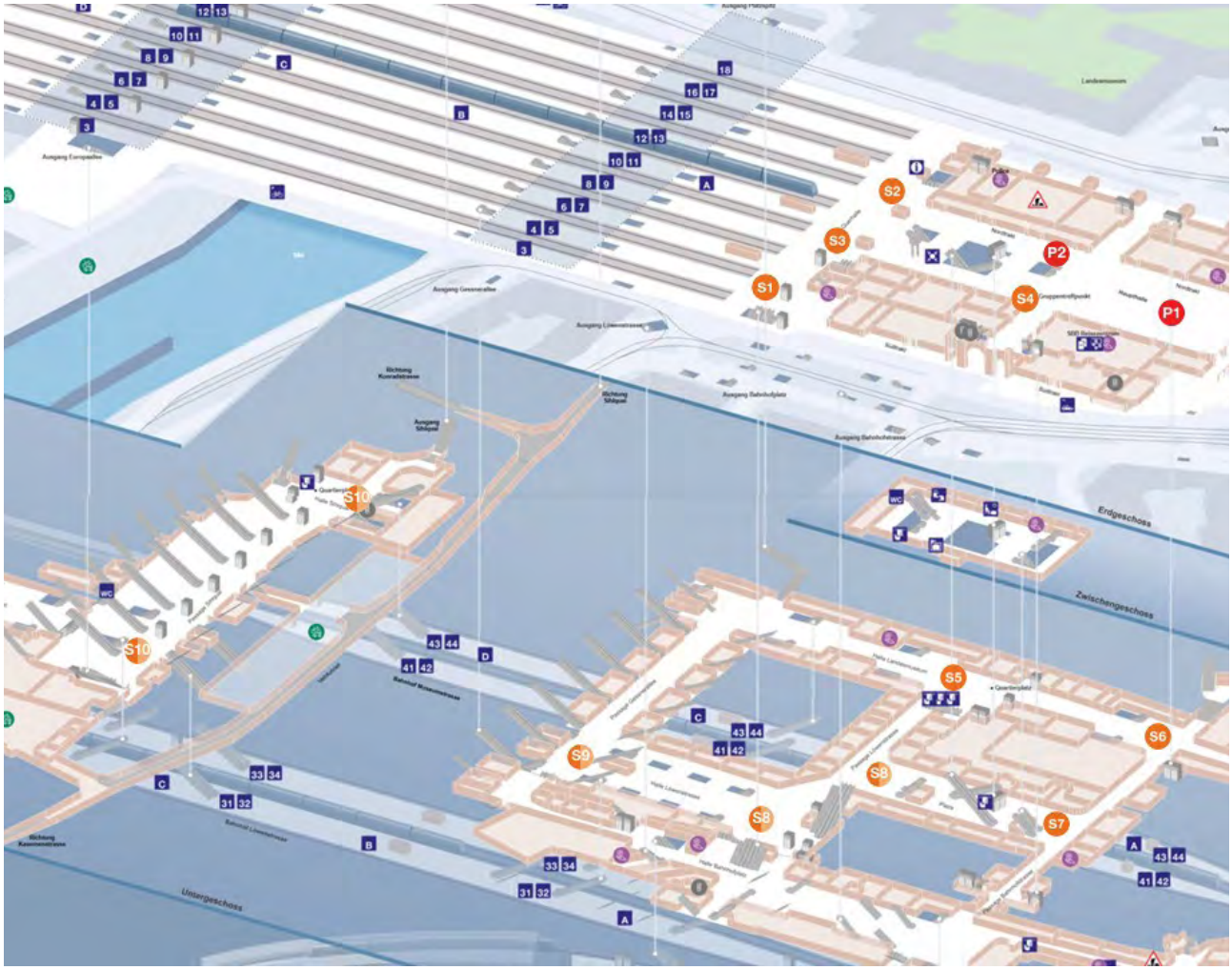

- **S1** Verteilpunkt, Querhalle, Erdgeschoss, Abgang ShopVille
- **S2** Verteilpunkt, Querhalle, Erdgeschoss, Abgang Halle Landesmuseum
- **S3** Verteilpunkt, Querhalle, Erdgeschoss, Durchgang Nord
- **S4** Verteilpunkt, Haupthalle, Erdgeschoss, Durchgang Bahnhofstrasse
- **S5** Verteilpunkt, Halle Landesmuseum, Untergeschoss, West
- **S6** Verteilpunkt, Halle Landesmuseum, Untergeschoss, Ost
- **S7** Verteilpunkt, Passage Bahnhofstrasse, Untergeschoss
- **S8** 1. halber Verteilpunkt, Passage Löwenstrasse, Untergeschoss
- **S8** 2. halber Verteilpunkt, Passage Löwenstrasse, Untergeschoss
- **S9** 1. halber Verteilpunkt, Passage Gessnerallee, Untergeschoss
- **S9** 2. halber Verteilpunkt, Passage Gessnerallee, Untergeschoss
- **S10** 1. halber Verteilpunkt, Passage Sihlquai, Untergeschoss
- **S10** 2. halber Verteilpunkt, Passage Sihlquai, Untergeschoss
- **P1** Eventhalle, Erdgeschoss
- **P2** Promotionsfläche, Haupthalle, Erdgeschoss

Verteilpunkte und Promotionsflächen

S1 Verteilpunkt, Querhalle, Erdgeschoss, Abgang Shop-Ville



S2 Verteilpunkt, Querhalle, Erdgeschoss, Abgang Halle Landesmuseum

S3 Verteilpunkt, Querhalle, Erdgeschoss, Durchgang Nord

S4 Verteilpunkt, Haupthalle, Erdgeschoss, Durchgang Bahnhofstrasse



S5 Verteilpunkt, Halle Landesmuseum, Untergeschoss, West



S6 Verteilpunkt, Halle Landesmuseum, Untergeschoss, Ost

S7 Verteilpunkt, Passage Bahnhofstrasse, Untergeschoss



S8 1. halber Verteilpunkt, Passage Löwenstrasse, Untergeschoss, max. 2 Promotoren



S8 2. halber Verteilpunkt, Passage Löwenstrasse, Untergeschoss, max. 2 Promotoren



S9 1. halber Verteilpunkt, Passage Gessnerallee, Untergeschoss, max. 2 Promotoren



S9 2. halber Verteilpunkt, Passage Gessnerallee, Untergeschoss, max. 2 Promotoren



S10 **1. halber Verteilpunkt, Passage Sihlquai, Untergeschoss, max. 2 Promotoren**



S10 **2. halber Verteilpunkt, Passage Sihlquai, Untergeschoss, max. 2 Promotoren**



P2 **Promotionsfläche, Haupthalle, Erdgeschoss**
8 x 5 = 40m²

Leistungen

SBB Free-Wifi	Weitere Informationen unter: https://www.sbb.ch/bahnhof-services/am-bahnhof/dienstleistungen-am-bahnhof/free-wifi.html
Einschränkung Wochenende	Am Wochenende sind grosse Verteilaktionen nicht möglich.
Lagerraum	Platz für max. 20 Paletten auf Anfrage. Details siehe Anlieferung Lagerraum.
Zufahrt zu Promotionsfläche mit Fahrzeug (LKW)	Via Querhalle Gleis 18, max. Höhe 4,50 m, Breite 2.60 m, Gewicht: max. 32 t LKW Zu beachten: Sperrzeiten für Einfahrten. Details siehe Plan Logistik-Informationen.
Sampling von gekühlten Produkten	Parkieren mit Kühl LKW, maximal 9,4 m Länge und ohne Anhänger im «Hof Grün» bei frühzeitiger Voranmeldung möglich (Detailangaben auf den folgenden Seiten). Die Voranmeldung muss zwingend mindestens 10 Werktage vorher via zhb.promo-support@sbb.ch erfolgen. Es stehen Stromanschlüsse für Kühlaggregate zur Verfügung. Das max. Fahrzeuggewicht beträgt 28 t.
Aufhängepunkte	Diese befinden sich 19 m über Boden. Es gibt 16 fest definierte Aufhängepunkte. Die Anhängelast pro Punkt beträgt zwischen 200kg bis 800kg.
Wasser- und Abwasseranschlüsse	Nur auf Promotionsfläche «P1», Boden-Versorgungsschächte. Normaldruck 3,5 bar. Druckerhöhung bis 7 bar. Schmutzwasserabfluss – Anschluss 100 mm.
Restriktionen für die Bodenbelastung	Max. 32t LKW. Schwerere Fahrzeuge oder Lasten als 6kN7m2 müssen individuell geprüft werden.
Bodenverankerungen	Nur auf Promotionsfläche «P1», Punktuelle Verankerungshaken für max. 500 kg Zuglast.
Fussboden-Versorgungskanäle	Nur auf Promotionsfläche «P1», Punktueller Strom in Bodendosen.
Zugang zu WC-Anlagen	Zugang mit SBB Badge, zu bestellen bei der Logistikstelle: zhb.promo-support@sbb.ch

Wichtige Informationen für Verteilaktionen

- Blindenleitlinien sind mit einer Mindestdistanz von 60 cm freizuhalten.
- In Unterführungen und Untergeschossen gilt eine max. Höhe von 2,70 m für gebrandete Verteilbehälter (z.B. Beachflags). Allfällige Beschädigungen von Sprinkler-Anlagen sind folgenschwer und gehen zulasten Agentur/Kunde.
- Erlaubt sind pro Verteilpunkt max. 4 Promotoren und pro Promoter ein rollbarer Behälter für das Verteilgut. Die rollbaren Behälter dürfen ein Marken-Branding (inkl. Beachflag etc.) aufweisen. Freistehende Beachflags sind nicht erlaubt. Bei den aufgeteilten Verteilpunkten «S8», «S9» und «S10» profitieren Sie von einem grösseren Verteilradius und somit von mehr Kundenkontakten. Die max. Anzahl von 4 Promotoren bleibt bestehen, das heisst max. zwei pro halber Verteilpunkt.

Details Flächennutzung

Eventfläche «P1» Haupthalle

Ausstattung	• Stände / Zelte bis Level 2, max. 8 m Höhe • Ausdehnung innerhalb gesamter Fläche «P1» • Standgestaltung nach Bedarf • Festbank-Möblierung / Einzeltische mit Bestuhlung / Stehtische
Spezialeffekte / Objekte	• Hängende Objekte in Level 3, bis max. 8 m über dem Boden • Stehende Einzelobjekte Level 1–3, bis max. 18,3 m Höhe
Tribünen	Sind nicht erlaubt
Werbung und MegaPoster	Abmessung Blache max. 27 × 8 m (ohne Aufhängung) in Level 3, bis max. 8 m über dem Boden
Akustikmassnahmen	Je nach Veranstaltung lokal gemäss Richtlinien • ≤ 80 dB bis 21.00 Uhr • ≤ 93 dB ab 21.00 Uhr
Beleuchtungselemente und Projektionen	Beleuchtung der Grundfläche «P1» • keine seitliche Abstrahlung • Projektionen an Decke innerhalb Level 4, ab 18,3 m über dem Boden • Projektionen auf Grundfläche «P1»
Nutzungszeiten	Je nach Veranstaltung
Nutzungsdauer	Je nach Veranstaltung
Abmessungen / Fläche (siehe Planausschnitt)	Max. 180 m^2
Luftraum	Der Luftraum über der Grundfläche ist auf Level 1–3 zwingend einzuhalten (keine seitlichen Ausweitungen).

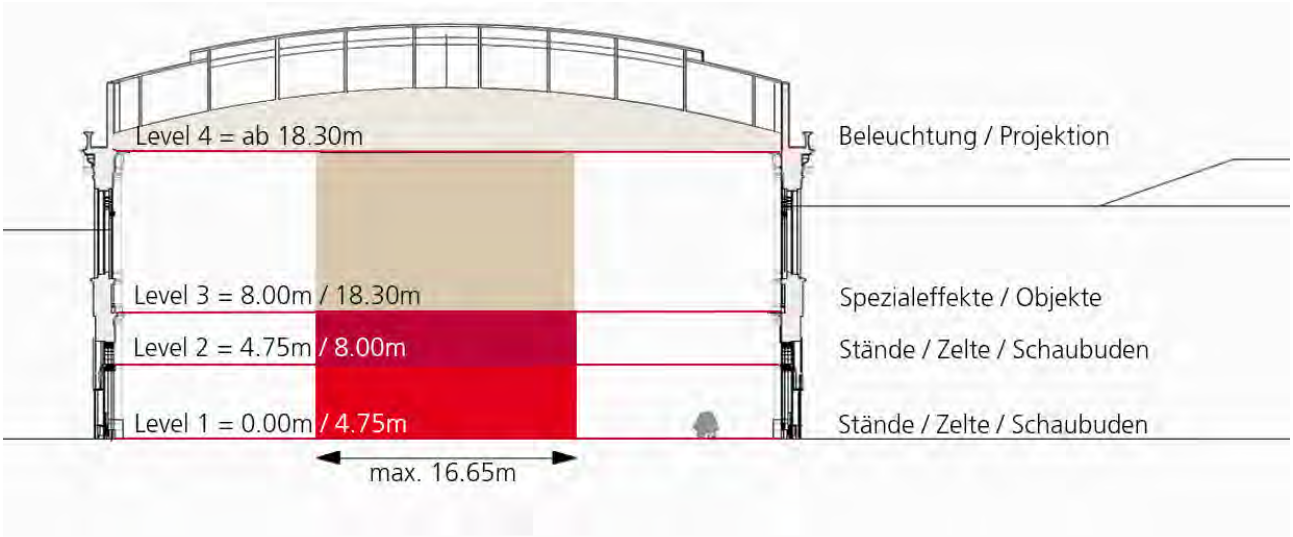

Details Flächennutzung

Promotionsfläche «P2»

Ausstattung	• Stände / Zelte bis Level 1, max. 4,75 m Höhe • Ausdehnung innerhalb gesamter Fläche «P2» • Standgestaltung nach Bedarf • Tische / Bestuhlung im Rahmen der Standgestaltung
Spezialeffekte / Objekte	• Hängende Objekte in Level 3, bis max. 8 m über dem Boden • Stehende Einzelobjekte Level 1–3, bis max. 18,3 m Höhe
Tribünen	Sind nicht erlaubt
Werbung (nicht hängend)	• In Level 1, bis max. 4,75 m Höhe • Werbung immer freistehend, Fläche max. 2 × 2 m
Akustikmassnahmen	Es ist eine minimale auf die Promotionsfläche ausgerichtete Beschallung möglich.
Beleuchtungselemente und Projektionen	Beleuchtung der Grundfläche «P2» • keine seitliche Abstrahlung • Projektionen auf Grundfläche «P2»
Nutzungszeiten	Je nach Veranstaltung
Nutzungsdauer	Je nach Veranstaltung
Abmessungen / Fläche (siehe Planausschnitt)	Max. 40 m^2
Wichtig zu beachten / Bemerkungen	• Keine Dauerpromotionen eines Mieters / max. Dauer 10 Folgetage • Sperrzeiten / Sonderregelung

Verteilpunkte «S1» bis «S10»

Ausstattung	• Verteilaktion im Kundenstrom («S1»–«S10») • Warenmuster in tragbaren oder rollbaren Behältern
Lagerraum	auf Anfrage vorhanden
Werbung	Werbebanner / Fahnen • Werbung an Behältern befestigt • Werbung an Kleidung
Akustikmassnahmen	Nicht erlaubt
Beleuchtungselemente	Nicht erlaubt
Nutzungszeiten	Je nach Veranstaltung
Nutzungsdauer	Je nach Veranstaltung
Bemerkungen	• Keine Bodenmarkierung vorhanden. • Sperrzeiten / Sonderregelung Sampling an 365 Tagen

Logistikinformationen für Ein- und Ausfahrten in die Bahnhofshalle

Für Fahrten von Strassenfahrzeugen durch die Quer- und Bahnhofshalle Zürich Hauptbahnhof gelten folgende Bedingungen:

- Ein-/Ausfahrten nur über den eingezeichneten Weg.
- Fahrten müssen mindestens 10 Werktage im Voraus unter zhb.promo-support@sbb.ch mittels Formular angemeldet werden.
- Der Chauffeur muss sich kurz vor Ein- oder Ausfahrt telefonisch beim SBB Facility Management anmelden (+41 79 503 88 93).
- Bitte den Fahrweg beachten (⟶) Ein- und Ausfahrten ohne Begleitung sind verboten.
- Zu folgenden Zeiten dürfen keine Fahrten stattfinden: Täglich von 6.20–8.35 Uhr und von 15.50–19.05 Uhr sowie zusätzlich zu jeder vollen und halben Stunde von xx.50–xx.05 Uhr und von xx.20–xx.35 Uhr.

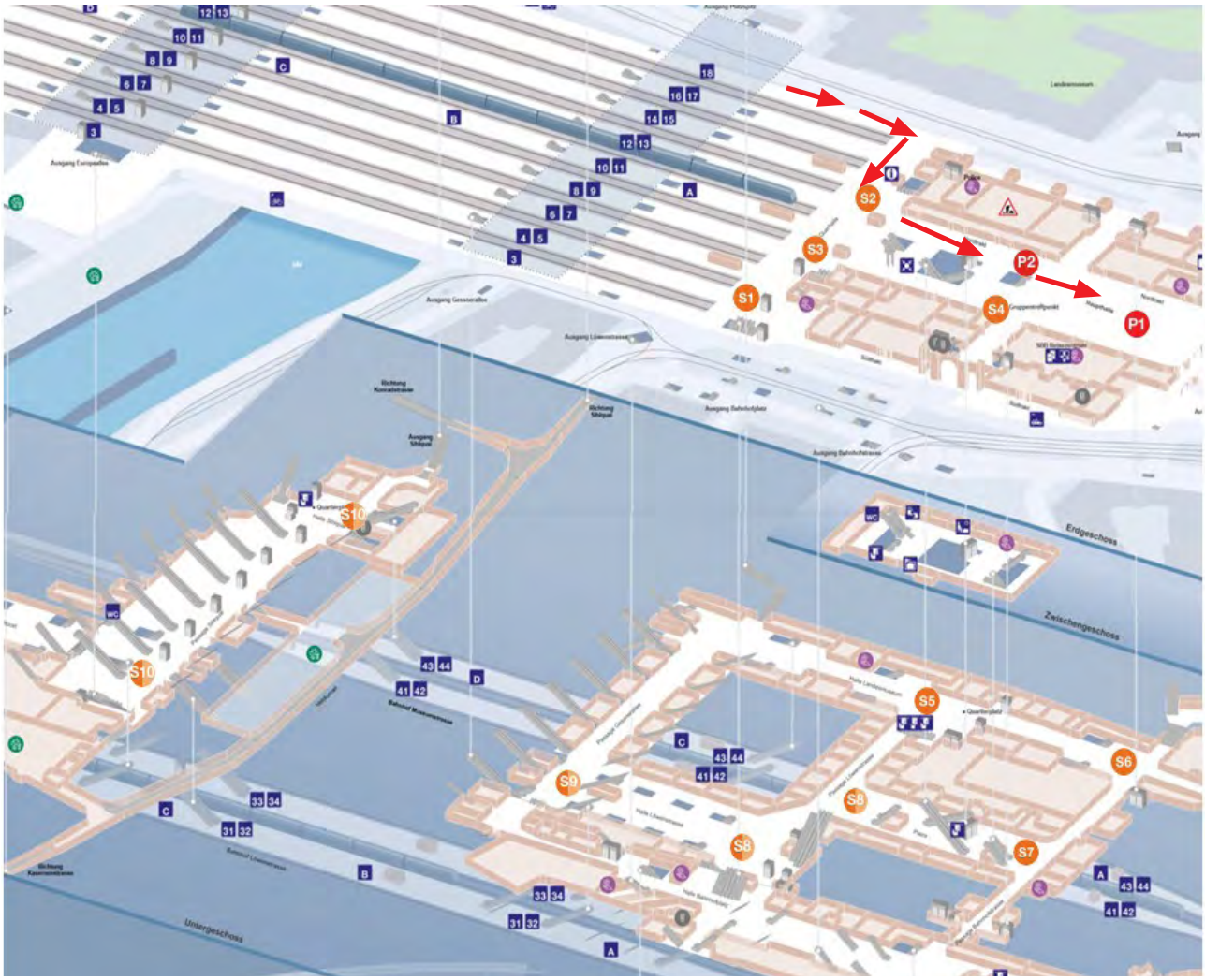

Promotionsflächen

- **P1** Eventfläche, Haupthalle, Erdgeschoss
- **P2** Promotionsfläche, Haupthalle, Erdgeschoss

Verteilpunkte

- **S1** Querhalle, Erdgeschoss, Abgang ShopVille
- **S2** Querhalle, Erdgeschoss, Abgang Halle Landesmuseum
- **S3** Querhalle, Erdgeschoss, Durchgang Nord
- **S4** Haupthalle, Erdgeschoss, Durchgang Bahnhofstrasse
- **S5** Halle Landesmuseum, Untergeschoss, West
- **S6** Halle Landesmuseum, Untergeschoss, Ost
- **S7** Passage Bahnhofstrasse, Untergeschoss
- **S8** Passage Löwenstrasse, Untergeschoss
- **S9** Passage Gessnerallee, Untergeschoss
- **S10** Passage Sihlquai, Untergeschoss

Stromanschlüsse

Stromanschluss P1

Die Stromanschlüsse für die Promotionsfläche «P1» befinden sich im versenkten Boden-Kasten. Sie müssen jeweils bei der Firma Lichtwerk bestellt werden. Zusatzkosten ab CHF 350.–. E-Mail: info@lichtwerk.ch oder T: +41 44 380 58 68

Stromanschluss P2

In der Rückwand der Infosäule
1 × CEE 32 (400 V)
1 × CEE 16 (400 V)
1 × T25 16 (400 V / 230 V)



Anlieferung Lagerraum

Zentrale Anlieferung

- Bis max. 30 Minuten zu jeder Zeit möglich
- Länger als 30 Minuten nur ab 13.00 Uhr möglich und mit vorgängiger Anmeldung mind. 10 Werktage im Voraus unter zhb.promo-support@sbb.ch.

Einfahrt zentrale Anlieferung

- Melden Sie sich bei der zentralen Anlieferung an und bringen Sie die Ware mittels der Wegbeschreibung selbstständig in den Lagerraum
- Höchstmasse für Fahrzeuge: Breite 2,5 m
  Höhe 4,0 m
  Länge 9,4 m
- Einfahrt mit Sattelauflieger und Anhänger nicht möglich

Ware nicht in der zentralen Anlieferung stehen lassen.

Zusatzinformationen für Lieferanten

- Die SBB bieten keinen Paletten-Austausch an
- Vor Ort steht kein Rolli zur Verfügung

Lagerraum

- Den Badge für den Lift und den Lagerraum sowie weitere Informationen zum genauen Standort und Ablauf erhalten Sie von der Logistik-Kontaktstelle gemäss Vertrag
- Max. Türmass Lagerraum: Breite 1,40 m, Höhe 2,30 m
- Platz für max. 20 Paletten
- Bitte melden Sie sich frühzeitig bei der Logistikstelle, damit der benötigte Platz für Sie reserviert werden kann
- Wir garantieren keine verbindliche Verfügbarkeit

Zufahrt Zentrale Anlieferung (ZA) zum «Hof Grün»

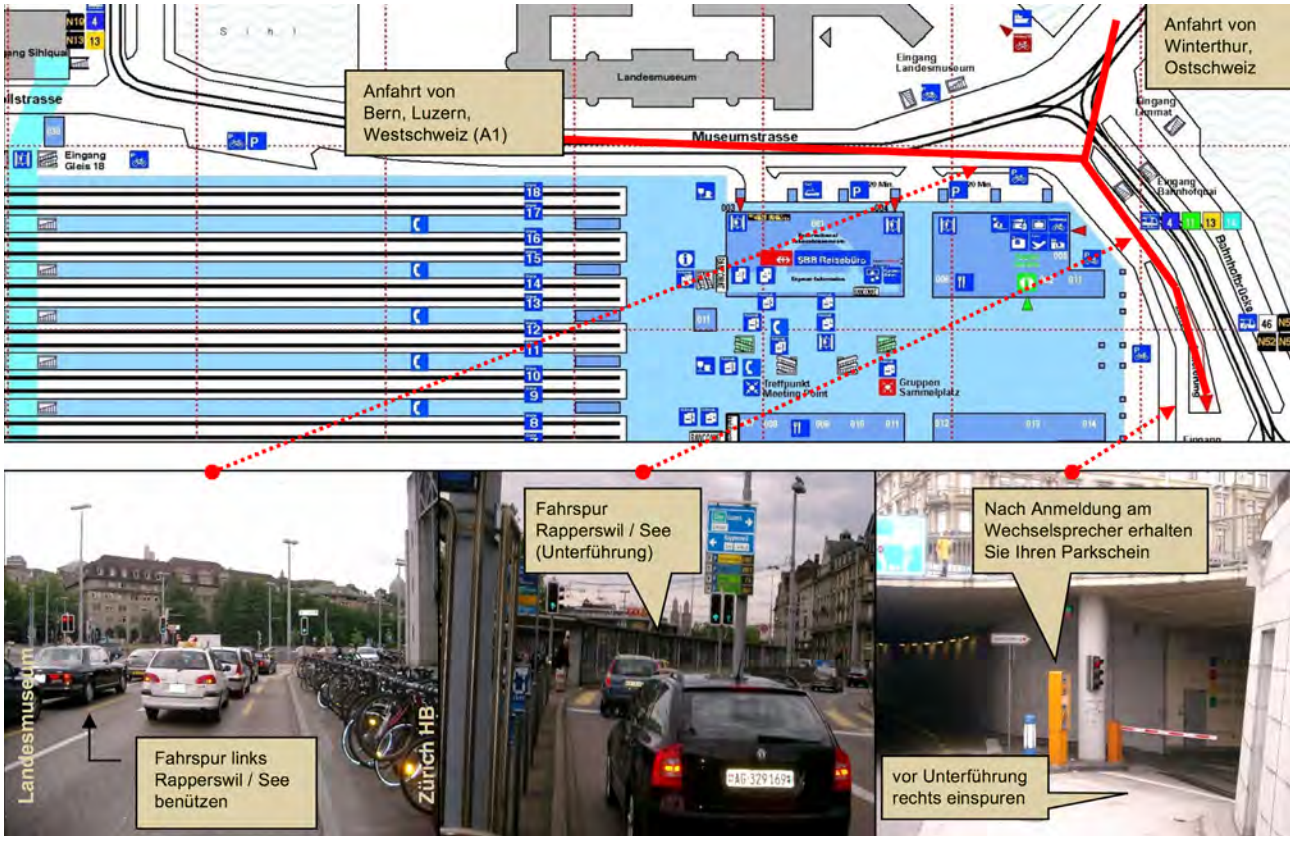

- Benutzung der Zentralen Anlieferung mit Personenwagen, Lieferwagen und LKW (ohne Anhänger oder Sattelschlepper!)
- Höchstemasse Fahrzeug:
  Breite 2,5 m / Höhe 4 m / Länge 9,4 m

Achtung:
Aufgrund Umbau Nordtrakt steht das Kurzzeitparking an der Museumsstrasse nicht zu Verfügung. Die Anlieferung für Promotionen muss in dieser Zeit vollständig über die zentrale Anlieferung erfolgen.
In Ausnahmefällen kann in der zentralen Anlieferung (Hof Grün) temporär für 1-2h ein zweiter Parkplatz zur Verfügung gestellt werden. Die Verfügbarkeit eines zweiten Parkplatzes kann nicht garantiert werden. Die Anfrage muss zwingend 10 Werktage im Voraus via SBB Facility Management per Mail an zhb.promo-support@sbb.ch erfolgen.

Zufahrt Parplatz im «Hof Gelb»

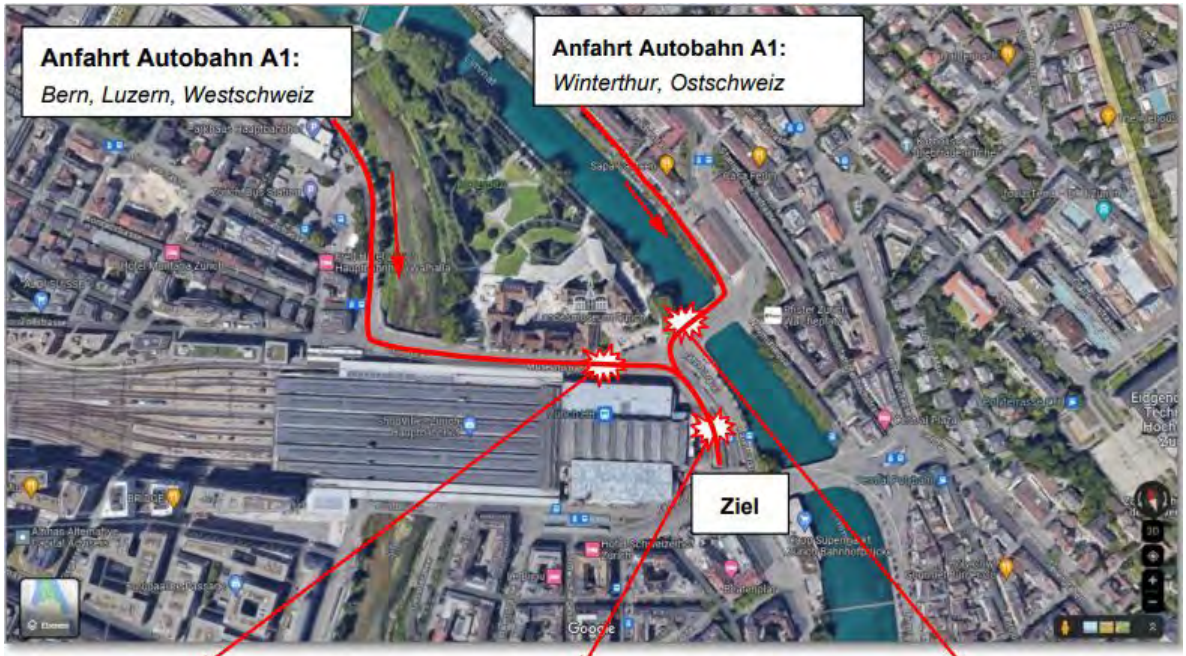

- Anmeldung für die Benützung des Parkplatzes muss mindestens **10 Werktage im Voraus** per Mail an zhb.promo-support@sbb.ch erfolgen. Ansonsten wird kein Zutritt gewährt!
- Es steht **ein** Parkplatz zur Verfügung.
- Parkkarte und Badge sind gegen Unterschrift beim Facility Management erhältlich.
- Kein Stromanschluss vorhanden.
- Maximale Masse für Fahrzeuge:
  Länge: 5 m, Breite: 2,5 m, Höhe: 2,2 m

SBB CFF FFS

Promotionen
Spezifikationen Zürich Oerlikon

Letzte Aktualisierung: 31. Oktober 2025

Bahnhof Zürich Oerlikon

Standortplan

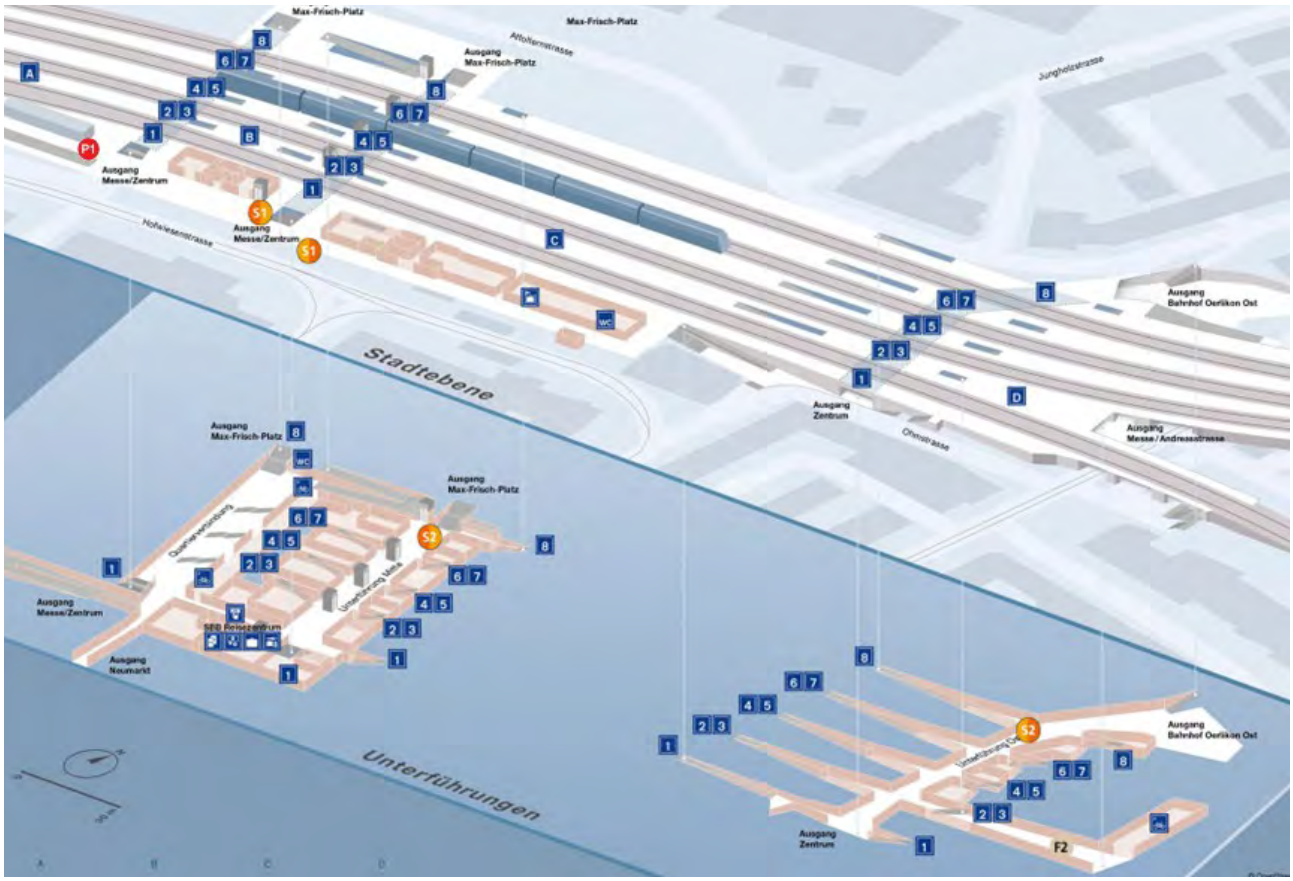

- **S1** **1. halber Verteilpunkt, Bahnhofplatz, neben Treppenauf- und abgang**
- **S1** **2. halber Verteilpunkt, Bahnhofplatz, Ecke altes Bahnhofsgebäude**
- **S2** **1. halber Verteilpunkt, Bahnhofausgang Unterführung Mitte**
- **S2** **2. halber Verteilpunkt, Bahnhofausgang Unterführung Ost**
- **P1** **Promotionsfläche, Bahnhofplatz, gegenüber vom Cafè Spettacolo**

Verteilpunkte und Promotionsflächen

S1 **1. halber Verteilpunkt, Bahnhofplatz, neben Treppen-auf- und abgang, max. 2 Promotoren**

S1 **2. halber Verteilpunkt, Bahnhofplatz, Ecke altes Bahnhofsgebäude, max. 2 Promotoren**



S2 **1. halber Verteilpunkt, Bahnhofausgang Unterführung Mitte, max. 2 Promotoren**

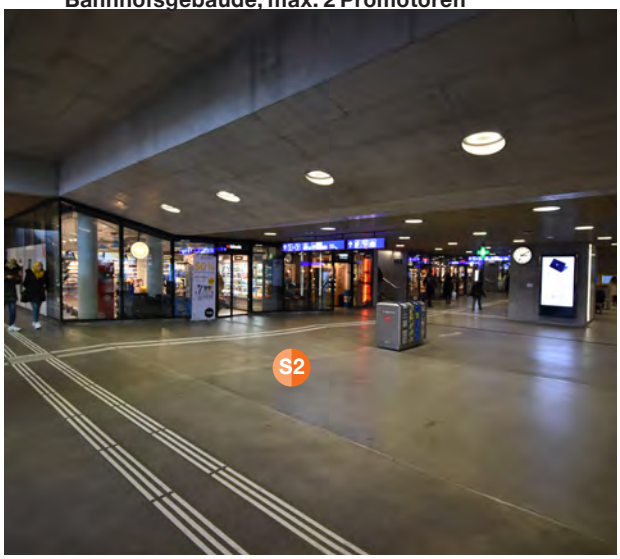

S2 **2. halber Verteilpunkt, Bahnhofausgang Unterführung Ost, max. 2 Promotoren**



P1 Promotionsfläche, Bahnhofplatz, gegenüber vom Cafè Spettacolo
8 x 4 = 32m^2

Leistungen

SBB Free-Wifi	Weitere Informationen unter: https://www.sbb.ch/bahnhof-services/am-bahnhof/dienstleistungen-am-bahnhof/free-wifi.html
Lagermöglichkeit	Als Zwischenlagermöglichkeit steht die Promotionsfläche «P1» während der gebuchten Zeit zur Verfügung. Bitte beachten Sie, die maximalen Flächenmasse. Die Bewilligung muss hinter der Windschutzscheibe des Fahrzeugs sichtbar hinterlegt werden.
Zufahrt zur Standfläche mit Fahrzeug (LKW)	Ja
Parking	Ausschliesslich während Samplingaktionen und nur innerhalb der Promotionsfläche «P1» verfügbar.
Sampling von gekühlten Produkten	Bedingt, separater LKW-Parkplatz steht zurzeit nicht zur Verfügung. Der LKW kann innerhalb der Promotionsfläche «P1» im Zeitraum der Samplingaktion geparkt und mit Strom versorgt werden.
Stromanschluss	Vorhanden. details finden Sie direkt auf den nachfolgenden Seiten.
Promotionen/Samplingaktionen	Zeitgleiche Promotion-und Samplingaktionen sind ausgeschlossen
Zugang zu WC-Anlagen	Öffentliche WC-Anlagen

Wichtige Informationen für Verteilaktionen

- Blindenleitlinien sind mit einer Mindestdistanz von 60 cm freizuhalten.
- In Unterführungen und Untergeschossen gilt eine max. Höhe von 2,70 m für gebrandete Verteilbehälter (z.B. Beachflags). Allfällige Beschädigungen von Sprinkler-Anlagen sind folgenschwer und gehen zulasten der Agentur oder des Kunden.
- Erlaubt sind pro Verteilpunkt max. 4 Promotoren und pro Promoter ein rollbarer Behälter für das Verteilgut.
- Die rollbaren Behälter dürfen ein Marken-Branding (inkl. Beachflag etc.) aufweisen.

Stromanschluss und Parkplatz

Stromanschluss und Parkplatz für Verteilaktionen P1

Die Stromanschlüsse für den Promotionsplatz «P1» befinden sich im versenkten Bodenkasten. Der Zugang wird auf Voranmeldung durch die Hauswartung gewährt: Helpdesk Facility Management, 051 222 21 11

– 2 × T15 (400V)
– 1 × CEE32 (400V)

SBB CFF FFS

Promotionen
Spezifikationen Zürich Stadelhofen

Letzte Aktualisierung: 6. November 2025

Bahnhof Zürich Stadelhofen

Standortplan

S1 **Verteilpunkt, Durchgang Ost, Erdgeschoss**

S2 **Verteilpunkt, Durchgang West, Erdgeschoss**

P1 **Promotionsfläche, Bahnhofplatz**

Verteilpunkte und Promotionsflächen

S1 Verteilpunkt, Durchgang Ost

S2 Verteilpunkt, Durchgang West



P1 Promotionsfläche, Bahnhofplatz
max. 100m², maximale Höhe 3,5m, Details der Flächennutzung auf Seite 7.



P1 Promotionsfläche, Bahnhofplatz
8x5 = 40m², maximale Höhe 3,5m, Details der Flächennutzung auf Seite 7.

Leistungen

SBB Free-Wifi	Weitere Informationen unter: https://www.sbb.ch/bahnhof-services/am-bahnhof/dienstleistungen-am-bahnhof/free-wifi.html
Lagerraum	Platz für max. 2 Paletten. Weitere Informationen auf Seite 7. Der Schlüssel für den Zugang muss beim SBB Reisezentrum innerhalb der Schalteröffnungszeiten (Mo-Fr 07:00 Uhr - 19:00 Uhr und Sa-So 08:00 - 18:00 Uhr) bezogen und wieder abgegeben werden. Der Bezug am Vorabend ist nicht möglich. Der Parkplatz auf der Promotionsfläche «P1» kann mit einem LKW als Lager genutzt werden.
Sampling von gekühlten Produkten	Es besteht die Möglichkeit, einen kleinen Kühl-Lastwagen auf dem Promotionsplatz zu platzieren (Voranmeldung bei der SBB-Kontaktperson nötig). Maximale Länge des Fahrzeuges: 10 m. Der Stromkabel muss selber mitgebracht werden.
Restriktionen für die Bodenbelastung pro m^2	Max. Nutzlast 1000 kg/m^2, 28 t Fahrzeug mit max. Raddruck 2 × 9 t, 40-t-Fahrzeug mind. 5-achsig (8 t Achslast)
Stromanschluss	Stromanschluss in unmittelbarer Nähe der Standfläche. 400 Volt dient zum anschliessen eines Kühl-LKW's. Kabel sind auf Anfrage vor Ort vohanden Strombedarf muss frühzeitig angemeldet werden, da der Stromkasten aufgeschlossen werden muss.
Promotionen/Samplingaktionen	Zeitgleiche Promotion- und Samplingaktionen sind ausgeschlossen.
Zugang zu WC-Anlagen	Nur mit Promotionsschlüssel möglich.
Parking	Ausschliesslich während Samplingaktionen und nur innerhalb der Promotionsfläche «P1» verfügbar.
Akustikrestriktionen	Eine Beschallung der Promotionsfläche ist laut Polizeireglement nicht gestattet.
Einschränkung der Höhe	Es ist eine max. Höhe von 3,5m erlaubt. Höhe Abspannseile (Tramfahrleitung) ca. 5 m
Wasser- und Abwasseranschlüsse	Wasser kann über die SBB-Kontaktperson bezogen werden.
Auf- und Abbau in der Nacht	Auf- und Abbauarbeiten während der Nacht sind nur sehr eingeschränkt und ohne Lärmbelästigung möglich.

Wichtige Informationen für Verteilaktionen

- Blindenleitlinien sind mit einer Mindestdistanz von 60 cm freizuhalten.
- In Unterführungen und Untergeschossen gilt eine max. Höhe von 2,70 m für gebrandete Verteilbehälter (z.B. Beachflags). Allfällige Beschädigungen von Sprinkler-Anlagen sind folgenschwer und gehen zulasten der Agentur oder des Kunden.
- Erlaubt sind pro Verteilpunkt max. 4 Promotoren und pro Promoter ein rollbarer Behälter für das Verteilgut.
- Die rollbaren Behälter dürfen ein Marken-Branding (inkl. Beachflag etc.) aufweisen.

Stromanschluss

Stromanschluss P1

Die Stromanschlüsse für die Promotionsfläche «P1» befinden sich im versenkten Bodenkasten. Der Zugang wird auf Voranmeldung durch die Hauswartung gewährt: Helpdesk Facility Management, Tel. 051 222 21 11.





1. Reihe:
№ 1 und 2 Einbausteckdose Typ 25 IP54 rot
230–400V/16A/3P+N+E (Art. 043359)

№ 5 Einbausteckdose Typ 23 IP54 blau
230V/16A/P+N+E (Art. 043358)

2. Reihe:
№ 1 und 2 Einbausteckdose Kunststoff CEE IP44
400V/16A/3P+N+E/50-60Hz/6h gerade (Art. 056938)

3. Reihe:
№ 3 und 4 Einbausteckdose Kunststoff CEE IP44
400V/32A/3P+N+E/50-60Hz/6h gerade (Art. 056940)

№ 6 Einbausteckdose Kunststoff CEE IP67
400V/63A/3P+N+E/50-60Hz/6h gerade (Art. 055991)

Details Flächennutzung

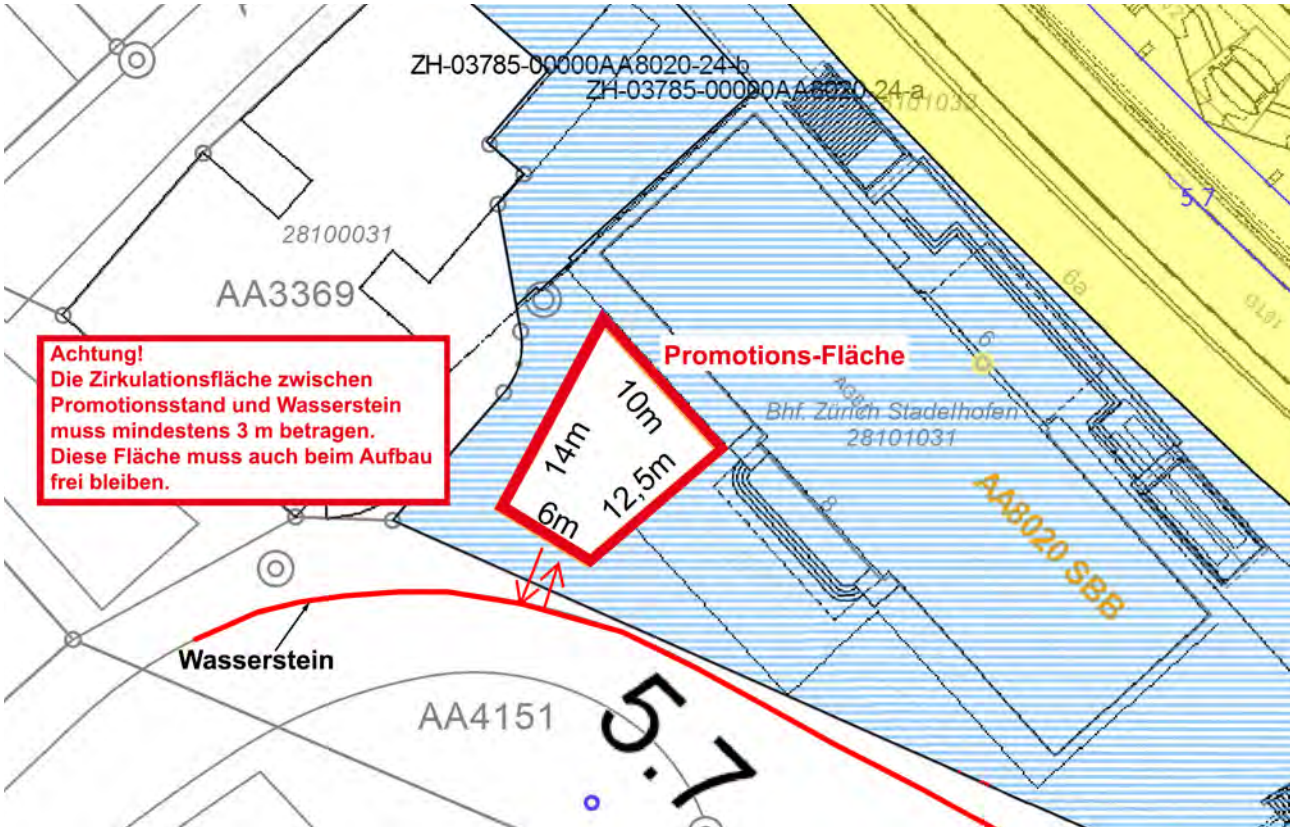

P1

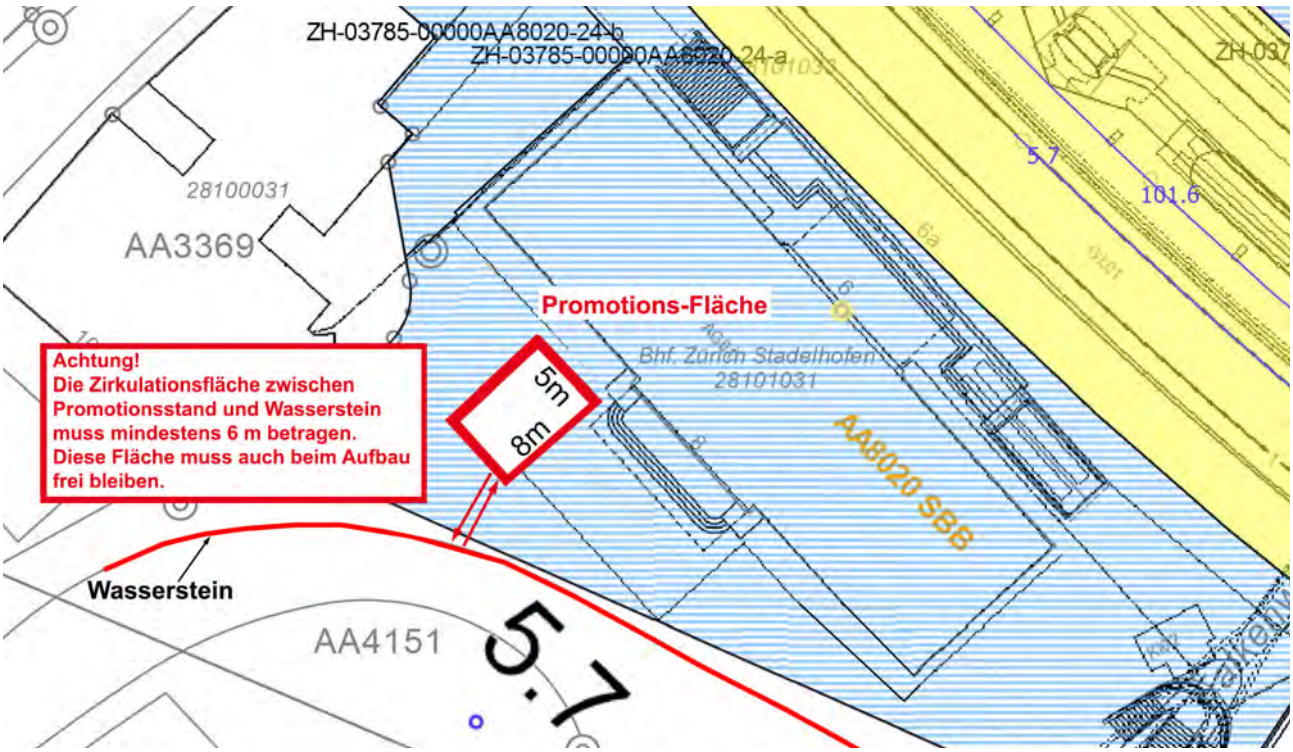

P1

Logistikinformationen für Ein- und Ausfahrten, Parkplatz für Kühl-LKW

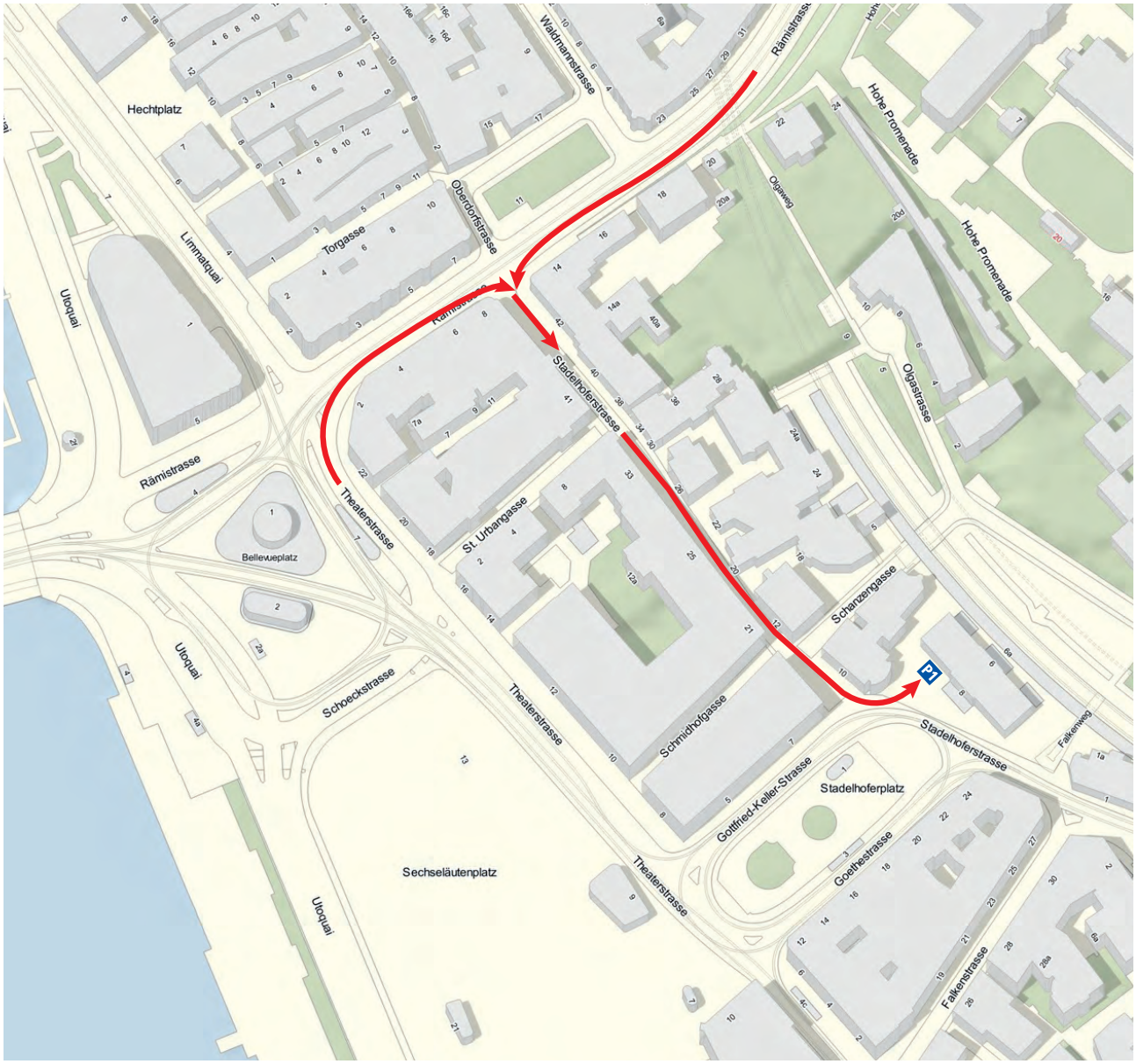

Zufahrt Promotionsfläche

P1 Parkplatz Kühl-LKW

Anlieferung Lagerraum

Lagerraum

- Den Badge für den Lift und den Lagerraum sowie weitere Informationen zum genauen Standort und Ablauf erhalten Sie von der Logistik-Kontaktstelle gemäss Vertrag
- Platz für nur noch max. 2 Paletten
- Bitte melden Sie sich frühzeitig bei der Logistikstelle, damit der benötigte Platz für Sie reserviert werden kann
- Wir garantieren keine verbindliche Verfügbarkeit

Zusatzinformationen für Lieferanten

- Die SBB bieten keinen Paletten-Austausch an
- Vor Ort steht kein Rolli zur Verfügung

SBB CFF FFS

Promotionen

Spezifikationen Zürich Tiefenbrunnen

Bahnhof Zürich Tiefenbrunnen

Wichtige Informationen für Samplings

- Blindenleitlinien sind mit einer Mindestdistanz von 60 cm freizuhalten.
- In Unterführungen und Untergeschossen gilt eine max. Höhe von 2,70 m für gebrandete Samplingbehälter (z.B. Beachflags). Allfällige Beschädigungen von Sprinkler-Anlagen sind folgenschwer und gehen zulasten der Agentur oder des Kunden.
- Erlaubt sind pro Samplingpunkt max. 4 Promotoren und pro Promoter ein rollbarer Behälter für das Verteilgut.
- Die rollbaren Behälter dürfen ein Marken-Branding (inkl. Beachflag etc.) aufweisen.
- Bei allen kleineren Bahnhöfen darf nur ein Sampling zum gleichen Zeitpunkt stattfinden.
- In kleineren Bahnhöfen, in welchen keine Promotionsflächen definiert sind, gilt folgende Regel: Die max. 4 Promotoren können sich auf dem Bahnhofsgelände frei bewegen. Ausgenommen sind Perrons, Unterführungen, Rampen und Treppen.

SBB CFF FFS

Promotionen
Spezifikationen Zug

Letzte Aktualisierung: 19. Februar 2026

Bahnhof Zug

Standortplan

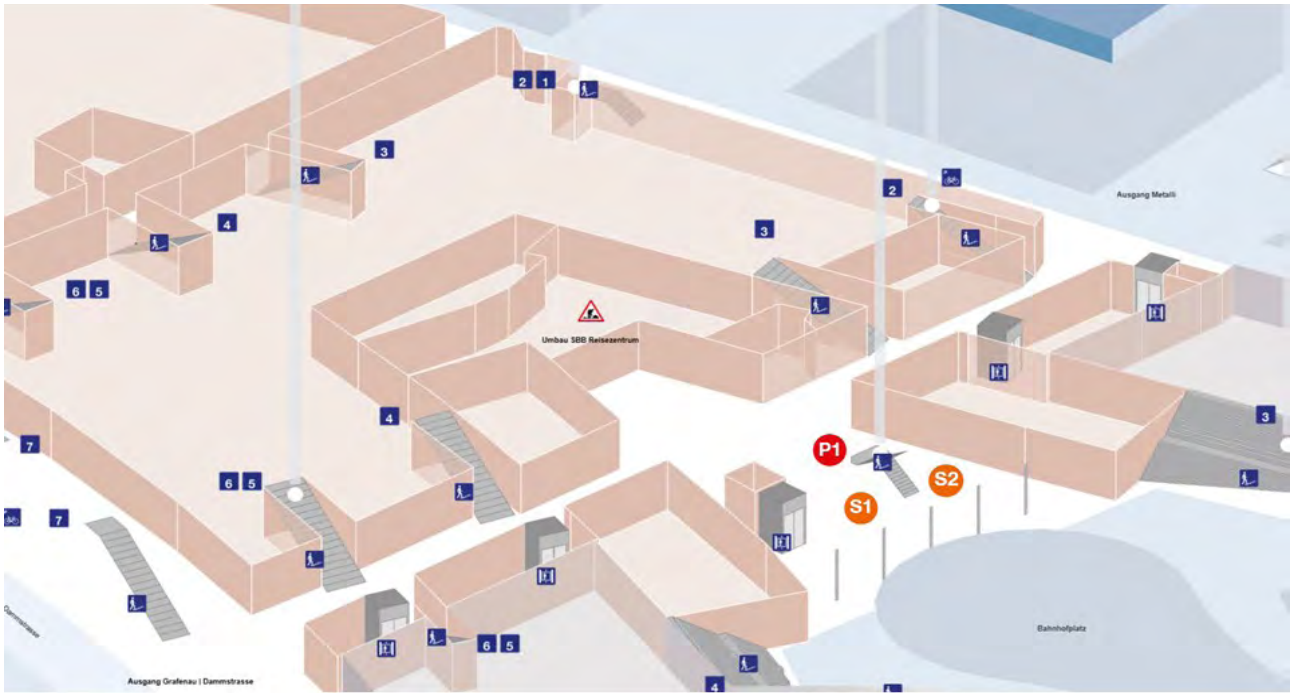

S1 **Verteilpunkt, Halle Bahngeschoss**

S2 **Verteilpunkt, Halle Bahngeschoss**

P1 **Promotionsfläche, Halle Bahngeschoss**

Verteilpunkte und Promotionsflächen



S1 Verteilpunkt, Halle Bahngeschoss

S2 Verteilpunkt, Halle Bahngeschoss



P1 Promotionsfläche, Halle Bahngeschoss
3 x 2 = 6m²

Leistungen

SBB Free-Wifi	Weitere Informationen unter: https://www.sbb.ch/bahnhof-services/am-bahnhof/dienstleistungen-am-bahnhof/free-wifi.html
Lagerraum	Nicht vorhanden.
Stromanschluss	2-3 Bodendosen mit 230V 13A.
Parkplatz	Es stehen keine Parkplätze für die Promotoren zur Verfügung. Bitte das öffentliche Bahnhof-Parking benützen. Es können keine Parkplätze reserviert werden. Die Bezahlung erfolgt direkt vor Ort zu den öffentlichen Konditionen.
Zugang zu WC-Anlagen	Öffentliche kostenpflichtige WC-Anlagen.

Wichtige Informationen für Verteilaktionen

- Blindenleitlinien sind mit einer Mindestdistanz von 60 cm freizuhalten.
- In Unterführungen und Untergeschossen gilt eine max. Höhe von 2,70 m für gebrandete Verteilbehälter (z.B. Beachflags). Allfällige Beschädigungen von Sprinkler-Anlagen sind folgenschwer und gehen zulasten der Agentur oder des Kunden.
- Erlaubt sind pro Verteilpunkt max. 4 Promotoren und pro Promotor ein rollbarer Behälter für das Verteilgut. Die rollbaren Behälter dürfen ein Marken-Branding (inkl. Beachflag etc.) aufweisen.

Anlieferung

Anlieferung

Die Anlieferung erfolgt über die Dammstrasse.