

# Promotionen

## Spezifikationen Aadorf



## Bahnhof Aadorf

### Wichtige Informationen für Samplings

- Blindenleitlinien sind mit einer Mindestdistanz von 60 cm freizuhalten.
- In Unterführungen und Untergeschossen gilt eine max. Höhe von 2,70 m für gebrandete Samplingbehälter (z.B. Beachflags). Allfällige Beschädigungen von Sprinkler-Anlagen sind folgenswer und gehen zulasten der Agentur oder des Kunden.
- Erlaubt sind pro Samplingpunkt max. 4 Promotoren und pro Promoter ein rollbarer Behälter für das Verteilgut.
- Die rollbaren Behälter dürfen ein Marken-Branding (inkl. Beachflag etc.) aufweisen.
- Bei allen kleineren Bahnhöfen darf nur ein Sampling zum gleichen Zeitpunkt stattfinden.
- In kleineren Bahnhöfen, in welchen keine Promotionsflächen definiert sind, gilt folgende Regel: Die max. 4 Promotoren können sich auf dem Bahnhofsgelände frei bewegen. Ausgenommen sind Perrons, Unterführungen, Rampen und Treppen.



# Promotionen


## Spezifikationen Aarau



## Bahnhof Aarau



**S1** Verteilpunkt, platz vor Saponi, Untergeschoss



**S2** Verteilpunkt, platz vor dem Swisscom Shop, Untergeschoss



**P1** Promotionsfläche,  $4 \times 3 = 12 \text{ m}^2$ , maximale Höhe 2,68m



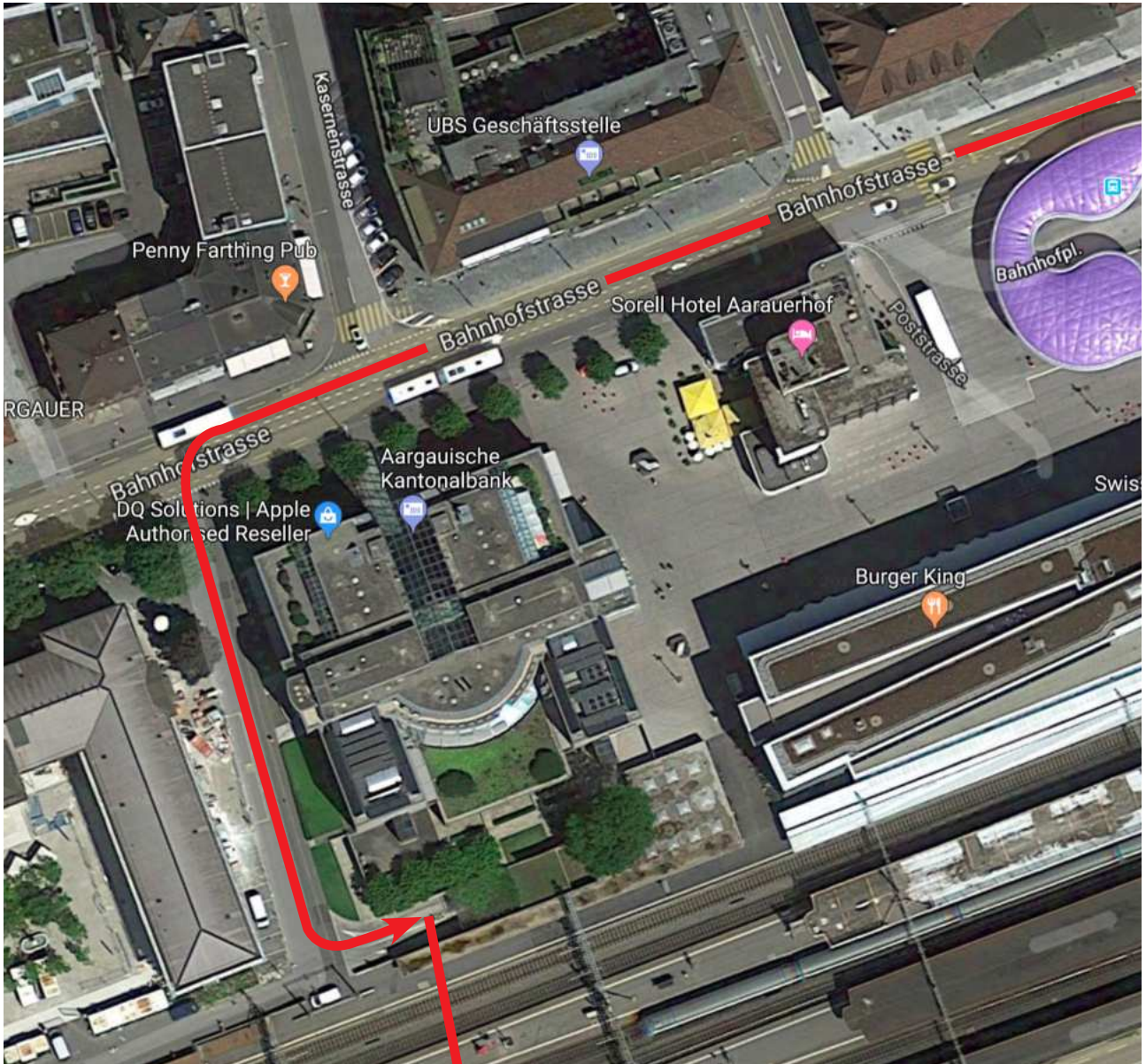
## Leistungen

Höhe Promotionsfläche	2,68 Meter
SBB Free-Wifi	Weitere Informationen unter: <a href="https://www.sbb.ch/bahnhof-services/am-bahnhof/dienstleistungen-am-bahnhof/free-wifi.html">https://www.sbb.ch/bahnhof-services/am-bahnhof/dienstleistungen-am-bahnhof/free-wifi.html</a>
Lagerraum	Unmittelbar bei der Anlieferungsrampe befindet sich ein Raum, der nur auf Voranmeldung als Zwischenlager benutzt werden kann. Der Schlüssel wird durch den Hauswart übergeben.
Materiallager bei Samplingpunkten	Dieses befindet sich unter der Treppe beim Press & Book-Shop. Das Materiallager muss jederzeit sauber und aufgeräumt sein. Keine Lagerung von Material über Nacht.
Zufahrt zur Standfläche mit Fahrzeug (LKW)	Keine direkte Zufahrt zur Standfläche. Die Zufahrt findet über die normale Anlieferung für Geschäfte über die Bankstrasse statt. Ohne Schlüssel ist nur ein einmaliges Verlassen der Zufahrt möglich. Achtung: Maximale Einfahrtshöhe 3,7 m. Von dort kann die Ware mittels Gepäckrolli (keine Eisenräder) zu den Promotionsflächen transportiert oder im Zwischenlager deponiert werden.
Sampling von gekühlten Produkten	Gegen Voranmeldung beim Hauswart besteht die Möglichkeit, einen kleinen Kühl-Lastwagen für einen halben Tag zu platzieren. Achtung: Maximale Länge des Fahrzeuges 6 m.
Restriktionen für die Bodenbelastung pro m <sup>2</sup>	Die rollbaren Behälter dürfen nicht mit Eisenrädern versehen sein. Schwere Punktlasten sind zu vermeiden, da sehr heikler Boden.
Aufhängepunkte	Sind nicht vorhanden.
Stromanschluss	«P1»: Steckdose ca. 10 m von der Standfläche entfernt.
Parking	Es stehen keine Parkplätze für die Promotoren zur Verfügung. Bitte das öffentliche Bahnhof-Parking benützen. Es können keine Parkplätze reserviert werden. Die Bezahlung erfolgt direkt vor Ort zu den öffentlichen Konditionen.
Zugang zu WC-Anlagen	Nur mit Promotionsschlüssel möglich.

### Wichtige Informationen für Samplings

- Blindenleitlinien sind mit einer Mindestdistanz von 60 cm freizuhalten.
- In Unterführungen und Untergeschossen gilt eine max. Höhe von 2,70 m für gebrandete Samplingbehälter (z.B. Beachflags). Allfällige Beschädigungen von Sprinkler-Anlagen sind folgeschwer und gehen zulasten der Agentur oder des Kunden.
- Erlaubt sind pro Samplingpunkt max. 4 Promotoren und pro Promoter ein rollbarer Behälter für das Verteilgut.
- Die rollbaren Behälter dürfen ein Marken-Branding (inkl. Beachflag etc.) aufweisen.

## Anlieferung Lagerraum



### Einfahrt Anlieferung

Die Zufahrt findet über die normale Anlieferung (Bankstrasse) für Geschäfte statt. Die maximale Einfahrtshöhe beträgt 3,7 m.






## Promotionsschlüssel, Lagerraum und Materiallager bei den Samplingpunkten

### Promotionsschlüssel

- Die Promotionsschlüssel-Übergabe erfolgt vor Ort auf Voranmeldung beim Hauswart 079 277 80 53, tobias.schaerlig@equans.com.
- Geht der Schlüssel verloren, wird ein Schadenersatz von CHF 500.- in Rechnung gestellt.



### Lagerraum

- Als Raum für die Zwischenlagerung von Promotionsware steht der Technikraum in der Anlieferung auf Voranmeldung beim Hauswart 079 277 80 53, tobias.schaerlig@equans.com zur Verfügung.
- Es darf keine Ware vor den Schaltschrank an die linke Wand gestellt werden.



### Materiallager bei den Samplingpunkten

- Unter der Treppe beim Press & Book-Shop.
- Das Materiallager muss jederzeit sauber und aufgeräumt sein.
- Eine Materiallagerung über Nacht ist nicht möglich.



## Parkplatz für Kühlfahrzeug

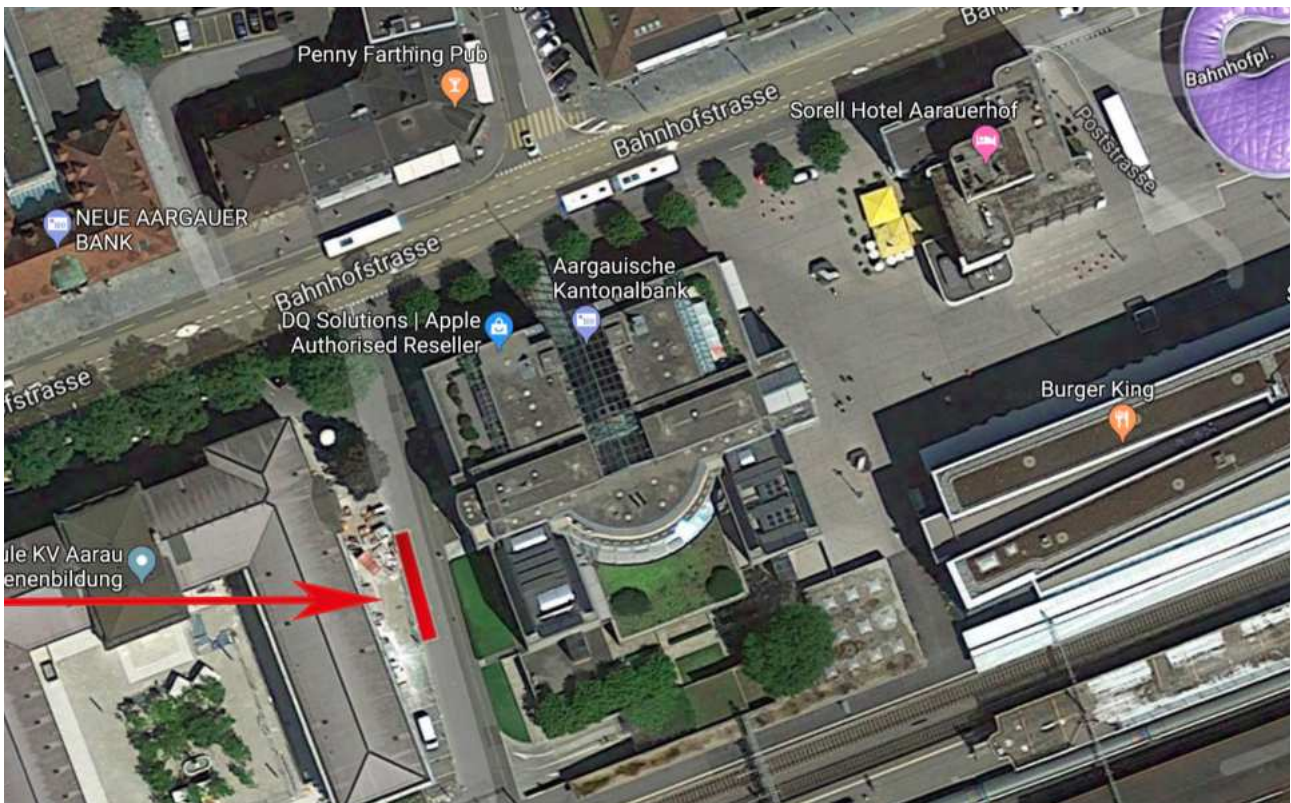
### Parkplatz für Kühlfahrzeug ab 10.00 Uhr

- Nach Vereinbarung mit dem Hauswart 079 277 80 53, tobias.schaerlig@equans.com kann ein kleineres Kühlfahrzeug mit maximaler Länge von 6 m einen Vormittag oder Nachmittag lang in der Anlieferung stehen gelassen werden.
- Stromanschluss 220V und 380V im Bereich der Anlieferung.  
Es ist kein Adapter vorhanden.



### Parkplatz für Kühlfahrzeug vor 10.00 Uhr

- Vor 10.00 Uhr kann das Kühlfahrzeug nicht permanent auf diesem Platz stehen gelassen werden.
- Das Promotions- oder Samplingmaterial kann portionsweise abgeladen werden, danach muss das Kühlfahrzeug die Anlieferungs-Rampe wieder verlassen.
- Es gibt vor der Garageneinfahrt ein Stellplatz, wo das Fahrzeug bis um 10.00 Uhr stehen gelassen werden kann.
- Voranmeldung beim Hauswart 079 277 80 53, tobias.schaerlig@equans.com.





## Stromanschluss



### Stromanschluss P1

Die Steckdose befindet sich ca. 10 m von der Promotionsfläche entfernt. Der Zugang ist frei.



P1

## Promotionen

### Spezifikationen Affoltern am Albis





## Bahnhof Affoltern am Albis

### Wichtige Informationen für Samplings

- Blindenleitlinien sind mit einer Mindestdistanz von 60 cm freizuhalten.
- In Unterführungen und Untergeschossen gilt eine max. Höhe von 2,70 m für gebrandete Samplingbehälter (z.B. Beachflags). Allfällige Beschädigungen von Sprinkler-Anlagen sind folgenswer und gehen zulasten der Agentur oder des Kunden.
- Erlaubt sind pro Samplingpunkt max. 4 Promotoren und pro Promoter ein rollbarer Behälter für das Verteilgut.
- Die rollbaren Behälter dürfen ein Marken-Branding (inkl. Beachflag etc.) aufweisen.
- Bei allen kleineren Bahnhöfen darf nur ein Sampling zum gleichen Zeitpunkt stattfinden.
- In kleineren Bahnhöfen, in welchen keine Promotionsflächen definiert sind, gilt folgende Regel: Die max. 4 Promotoren können sich auf dem Bahnhofsgelände frei bewegen. Ausgenommen sind Perrons, Unterführungen, Rampen und Treppen.

# Promotionen

## Spezifikationen Aigle





## Bahnhof Aigle

### Wichtige Informationen für Samplings

- Blindenleitlinien sind mit einer Mindestdistanz von 60 cm freizuhalten.
- In Unterführungen und Untergeschossen gilt eine max. Höhe von 2,70 m für gebrandete Samplingbehälter (z.B. Beachflags). Allfällige Beschädigungen von Sprinkler-Anlagen sind folgenswer und gehen zulasten der Agentur oder des Kunden.
- Erlaubt sind pro Samplingpunkt max. 4 Promotoren und pro Promoter ein rollbarer Behälter für das Verteilgut.
- Die rollbaren Behälter dürfen ein Marken-Branding (inkl. Beachflag etc.) aufweisen.
- Bei allen kleineren Bahnhöfen darf nur ein Sampling zum gleichen Zeitpunkt stattfinden.
- In kleineren Bahnhöfen, in welchen keine Promotionsflächen definiert sind, gilt folgende Regel: Die max. 4 Promotoren können sich auf dem Bahnhofsgelände frei bewegen. Ausgenommen sind Perrons, Unterführungen, Rampen und Treppen.

# Promotionen

## Spezifikationen Altdorf





## Bahnhof Altdorf

### Wichtige Informationen für Samplings

- Blindenleitlinien sind mit einer Mindestdistanz von 60 cm freizuhalten.
- In Unterführungen und Untergeschossen gilt eine max. Höhe von 2,70 m für gebrandete Samplingbehälter (z.B. Beachflags). Allfällige Beschädigungen von Sprinkler-Anlagen sind folgenswer und gehen zulasten der Agentur oder des Kunden.
- Erlaubt sind pro Samplingpunkt max. 4 Promotoren und pro Promoter ein rollbarer Behälter für das Verteilgut.
- Die rollbaren Behälter dürfen ein Marken-Branding (inkl. Beachflag etc.) aufweisen.
- Bei allen kleineren Bahnhöfen darf nur ein Sampling zum gleichen Zeitpunkt stattfinden.
- In kleineren Bahnhöfen, in welchen keine Promotionsflächen definiert sind, gilt folgende Regel: Die max. 4 Promotoren können sich auf dem Bahnhofsgelände frei bewegen. Ausgenommen sind Perrons, Unterführungen, Rampen und Treppen.

# Promotionen

## Spezifikationen Amriswil





## Bahnhof Amriswil

### Wichtige Informationen für Samplings

- Blindenleitlinien sind mit einer Mindestdistanz von 60 cm freizuhalten.
- In Unterführungen und Untergeschossen gilt eine max. Höhe von 2,70 m für gebrandete Samplingbehälter (z.B. Beachflags). Allfällige Beschädigungen von Sprinkler-Anlagen sind folgenswer und gehen zulasten der Agentur oder des Kunden.
- Erlaubt sind pro Samplingpunkt max. 4 Promotoren und pro Promoter ein rollbarer Behälter für das Verteilgut.
- Die rollbaren Behälter dürfen ein Marken-Branding (inkl. Beachflag etc.) aufweisen.
- Bei allen kleineren Bahnhöfen darf nur ein Sampling zum gleichen Zeitpunkt stattfinden.
- In kleineren Bahnhöfen, in welchen keine Promotionsflächen definiert sind, gilt folgende Regel: Die max. 4 Promotoren können sich auf dem Bahnhofsgelände frei bewegen. Ausgenommen sind Perrons, Unterführungen, Rampen und Treppen.

## Promotionen

## Spezifikationen Andelfingen





## Bahnhof Andelfingen

### Wichtige Informationen für Samplings

- Blindenleitlinien sind mit einer Mindestdistanz von 60 cm freizuhalten.
- In Unterführungen und Untergeschossen gilt eine max. Höhe von 2,70 m für gebrandete Samplingbehälter (z.B. Beachflags). Allfällige Beschädigungen von Sprinkler-Anlagen sind folgenswer und gehen zulasten der Agentur oder des Kunden.
- Erlaubt sind pro Samplingpunkt max. 4 Promotoren und pro Promoter ein rollbarer Behälter für das Verteilgut.
- Die rollbaren Behälter dürfen ein Marken-Branding (inkl. Beachflag etc.) aufweisen.
- Bei allen kleineren Bahnhöfen darf nur ein Sampling zum gleichen Zeitpunkt stattfinden.
- In kleineren Bahnhöfen, in welchen keine Promotionsflächen definiert sind, gilt folgende Regel: Die max. 4 Promotoren können sich auf dem Bahnhofsgelände frei bewegen. Ausgenommen sind Perrons, Unterführungen, Rampen und Treppen.

# Promotionen

## Spezifikationen Arbon





## Bahnhof Arbon

### Wichtige Informationen für Samplings

- Blindenleitlinien sind mit einer Mindestdistanz von 60 cm freizuhalten.
- In Unterführungen und Untergeschossen gilt eine max. Höhe von 2,70 m für gebrandete Samplingbehälter (z.B. Beachflags). Allfällige Beschädigungen von Sprinkler-Anlagen sind folgenswer und gehen zulasten der Agentur oder des Kunden.
- Erlaubt sind pro Samplingpunkt max. 4 Promotoren und pro Promoter ein rollbarer Behälter für das Verteilgut.
- Die rollbaren Behälter dürfen ein Marken-Branding (inkl. Beachflag etc.) aufweisen.
- Bei allen kleineren Bahnhöfen darf nur ein Sampling zum gleichen Zeitpunkt stattfinden.
- In kleineren Bahnhöfen, in welchen keine Promotionsflächen definiert sind, gilt folgende Regel: Die max. 4 Promotoren können sich auf dem Bahnhofsgelände frei bewegen. Ausgenommen sind Perrons, Unterführungen, Rampen und Treppen.

## Promotionen

### Spezifikationen Arth Goldau





## Bahnhof Arth Goldau

### Wichtige Informationen für Samplings

- Blindenleitlinien sind mit einer Mindestdistanz von 60 cm freizuhalten.
- In Unterführungen und Untergeschossen gilt eine max. Höhe von 2,70 m für gebrandete Samplingbehälter (z.B. Beachflags). Allfällige Beschädigungen von Sprinkler-Anlagen sind folgenswer und gehen zulasten der Agentur oder des Kunden.
- Erlaubt sind pro Samplingpunkt max. 4 Promotoren und pro Promoter ein rollbarer Behälter für das Verteilgut.
- Die rollbaren Behälter dürfen ein Marken-Branding (inkl. Beachflag etc.) aufweisen.
- Bei allen kleineren Bahnhöfen darf nur ein Sampling zum gleichen Zeitpunkt stattfinden.
- In kleineren Bahnhöfen, in welchen keine Promotionsflächen definiert sind, gilt folgende Regel: Die max. 4 Promotoren können sich auf dem Bahnhofsgelände frei bewegen. Ausgenommen sind Perrons, Unterführungen, Rampen und Treppen.

# Promotionen

## Spezifikationen Baar





## Bahnhof Baar

### Wichtige Informationen für Samplings

- Blindenleitlinien sind mit einer Mindestdistanz von 60 cm freizuhalten.
- In Unterführungen und Untergeschossen gilt eine max. Höhe von 2,70 m für gebrandete Samplingbehälter (z.B. Beachflags). Allfällige Beschädigungen von Sprinkler-Anlagen sind folgenswer und gehen zulasten der Agentur oder des Kunden.
- Erlaubt sind pro Samplingpunkt max. 4 Promotoren und pro Promoter ein rollbarer Behälter für das Verteilgut.
- Die rollbaren Behälter dürfen ein Marken-Branding (inkl. Beachflag etc.) aufweisen.
- Bei allen kleineren Bahnhöfen darf nur ein Sampling zum gleichen Zeitpunkt stattfinden.
- In kleineren Bahnhöfen, in welchen keine Promotionsflächen definiert sind, gilt folgende Regel: Die max. 4 Promotoren können sich auf dem Bahnhofsgelände frei bewegen. Ausgenommen sind Perrons, Unterführungen, Rampen und Treppen.

## Promotionen

### Spezifikationen Bad Ragaz





## Bahnhof Bad Ragaz

### Wichtige Informationen für Samplings

- Blindenleitlinien sind mit einer Mindestdistanz von 60 cm freizuhalten.
- In Unterführungen und Untergeschossen gilt eine max. Höhe von 2,70 m für gebrandete Samplingbehälter (z.B. Beachflags). Allfällige Beschädigungen von Sprinkler-Anlagen sind folgenswer und gehen zulasten der Agentur oder des Kunden.
- Erlaubt sind pro Samplingpunkt max. 4 Promotoren und pro Promoter ein rollbarer Behälter für das Verteilgut.
- Die rollbaren Behälter dürfen ein Marken-Branding (inkl. Beachflag etc.) aufweisen.
- Bei allen kleineren Bahnhöfen darf nur ein Sampling zum gleichen Zeitpunkt stattfinden.
- In kleineren Bahnhöfen, in welchen keine Promotionsflächen definiert sind, gilt folgende Regel: Die max. 4 Promotoren können sich auf dem Bahnhofsgelände frei bewegen. Ausgenommen sind Perrons, Unterführungen, Rampen und Treppen.

## Promotionen

### Spezifikationen Bad Zurzach



## Bahnhof Bad Zurzach

### Wichtige Informationen für Samplings

- Blindenleitlinien sind mit einer Mindestdistanz von 60 cm freizuhalten.
- In Unterführungen und Untergeschossen gilt eine max. Höhe von 2,70 m für gebrandete Samplingbehälter (z.B. Beachflags). Allfällige Beschädigungen von Sprinkler-Anlagen sind folgenswer und gehen zulasten der Agentur oder des Kunden.
- Erlaubt sind pro Samplingpunkt max. 4 Promotoren und pro Promoter ein rollbarer Behälter für das Verteilgut.
- Die rollbaren Behälter dürfen ein Marken-Branding (inkl. Beachflag etc.) aufweisen.
- Bei allen kleineren Bahnhöfen darf nur ein Sampling zum gleichen Zeitpunkt stattfinden.
- In kleineren Bahnhöfen, in welchen keine Promotionsflächen definiert sind, gilt folgende Regel: Die max. 4 Promotoren können sich auf dem Bahnhofsgelände frei bewegen. Ausgenommen sind Perrons, Unterführungen, Rampen und Treppen.



# Promotionen

## Spezifikationen Baden



## Bahnhof Baden



Zwischen «Snack Stop» und Treppenaufgang Perron 1, Metroshop

### Leistungen

Höhe Promotionsfläche	3,50 Meter.
SBB Free-Wifi	Der Service ist auf 60 Minuten am Stück beschränkt. Nach zwei Stunden Pause kann wieder gesurft werden. Weitere Informationen unter: <a href="https://www.sbb.ch/bahnhof-services/am-bahnhof/dienstleistungen-am-bahnhof/free-wifi.html">https://www.sbb.ch/bahnhof-services/am-bahnhof/dienstleistungen-am-bahnhof/free-wifi.html</a>
Lagerraum	Nicht vorhanden.
Restriktionen für die Bodenbelastung pro m <sup>2</sup>	Max. Nutzlast 500kg/m <sup>2</sup> .
Parking	Nicht vorhanden, es befinden sich zwei Parkhäuser in unmittelbarer Nähe.

### Wichtige Informationen für Samplings

- Blindenleitlinien sind mit einer Mindestdistanz von 60 cm freizuhalten.
- In Unterführungen und Untergeschossen gilt eine max. Höhe von 2,70 m für gebrandete Samplingbehälter (z.B. Beachflags). Allfällige Beschädigungen von Sprinkler-Anlagen sind folgenschwer und gehen zulasten der Agentur oder des Kunden.
- Erlaubt sind pro Samplingpunkt max. 4 Promotoren und pro Promoter ein rollbarer Behälter für das Verteilgut.
- Die rollbaren Behälter dürfen ein Marken-Branding (inkl. Beachflag etc.) aufweisen.



# Promotionen

## Spezifikationen Basel







## Bahnhof Basel



S1 S1 S1 S1 4 Verteilpunkte, Ausgang Centralplatz, Stadtebene, links und rechts, pro Punkt max. 1 Promotor




S2 S2 2 halbe Verteilpunkte, Passerelle, Abgang Richtung Schalterhalle, max. 2 Promotoren pro Punkt



S3 Verteilpunkt, Passerelle vor Kopfbau




S4 Verteilpunkt, Güterstrasse / Kopfbau Süd, Stadtebene, Ausgang Gundeldingen




Die Samplingpunkte sind am Boden jeweils mit einem Sticker markiert. Die Promotoren dürfen sich nur in der Nähe dieser Punkte aufhalten.

## Bahnhof Basel



**P1** Promotionsfläche, Bahnhofshalle,  $7 \times 5 = 35\text{m}^2$



**P2** Promotionsfläche, Meret-Oppenheim-Platz,  $10 \times 10 = 100\text{m}^2$ ,



## Leistungen

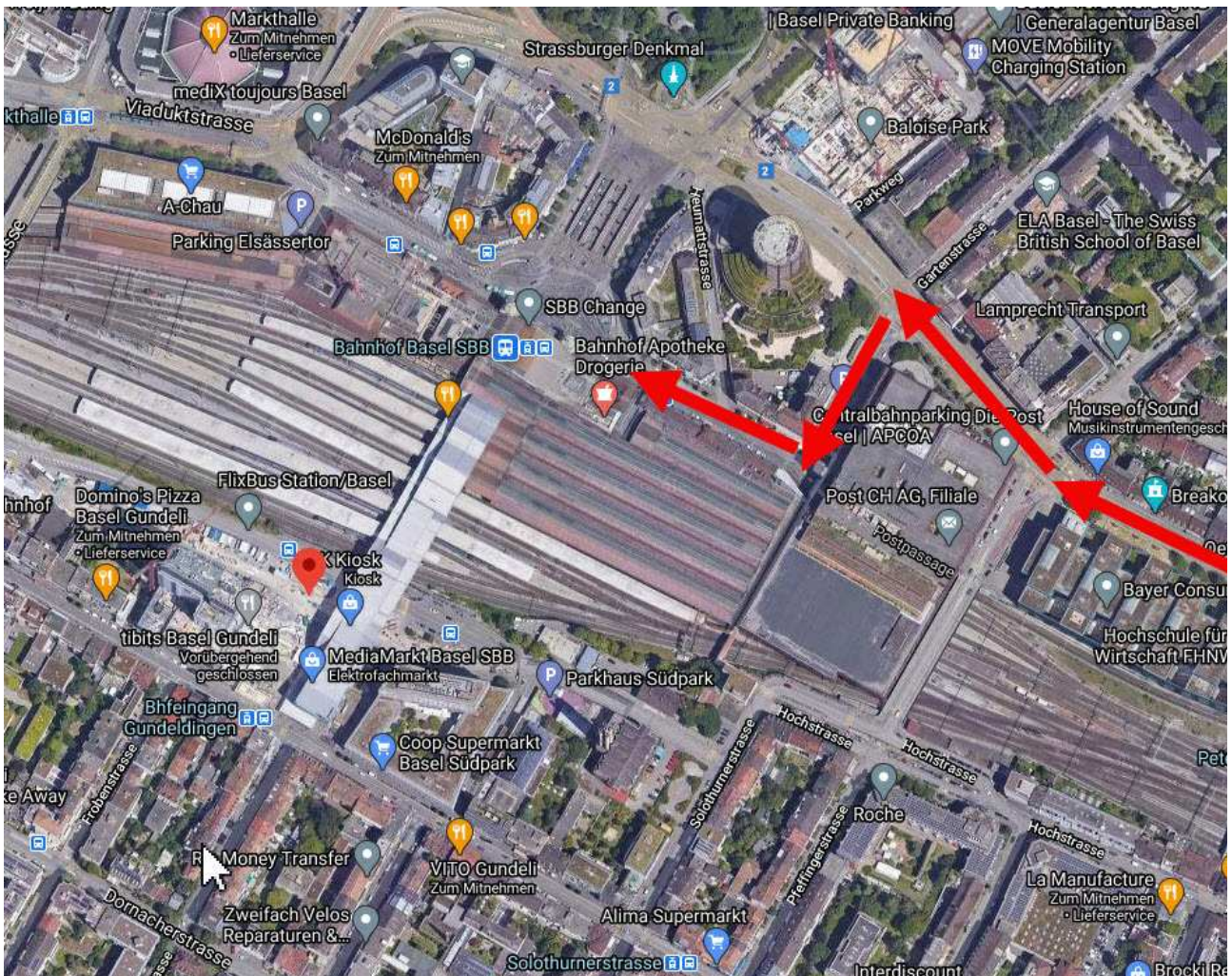
SBB Free-Wifi	Weitere Informationen unter: <a href="https://www.sbb.ch/bahnhof-services/am-bahnhof/dienstleistungen-am-bahnhof/free-wifi.html">https://www.sbb.ch/bahnhof-services/am-bahnhof/dienstleistungen-am-bahnhof/free-wifi.html</a>
Lagermöglichkeit	Während den Bauarbeiten steht bis auf weiteres kein Lagerraum zur Verfügung. Der Parkplatz darf auch für einen Lieferwagen/LKW bzw. als Lager genutzt werden. Dies muss 3 Tage im Voraus beim Facility Management angemeldet werden. (Tel. 051 229 34 48). Weitere Infos finden Sie auf den folgenden Seiten.
Logistikinformationen	Siehe nachfolgende Seiten zur Anlieferungsroute, zum Lagerraum (momentan noch Parkplatz für LKW) und zum Promotionsplatz P1 und P2.
Zufahrt P1 und P2 mit Fahrzeug	Zufahrt für PW und kleine LKW ist möglich. Fahrzeuge sind bis 3,5 t zugelassen. Die Masse der Promotionsfläche müssen eingehalten werden. Die Oblichter dürfen nicht verdeckt werden. Bitte beachten sie die Bodenbelastung. Masse für die Zufahrt zu den Promotionsflächen: P1: max. Eingangshöhe 3.0 m/Breite 3.7 m P2: max. Eingangshöhe 3.3 m/Breite 5.8 m
Promotionsfläche P2	Der Belag des Platzes ist sehr empfindlich. Es muss darauf geachtet werden, dass keine spitzen oder kantigen Gegenstände darauf gestellt werden (z.B. schwere Gerüste oder Fahrzeugstützen), da diese Dellen in den Belag drücken könnten. Insbesondere bei wamem Wetter und Sonnenschein ist das Risiko gross. Sämtliche Stützen, Unterlagkeile unter Fahrzeugen und sonstige Teile sind grossflächig zu unterlegen und der Boden ist entsprechend zu schützen. Für allfällige Schäden haftet die Veranstalterin.
Restriktionen für die Bodenbelastung pro m <sup>2</sup>	Max. Nutzlast 500 kg/m <sup>2</sup> . Punktuell bis 2000 kg. Verschiedene Fahrzeuge bis 3.5 t
Stromanschlüsse	Für Strom steht ein Senkelekrant mit verschiedenen Anschlüssen zur Verfügung. Den Zugang erhalten Sie beim Facility Management. Siehe Details auf den folgenden Seiten.
Zugang zu WC-Anlagen	Öffentliche Toiletten benutzen.
Parking	Es stehen keine Parkplätze für die Promotoren zur Verfügung. Es ist das öffentliche Bahnhof-Parking zu benutzen. Es können keine Parkplätze reserviert werden. Die Bezahlung erfolgt direkt vor Ort zu den öffentlichen Konditionen.
Transsicura/Facility Management	Die Schlüsselübergabe, Anmeldung für Anlieferungen usw., muss mind. 3 Tage im Voraus beim Facility Management (Tel. 051 229 34 48) angemeldet werden.

### Wichtige Informationen für Samplings

- Blindenleitlinien sind mit einer Mindestdistanz von 60 cm freizuhalten.
- In Unterführungen und Untergeschossen gilt eine maximale Höhe von 2.70 m für gebrandete Verteilbehältnisse (z.B. Beach flags). Allfällige Beschädigungen von Sprinkler-Anlagen sind folgenschwer und gehen zu Lasten der Agentur oder des Kunden.
- Erlaubt sind pro Samplingpunkt max. 4 Promotoren und pro Promoter ein rollbares Behältnis für das Verteilgut. Die rollbaren Behältnisse dürfen ein Marken-Branding (inkl. Beachflag etc.) aufweisen.
- Bei den aufgeteilten Samplingpunkten «S1» profitieren Sie von einem grösseren Verteilradius und somit von mehr Kundenkontakten. Die maximale Anzahl von vier Promotoren bleibt bestehen, das heisst 1 Promotor pro Viertel-samplingpunkt.



## Logistikinformationen zu Samplingflächen und Fläche P1




### Anlieferung und Lagerraum

Zentrale Anlieferung Lagerraum  
 Bahnhof Basel SBB, Centralbahnstrasse 20, 4051 Basel

#### **P1** Parkplatz Trottoir

- Parkplatz zum Abladen von Samplingware
- Standort für Lieferwagen bzw. Kühl-LKW während Sampling
- Benutzung nur in Absprache mit Facility Management 3 Tage im Voraus.
- Keine weiteren Bewilligungen notwendig



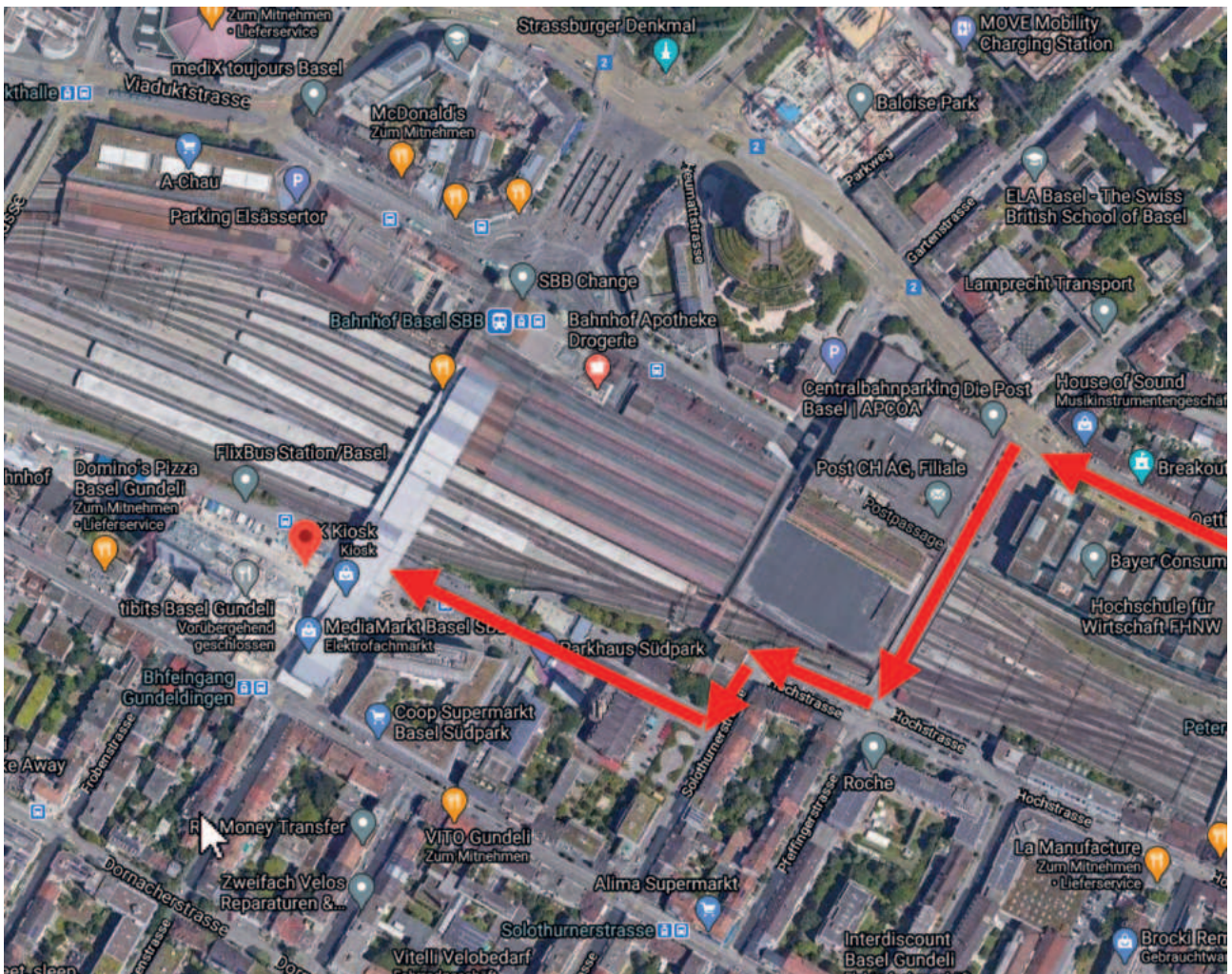
### Stromanschluss für Kühl-LKW

Der Stromanschluss befindet sich im 1. Stock, Eingang Dienstgebäude Ost an der Centralbahnstrasse 22, Parkplatz 1. Bitte nehmen Sie vorgängig Kontakt mit dem Facility Management auf. Stromkabel muss durch den Veranstalter über das Fenster im 1. Stock gezogen werden. Gebäude ist nicht öffentlich zugänglich.

Stromanschluss: 1 x CEE 32A (3 x 400V) und 1 x CEE 16A (3 x 400V)



### Logistikinformationen Fläche P2, Meret-Oppenheim-Platz



#### Anlieferung Fläche P2, Meret-Oppenheim-Platz

Die Anlieferung findet bis auf weiteres über die Meret-Oppenheim-Strasse bei der Anlieferungsrampe des Media-Markt statt. Von dort aus gelangt man durch einen Zwischenraum zur Fläche P2.

Die Anlieferung muss mindestens 3 Tage im Voraus beim Facility Management (Tel. 051 229 34 48) angemeldet werden.



## Anlieferung Fläche P2

Die Anlieferung erfolgt nach Voranmeldung beim Facility Management bei der Media-Markt-Rampe.



Von dort gelangen sie durch einen Zwischenraum zur Fläche P2.



Die Schlüssel zur Öffnung der Tore erhalten sie beim Facility Management.





## Stromanschlüsse

### **Stromanschluss P1**

Der Mindestabstand von 0.60 m parallel zur Blindenleitlinie ist unbedingt einzuhalten.  
 Stromanschlüsse sind in der Bodendose untergebracht, 1 x CEE 32A (3X400V) und 3 x T13 10A (230V)



### **Stromanschluss P2**

Die Steckdosen (1 x CEE32A und 1 x T25 400 V 16 A) befinden sich ca. 10 m von der Fläche entfernt am Boden.  
 Den Zugang erhalten sie beim Facility Management.



# Promotionen

## Spezifikationen Bauma





# Bahnhof Bauma

## Wichtige Informationen für Samplings

- Blindenleitlinien sind mit einer Mindestdistanz von 60 cm freizuhalten.
- In Unterführungen und Untergeschossen gilt eine max. Höhe von 2,70 m für gebrandete Samplingbehälter (z.B. Beachflags). Allfällige Beschädigungen von Sprinkler-Anlagen sind folgenswer und gehen zulasten der Agentur oder des Kunden.
- Erlaubt sind pro Samplingpunkt max. 4 Promotoren und pro Promoter ein rollbarer Behälter für das Verteilgut.
- Die rollbaren Behälter dürfen ein Marken-Branding (inkl. Beachflag etc.) aufweisen.
- Bei allen kleineren Bahnhöfen darf nur ein Sampling zum gleichen Zeitpunkt stattfinden.
- In kleineren Bahnhöfen, in welchen keine Promotionsflächen definiert sind, gilt folgende Regel: Die max. 4 Promotoren können sich auf dem Bahnhofsgelände frei bewegen. Ausgenommen sind Perrons, Unterführungen, Rampen und Treppen.


# Promotionen

## Spezifikationen Bellinzona





## Bahnhof Bellinzona



**S1** Samplingpunkt, Bahnhofhalle, zwischen City Bistro und Rolltreppen



**P1** Promozionsfläche, Bahnhofplatz, 6 x 3 = 18 m<sup>2</sup>

## Leistungen

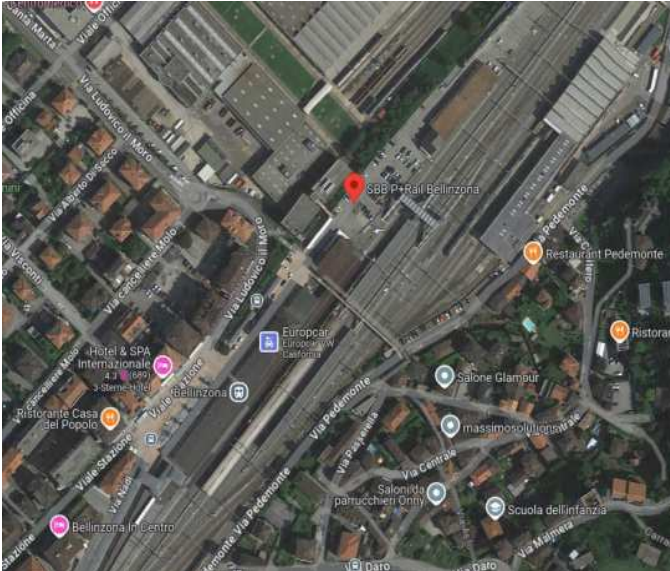
SBB Free-Wifi	Alle Informationen unter: <a href="https://www.sbb.ch/bahnhof-services/am-bahnhof/dienstleistungen-am-bahnhof/free-wifi.html">https://www.sbb.ch/bahnhof-services/am-bahnhof/dienstleistungen-am-bahnhof/free-wifi.html</a>
Lagerraum	Es steht kein Lagerraum zur Verfügung. Der Parkplatz kann gegen Voranmeldung auch für einen kleinen Lieferwagen bzw. als Lager genutzt werden. Eine entsprechende Anfrage muss mindestens 5 Tage im Voraus beim Facility Management erfolgen: Alessia Scoglio, Tel. 079 908 76 75
Zufahrt zur Standfläche «P1»	Die Zufahrt mit einem PW oder einem kleinen LKW ist möglich. Fahrzeuge bis 3,5t sind zugelassen. Die Masse der Promotionsfläche müssen allerdings eingehalten werden.
Restriktionen für die Bodenbelastung pro m <sup>2</sup>	Fläche «P1» 500 kg/m <sup>2</sup>
Stromanschluss	Ist vorhanden. Eine entsprechende Anfrage muss mindestens 5 Tage im Voraus beim SBB Facility Management erfolgen: Tel. 079 908 76 75
Parking	Am Bahnhof befinden sich P+ Rail Parkplätze. Diese sind mit einer Parkkarte kostenlos für Promotionen nutzbar. Bitte mindestens 5 Tage im Voraus beim Facility Management per Mail <a href="mailto:fm_tirm.t5@sbb.ch">fm_tirm.t5@sbb.ch</a> anmelden. Anfahrt zum Parkplatz, siehe nächste Seite.

### Wichtige Informationen für Samplings

- Blindenleitlinien sind mit einer Mindestdistanz von 60 cm freizuhalten.
- In Unterführungen und Untergeschossen gilt eine max. Höhe von 2,70 m für gebrandete Samplingbehälter (z.B. Beachflags). Allfällige Beschädigungen von Sprinkler-Anlagen sind folgenschwer und gehen zulasten der Agentur oder des Kunden.
- Erlaubt sind pro Samplingpunkt max. 4 Promotoren und pro Promoter ein rollbarer Behälter für das Verteilgut.
- Die rollbaren Behälter dürfen ein Marken-Branding (inkl. Beachflag etc.) aufweisen.



Anlieferung Lagerplatz / Parkplatz



**Parkplatz P+Rail Bahnhof SBB**

Die Anlieferung erfolgt über die viale Stazione 36, 6500 Bellinzona.

**Eine entsprechende Anfrage muss mindestens 5 Tage im Voraus beim SBB Facility Management erfolgen: Alessia Scoglio, Tel. 079 908 76 75**

## Stromanschluss



### Stromanschluss P1

Die Stromanschlüsse für die Promotionsfläche «P1» befinden sich an der Gebäudewand.





Bis 2027 wird der Bahnhof Bern grossflächig umgebaut, weshalb es zu verschiedenen kurzfristigen Einschränkungen der Promotionsflächen kommen kann.

## Promotionen

### Spezifikationen Bern







# Bahnhof Bern



Halle Bahngeschoss



Bahngeschoss Süd, 1° halbe Samplingpunkt



Bahngeschoss Süd, 2° halbe Samplingpunkt



Galeriegesschoss Nordhalle



Stadtgeschoss, Ausgang Bahnhofplatz, Zwischen den beiden Säulen





Stadtgeschoss, Ausgang Bollwerk, 1° halbe Samplingpunkt



Stadtgeschoss, Ausgang Bollwerk, 2° halbe Samplingpunkt



**P1** Promotionsfläche,  $7 \times 5 = 35 \text{ m}^2$   
Maximale Höhe 2,80 m



**P2 Promotionsfläche, 4 x 4,25 = 17 m<sup>2</sup>**

## Leistungen

SBB Free-Wifi	Weitere Informationen unter: <a href="https://www.sbb.ch/bahnhof-services/am-bahnhof/dienstleistungen-am-bahnhof/free-wifi.html">https://www.sbb.ch/bahnhof-services/am-bahnhof/dienstleistungen-am-bahnhof/free-wifi.html</a>
Anmeldung für logistische Unterstützung bei Anlieferung	Bitte mind. 30 Minuten vorher telefonisch anmelden: 051 221 33 52.
Lagerraum / Garderobe	Lagerraum und Garderobe im Untergeschoss bei der Anlieferung mit bis zu 10 Paletten, nur gegen Voranmeldung. Garderobe für persönliche Gegenstände (auf eigene Verantwortung). Ebene Samplinpoint «S1»: 2 m <sup>2</sup> .
Materialtransport zu den Promotionsflächen P1 und P2	Während den Sperrzeiten: Mo–Fr von 06.30–08.30 Uhr, 11.30–14.00 Uhr, 16.30–19.00 Uhr, Do 16.30–21.00 Uhr, Sa und So 07.00–09.00 Uhr und 16.00–18.00 Uhr, darf kein Material vom Lagerraum zur Promotionsfläche transportiert werden. Der Transport in Einkaufswagen ist erlaubt.
Zugang zum Lagerraum, Code-Schloss und Parkkarte	Den Code des Lagerraums erhalten Sie bei der in der Bewilligung aufgeführten Kontaktperson des Bahnhofes. Der Promotions-Schlüssel und die Parkkarte können bei der Überwachungszentrale gegen Vorlage eines Personalausweises bezogen werden. 24 h / 7 Tage.
Schlüssel/Badge	Schlüssel/Badge müssen mind. 5 Arbeitstage vorher und während den Bürozeiten beim Facility Management Bern bestellt werden. Es werden max. 2 Stück ausgehändigt.



Logistik-Zufahrt zur Standfläche mit einem Fahrzeug oder LKW	Es besteht keine Zufahrt. Die Logistik erfolgt über die vorhandenen Lifte, Rampen, Treppen und Rolltreppen. Maximales Liftmass: H × B × T: 210 × 100 × 165 cm
Ausstellung von Fahrzeugen auf der Promotionsfläche «P1»	PKWs können auf dem Promotionsfläche ausgestellt werden. Details für die Zufahrt sehen Sie auf den nachfolgenden Seiten. Die Zufahrt muss mindestens 2 Tage im voraus bei fm_tirm.t2@sbb.ch angemeldet werden. Der Chauffeur meldet sich mind. 30 Minuten vor Ein- oder Ausfahrt telefonisch beim Facility Management Bern 051 220 33 52 (das Telefon ist von 07.30 bis 15.00 Uhr bedient). Ausserhalb der Bürozeiten sowie Samstag und Sonntag: 051 220 18 20
Bodenbelastung Promotionsfläche «P1» und «P2»	Maximale Nutzlast 400 kg/m <sup>2</sup> . Bodenbeschaffenheit: Granitplatten
Sampling von gekühlten Produkten	Kühl-LKW können für längere Zeit auf dem «Milchgässli» im EG (Nähe Haupteingang Bahnhof Bern) abgestellt werden. Der Chaffeur muss während der Abstellung im Fahrzeug bleiben. Es stehen Stromanschlüsse für Kühlaggregate zur Verfügung. Maximales Fahrzeuggewicht 16 t,maximale Fahrzeug-/Anhängelänge 10 m.
Stromanschlüsse	Siehe Details unter Stromanschlüsse.
Aufhängepunkte	Nein, über den Promotionsflächen «P1» und «P2» bestehen keine Aufhängepunkte.
Wasser- und Abwasseranschlüsse	Nicht vorhanden.
Restriktionen für Standbauten	«P2»: Die Standbauten müssen mindestens einen Abstand von 1,10 m vom Schaufenster aufweisen.
Überwachungszentrale 24 h / 7 Tage	Helpdesk-Nummer Facility Management: 051 229 34 48 Notfallnummer während der Promotion: 051 220 18 18
Zugang zu WC-Anlagen	Gratisbenutzung. Zugang mit Promotions-Schlüssel. Wird durch das Facility Management gezeigt. Samstag und Sonntag durch die Transsicura Patrouille.

### Wichtige Informationen für Samplings

- Blindenleitlinien sind mit einer Mindestdistanz von 60 cm freizuhalten.
- In Unterführungen und Untergeschossen gilt eine max. Höhe von 2,70 m für gebrandete Samplingbehälter (z.B. Beachflags).  
Allfällige Beschädigungen von Sprinkler-Anlagen sind folgenschwer und gehen zulasten der Agentur oder des Kunden.
- Erlaubt sind pro Samplingpunkt max. 4 Promotoren und pro Promotor ein rollbarer Behälter für das Verteilgut.  
Die rollbaren Behälter dürfen ein Marken-Branding (inkl. Beachflag etc.) aufweisen.
- Bei dem aufgeteilten Samplingpunkt «S2» profitieren Sie von einem grösseren Verteilradius und somit von mehr Kundenkontakten. Die maximale Anzahl von 4 Promotorinnen oder Promotoren bleibt bestehen, das heisst maximal zwei pro


## Logistikinformationen

**Wichtig: Bitte Voranmeldung ca. 5 Tage im Voraus.  
Bezug der Parkkarte und Promotions-Schlüssel bei  
der Überwachungszentrale Bahnhof Bern**

Die Parkplatzbewilligung und den Promotions-Schlüssel erhalten Sie gegen Abgabe eines Personalausweises bei der Überwachungszentrale, 24h / 7 Tage, Tel. 051 220 18 20.

### **Parkplatz**

Ein Parkplatz steht nicht zur Verfügung. Fahrzeuge müssen in öffentlichen Parkhäusern abgestellt werden (gegen normale Gebühren)





## Stromanschlüsse



### Stromanschluss P1

Das Stromtableau ist frei zugänglich

F1 / 230V / 13A – 4 × Typ 13      F3 / 400V / 16A – 1 × CEE 16  
 F2 / 400V / 13A – 2 × Typ 15      F4 / 400V / 16A – 1 × CEE 16



### Stromanschluss P2

Mit dem Promotionsschlüssel kann der Stromkasten geöffnet werden

F1 / 230V / 16A – 3 × Typ 23      F3 / 400V / 16A – 1 × CEE 16  
 F2 / 400V / 16A – 1 × Typ 25      F4 / 400V / 16A – 1 × CEE 16



## Anlieferung Lagerraum / Einfahrt zentrale Anlieferung



### Promotionsflächen

- P1** Bahngeschoss Süd
- P2** Galeriegeschoss Nord

### Fundraising

- F** Galeriegeschoss Nord

### Sampling und NonProfit Campaign

- S1** Halle Bahngeschoss
- S2** Bahngeschoss Süd
- S3** Galeriegeschoss Nordhalle
- S4** Stadtgeschoss, Ausgang Bahnhofplatz
- S5** Stadtgeschoss, Ausgang Bollwerk

- Zufahrt Zentrale Anlieferung via Autobahnausfahrt Neufeld
- Einfahrt Zentrale Anlieferung: Anmeldung am Wechsel-sprecher, vor Unterführung rechts einspuren.



## Anlieferung Lagerraum

### Einfahrt zentrale Anlieferung

- Melden Sie sich bei der zentralen Anlieferung an und bringen Sie die Ware mittels der Wegbeschreibung selbstständig in den Lagerraum
  - Maximalhöhe für Fahrzeuge: 3,7 m
  - Höchstmasse für Fahrzeuge: Breite 2,5 m  
Höhe 3,7 m  
Länge 7,2 m
- Die Ware kann hier ausgeliefert werden, aber es besteht keine Parkingmöglichkeit

### Lagerraum



- Den Zugangscode zum Lagerraum erhalten Sie von der Logistik-Kontaktstelle gemäss Bewilligung.
- Maximales Türmass Lagerraum: Breite 2,0 m, Höhe 2,1 m
- Platz für maximal 10 Paletten
- Der Lichtschalter des Lagerraumes befindet sich links um die Ecke

### Zusatzinformationen für Lieferanten

- Die SBB bieten keinen Paletten-Austausch an
- Vor Ort steht kein Rolli zur Verfügung
- Das Gewichtslimit für die Perronplatte beträgt 16 t
- Wenn Fahrzeuge mit mehr als 16 t für eine Promotion benötigt werden, müssen diese im Bahnhof EG Seite West, Milchgässchen abgestellt werden (Bedingung: die Feuerwehrezufahrt in der Nähe muss frei bleiben)



## Anlieferung Kleinfahrzeuge zu Ausstellungszwecken



**Einfahrt nur nach vorheriger Anmeldung und in Begleitung durch das Sicherheitspersonal.**

- Die Einfahrt hat eine maximale Breite von 4,0 m
- Die max. Höhe der Durchfahrt in die Haupthalle beträgt 2,20 m

### Promotionsfläche

**P1** Bahngeschoss Süd

### Sampling und NonProfit Campaign

**S1** Halle Bahngeschoss

**S2** Bahngeschoss Süd

**S4** Stadtgeschoss, Ausgang Bahnhofplatz

**S5** Stadtgeschoss, Ausgang Bollwerk



# Promotionen

## Spezifikationen Biasca



# Bahnhof Biasca

## Wichtige Informationen für Samplings

- Blindenleitlinien sind mit einer Mindestdistanz von 60 cm freizuhalten.
- In Unterführungen und Untergeschossen gilt eine max. Höhe von 2,70 m für gebrandete Samplingbehälter (z.B. Beachflags). Allfällige Beschädigungen von Sprinkler-Anlagen sind folgenswer und gehen zulasten der Agentur oder des Kunden.
- Erlaubt sind pro Samplingpunkt max. 4 Promotoren und pro Promoter ein rollbarer Behälter für das Verteilgut.
- Die rollbaren Behälter dürfen ein Marken-Branding (inkl. Beachflag etc.) aufweisen.
- Bei allen kleineren Bahnhöfen darf nur ein Sampling zum gleichen Zeitpunkt stattfinden.
- In kleineren Bahnhöfen, in welchen keine Promotionsflächen definiert sind, gilt folgende Regel: Die max. 4 Promotoren können sich auf dem Bahnhofsgelände frei bewegen. Ausgenommen sind Perrons, Unterführungen, Rampen und Treppen.




## Promotionen

### Spezifikationen Biel/Bienne





## Bahnhof Biel/Bienne



**S1** Verteilpunkt, Bahnhofhalle, Stadtebene



**S2** Verteilpunkt, Bei Coop, Stadtebene



## Bahnhof Biel/Bienne



**P1** Promotionsfläche, Bahnhofhalle Ecke Nord, Stadtebene,  $4 \times 3 = 12\text{m}^2$

## Leistungen

SBB Free-Wifi	Weitere Informationen unter: <a href="https://www.sbb.ch/bahnhof-services/am-bahnhof/dienstleistungen-am-bahnhof/free-wifi.html">https://www.sbb.ch/bahnhof-services/am-bahnhof/dienstleistungen-am-bahnhof/free-wifi.html</a>
Lagerraum	Abschliessbarer Lagerraum vorhanden. Max. 3 Paletten. Beschränkter Zugang von 9.00–19.00 Uhr. Die Logistik für grössere Promotionen muss direkt ab LKW-Parkplatz erfolgen. Details siehe Plan Logistikinformationen.
Zufahrt zur Standfläche mit Fahrzeug (LKW)	Nicht möglich. Jedoch kann ein LKW während der Promotion dauerhaft abgestellt werden. Der Abstellplatz ist ca. 30 m vom Haupteingang entfernt. Es gibt an diesem Abstellplatz keinen Stromanschluss.
Zufahrt zur Standfläche mit Fahrzeug (PW)	Höchstmasse für die Zufahrt Seite Bahnhofplatz: H × B : 2,85 × 2,13 m.
Restriktionen für die Bodenbelastung pro m <sup>2</sup>	Die Bodenbelastung beträgt 300 kg/m <sup>2</sup> .
Stromanschluss	230-Volt-Anschluss in unmittelbarer Nähe der Standfläche.
Aufhängepunkte	Nicht vorhanden.
Transsicura-Überwachungszentrale	051 229 18 20 (24h erreichbar)

### Wichtige Informationen für Samplings


- Blindenleitlinien sind mit einer Mindestdistanz von 60 cm freizuhalten.
- In Unterführungen und Untergeschossen gilt eine max. Höhe von 2,70 m für gebrandete Samplingbehälter (z.B. Beachflags). Allfällige Beschädigungen von Sprinkler-Anlagen sind folgenswer und gehen zulasten der Agentur oder des Kunden.
- Erlaubt sind pro Samplingpunkt max. 4 Promotoren und pro Promoter ein rollbarer Behälter für das Verteilgut.
- Die rollbaren Behälter dürfen ein Marken-Branding (inkl. Beachflag etc.) aufweisen.



## Lagerraum

### Lagerraum für Samplingware

Zugang zwischen 9.00–19.00 Uhr möglich.





## Parkplatz Kühlwagen

### Parkmöglichkeit für Kühlwagen ohne Stromanschluss

Muss mindestens 2 Werktage vorher bei der SBB-Kontaktperson angemeldet werden.






## Stromanschluss



### Stromanschluss P1

230-Volt-Anschluss in unmittelbarer Nähe der Standfläche.



## Promotionen

### Spezifikationen Bonstetten-Wettswil





## Bahnhof Bonstetten-Wettswil

### Wichtige Informationen für Samplings

- Blindenleitlinien sind mit einer Mindestdistanz von 60 cm freizuhalten.
- In Unterführungen und Untergeschossen gilt eine max. Höhe von 2,70 m für gebrandete Samplingbehälter (z.B. Beachflags). Allfällige Beschädigungen von Sprinkler-Anlagen sind folgenswer und gehen zulasten der Agentur oder des Kunden.
- Erlaubt sind pro Samplingpunkt max. 4 Promotoren und pro Promoter ein rollbarer Behälter für das Verteilgut.
- Die rollbaren Behälter dürfen ein Marken-Branding (inkl. Beachflag etc.) aufweisen.
- Bei allen kleineren Bahnhöfen darf nur ein Sampling zum gleichen Zeitpunkt stattfinden.
- In kleineren Bahnhöfen, in welchen keine Promotionsflächen definiert sind, gilt folgende Regel: Die max. 4 Promotoren können sich auf dem Bahnhofsgelände frei bewegen. Ausgenommen sind Perrons, Unterführungen, Rampen und Treppen.

# Promotionen

## Spezifikationen Brig





## Bahnhof Brig



**S1** Passage, Zugang zu Gleis 1

### Wichtige Informationen für Samplings

- Blindenleitlinien sind mit einer Mindestdistanz von 60 cm freizuhalten.
- In Unterführungen und Untergeschossen gilt eine max. Höhe von 2,70 m für gebrandete Samplingbehälter (z.B. Beachflags). Allfällige Beschädigungen von Sprinkler-Anlagen sind folgenschwer und gehen zulasten der Agentur oder des Kunden.
- Erlaubt sind pro Samplingpunkt max. 4 Promotoren und pro Promoter ein rollbarer Behälter für das Verteilgut.
- Die rollbaren Behälter dürfen ein Marken-Branding (inkl. Beachflag etc.) aufweisen.
- Bei allen kleineren Bahnhöfen darf nur ein Sampling zum gleichen Zeitpunkt stattfinden.
- In kleineren Bahnhöfen, in welchen keine Promotionsflächen definiert sind, gilt folgende Regel: Die max. 4 Promotoren können sich auf dem Bahnhofsgelände frei bewegen. Ausgenommen sind Perrons, Unterführungen, Rampen und Treppen.

# Promotionen

## Spezifikationen Brugg AG





# Bahnhof Brugg AG

## Wichtige Informationen für Samplings

- Blindenleitlinien sind mit einer Mindestdistanz von 60 cm freizuhalten.
- In Unterführungen und Untergeschossen gilt eine max. Höhe von 2,70 m für gebrandete Samplingbehälter (z.B. Beachflags). Allfällige Beschädigungen von Sprinkler-Anlagen sind folgenswer und gehen zulasten der Agentur oder des Kunden.
- Erlaubt sind pro Samplingpunkt max. 4 Promotoren und pro Promoter ein rollbarer Behälter für das Verteilgut.
- Die rollbaren Behälter dürfen ein Marken-Branding (inkl. Beachflag etc.) aufweisen.
- Bei allen kleineren Bahnhöfen darf nur ein Sampling zum gleichen Zeitpunkt stattfinden.
- In kleineren Bahnhöfen, in welchen keine Promotionsflächen definiert sind, gilt folgende Regel: Die max. 4 Promotoren können sich auf dem Bahnhofsgelände frei bewegen. Ausgenommen sind Perrons, Unterführungen, Rampen und Treppen.

# Promotionen

## Spezifikationen Brunnen





# Bahnhof Brunnen

## Wichtige Informationen für Samplings

- Blindenleitlinien sind mit einer Mindestdistanz von 60 cm freizuhalten.
- In Unterführungen und Untergeschossen gilt eine max. Höhe von 2,70 m für gebrandete Samplingbehälter (z.B. Beachflags). Allfällige Beschädigungen von Sprinkler-Anlagen sind folgenswer und gehen zulasten der Agentur oder des Kunden.
- Erlaubt sind pro Samplingpunkt max. 4 Promotoren und pro Promoter ein rollbarer Behälter für das Verteilgut.
- Die rollbaren Behälter dürfen ein Marken-Branding (inkl. Beachflag etc.) aufweisen.
- Bei allen kleineren Bahnhöfen darf nur ein Sampling zum gleichen Zeitpunkt stattfinden.
- In kleineren Bahnhöfen, in welchen keine Promotionsflächen definiert sind, gilt folgende Regel: Die max. 4 Promotoren können sich auf dem Bahnhofsgelände frei bewegen. Ausgenommen sind Perrons, Unterführungen, Rampen und Treppen.

# Promotionen

## Spezifikationen Bubikon





# Bahnhof Bubikon

## Wichtige Informationen für Samplings

- Blindenleitlinien sind mit einer Mindestdistanz von 60 cm freizuhalten.
- In Unterführungen und Untergeschossen gilt eine max. Höhe von 2,70 m für gebrandete Samplingbehälter (z.B. Beachflags). Allfällige Beschädigungen von Sprinkler-Anlagen sind folgenswer und gehen zulasten der Agentur oder des Kunden.
- Erlaubt sind pro Samplingpunkt max. 4 Promotoren und pro Promoter ein rollbarer Behälter für das Verteilgut.
- Die rollbaren Behälter dürfen ein Marken-Branding (inkl. Beachflag etc.) aufweisen.
- Bei allen kleineren Bahnhöfen darf nur ein Sampling zum gleichen Zeitpunkt stattfinden.
- In kleineren Bahnhöfen, in welchen keine Promotionsflächen definiert sind, gilt folgende Regel: Die max. 4 Promotoren können sich auf dem Bahnhofsgelände frei bewegen. Ausgenommen sind Perrons, Unterführungen, Rampen und Treppen.

# Promotionen

## Spezifikationen Buchs





# Bahnhof Buchs

## Wichtige Informationen für Samplings

- Blindenleitlinien sind mit einer Mindestdistanz von 60 cm freizuhalten.
- In Unterführungen und Untergeschossen gilt eine max. Höhe von 2,70 m für gebrandete Samplingbehälter (z.B. Beachflags). Allfällige Beschädigungen von Sprinkler-Anlagen sind folgenswer und gehen zulasten der Agentur oder des Kunden.
- Erlaubt sind pro Samplingpunkt max. 4 Promotoren und pro Promoter ein rollbarer Behälter für das Verteilgut.
- Die rollbaren Behälter dürfen ein Marken-Branding (inkl. Beachflag etc.) aufweisen.
- Bei allen kleineren Bahnhöfen darf nur ein Sampling zum gleichen Zeitpunkt stattfinden.
- In kleineren Bahnhöfen, in welchen keine Promotionsflächen definiert sind, gilt folgende Regel: Die max. 4 Promotoren können sich auf dem Bahnhofsgelände frei bewegen. Ausgenommen sind Perrons, Unterführungen, Rampen und Treppen.

# Promotionen

## Spezifikationen Bülach





# Bahnhof Bülach

## Wichtige Informationen für Samplings

- Blindenleitlinien sind mit einer Mindestdistanz von 60 cm freizuhalten.
- In Unterführungen und Untergeschossen gilt eine max. Höhe von 2,70 m für gebrandete Samplingbehälter (z.B. Beachflags). Allfällige Beschädigungen von Sprinkler-Anlagen sind folgenswer und gehen zulasten der Agentur oder des Kunden.
- Erlaubt sind pro Samplingpunkt max. 4 Promotoren und pro Promoter ein rollbarer Behälter für das Verteilgut.
- Die rollbaren Behälter dürfen ein Marken-Branding (inkl. Beachflag etc.) aufweisen.
- Bei allen kleineren Bahnhöfen darf nur ein Sampling zum gleichen Zeitpunkt stattfinden.
- In kleineren Bahnhöfen, in welchen keine Promotionsflächen definiert sind, gilt folgende Regel: Die max. 4 Promotoren können sich auf dem Bahnhofsgelände frei bewegen. Ausgenommen sind Perrons, Unterführungen, Rampen und Treppen.

# Promotionen

## Spezifikationen Burgdorf





# Bahnhof Burgdorf

## Wichtige Informationen für Samplings

- Blindenleitlinien sind mit einer Mindestdistanz von 60 cm freizuhalten.
- In Unterführungen und Untergeschossen gilt eine max. Höhe von 2,70 m für gebrandete Samplingbehälter (z.B. Beachflags). Allfällige Beschädigungen von Sprinkler-Anlagen sind folgenswer und gehen zulasten der Agentur oder des Kunden.
- Erlaubt sind pro Samplingpunkt max. 4 Promotoren und pro Promoter ein rollbarer Behälter für das Verteilgut.
- Die rollbaren Behälter dürfen ein Marken-Branding (inkl. Beachflag etc.) aufweisen.
- Bei allen kleineren Bahnhöfen darf nur ein Sampling zum gleichen Zeitpunkt stattfinden.
- In kleineren Bahnhöfen, in welchen keine Promotionsflächen definiert sind, gilt folgende Regel: Die max. 4 Promotoren können sich auf dem Bahnhofsgelände frei bewegen. Ausgenommen sind Perrons, Unterführungen, Rampen und Treppen.

# Promotionen

## Spezifikationen Bussigny





# Bahnhof Bussigny

## Wichtige Informationen für Samplings

- Blindenleitlinien sind mit einer Mindestdistanz von 60 cm freizuhalten.
- In Unterführungen und Untergeschossen gilt eine max. Höhe von 2,70 m für gebrandete Samplingbehälter (z.B. Beachflags). Allfällige Beschädigungen von Sprinkler-Anlagen sind folgenswer und gehen zulasten der Agentur oder des Kunden.
- Erlaubt sind pro Samplingpunkt max. 4 Promotoren und pro Promoter ein rollbarer Behälter für das Verteilgut.
- Die rollbaren Behälter dürfen ein Marken-Branding (inkl. Beachflag etc.) aufweisen.
- Bei allen kleineren Bahnhöfen darf nur ein Sampling zum gleichen Zeitpunkt stattfinden.
- In kleineren Bahnhöfen, in welchen keine Promotionsflächen definiert sind, gilt folgende Regel: Die max. 4 Promotoren können sich auf dem Bahnhofsgelände frei bewegen. Ausgenommen sind Perrons, Unterführungen, Rampen und Treppen.

# Promotionen

## Spezifikationen Cham





# Bahnhof Cham

## Wichtige Informationen für Samplings

- Blindenleitlinien sind mit einer Mindestdistanz von 60 cm freizuhalten.
- In Unterführungen und Untergeschossen gilt eine max. Höhe von 2,70 m für gebrandete Samplingbehälter (z.B. Beachflags). Allfällige Beschädigungen von Sprinkler-Anlagen sind folgenswer und gehen zulasten der Agentur oder des Kunden.
- Erlaubt sind pro Samplingpunkt max. 4 Promotoren und pro Promoter ein rollbarer Behälter für das Verteilgut.
- Die rollbaren Behälter dürfen ein Marken-Branding (inkl. Beachflag etc.) aufweisen.
- Bei allen kleineren Bahnhöfen darf nur ein Sampling zum gleichen Zeitpunkt stattfinden.
- In kleineren Bahnhöfen, in welchen keine Promotionsflächen definiert sind, gilt folgende Regel: Die max. 4 Promotoren können sich auf dem Bahnhofsgelände frei bewegen. Ausgenommen sind Perrons, Unterführungen, Rampen und Treppen.

# Promotionen

## Spezifikationen Chiasso





# Bahnhof Chiasso

## Wichtige Informationen für Samplings

- Blindenleitlinien sind mit einer Mindestdistanz von 60 cm freizuhalten.
- In Unterführungen und Untergeschossen gilt eine max. Höhe von 2,70 m für gebrandete Samplingbehälter (z.B. Beachflags). Allfällige Beschädigungen von Sprinkler-Anlagen sind folgenswer und gehen zulasten der Agentur oder des Kunden.
- Erlaubt sind pro Samplingpunkt max. 4 Promotoren und pro Promoter ein rollbarer Behälter für das Verteilgut.
- Die rollbaren Behälter dürfen ein Marken-Branding (inkl. Beachflag etc.) aufweisen.
- Bei allen kleineren Bahnhöfen darf nur ein Sampling zum gleichen Zeitpunkt stattfinden.
- In kleineren Bahnhöfen, in welchen keine Promotionsflächen definiert sind, gilt folgende Regel: Die max. 4 Promotoren können sich auf dem Bahnhofsgelände frei bewegen. Ausgenommen sind Perrons, Unterführungen, Rampen und Treppen.


# Promotionen

## Spezifikationen Chur






# Bahnhof Chur



**S1** Verteilpunkt, Bereich Ladenzone, vis-à-vis Starbucks, Unterführung



**S2** Eingangsportal Seite Gürtelstrasse, Unterführung



**S3** Platz vor Eingang Schulgebäude, Areal Gleis D, Stadtgeschoss

## Bahnhof Chur



**P1** Promotionsfläche,  $4 \times 3 = 12\text{m}^2$



## Leistungen

SBB Free-Wifi	Weitere Informationen unter: <a href="https://www.sbb.ch/bahnhof-services/am-bahnhof/dienstleistungen-am-bahnhof/free-wifi.html">https://www.sbb.ch/bahnhof-services/am-bahnhof/dienstleistungen-am-bahnhof/free-wifi.html</a>
Lagerraum / Promoraum	Nicht verfügbar.
Kühlräume	Nicht verfügbar.
Sampling von gekühlten Produkten	Nicht möglich. Keine Steckdosen für Kühl-LKW vorhanden.
Stromanschlüsse	Es stehen keine Aussensteckdosen zur Verfügung.
Zufahrt zur Standfläche mit Fahrzeug (LKW)	Die Zufahrt findet über die normale Anlieferung für Geschäfte statt. Achtung: Die Promotionsfläche ist nur während den Öffnungszeiten von Montag bis Sonntag zwischen 4.00–23.30 Uhr zugänglich. Dazwischen ist der Bahnhof geschlossen.
Parking	Parkplätze für die Promotoren stehen nicht zur Verfügung. Es ist das öffentliche P+R Bahnhof-Parking zu benützen. Es können keine Parkplätze reserviert werden. Die Bezahlung erfolgt direkt vor Ort zu den öffentlichen Konditionen.
Zugang zu WC-Anlagen	Öffentliche, kostenpflichtige Toiletten nutzen

### Wichtige Informationen für Samplings

- Blindenleitlinien sind mit einer Mindestdistanz von 60 cm freizuhalten.
- In Unterführungen und Untergeschossen gilt eine max. Höhe von 2,70 m für gebrandete Samplingbehälter (z.B. Beachflags). Allfällige Beschädigungen von Sprinkler-Anlagen sind folgenswer und gehen zulasten der Agentur oder des Kunden.
- Erlaubt sind pro Samplingpunkt max. 4 Promotoren und pro Promoter ein rollbarer Behälter für das Verteilgut.
- Die rollbaren Behälter dürfen ein Marken-Branding (inkl. Beachflag etc.) aufweisen.

# Promotionen

## Spezifikationen Cossonay





# Bahnhof Cossonay

## Wichtige Informationen für Samplings

- Blindenleitlinien sind mit einer Mindestdistanz von 60 cm freizuhalten.
- In Unterführungen und Untergeschossen gilt eine max. Höhe von 2,70 m für gebrandete Samplingbehälter (z.B. Beachflags). Allfällige Beschädigungen von Sprinkler-Anlagen sind folgenswer und gehen zulasten der Agentur oder des Kunden.
- Erlaubt sind pro Samplingpunkt max. 4 Promotoren und pro Promoter ein rollbarer Behälter für das Verteilgut.
- Die rollbaren Behälter dürfen ein Marken-Branding (inkl. Beachflag etc.) aufweisen.
- Bei allen kleineren Bahnhöfen darf nur ein Sampling zum gleichen Zeitpunkt stattfinden.
- In kleineren Bahnhöfen, in welchen keine Promotionsflächen definiert sind, gilt folgende Regel: Die max. 4 Promotoren können sich auf dem Bahnhofsgelände frei bewegen. Ausgenommen sind Perrons, Unterführungen, Rampen und Treppen.

# Promotionen

## Spezifikationen Delémont





## Bahnhof Delémont



Ausgang Nord, Stadtebene

### Wichtige Informationen für Samplings

- Blindenleitlinien sind mit einer Mindestdistanz von 60 cm freizuhalten.
- In Unterführungen und Untergeschossen gilt eine max. Höhe von 2,70 m für gebrandete Samplingbehälter (z.B. Beachflags). Allfällige Beschädigungen von Sprinkler-Anlagen sind folgeschwer und gehen zulasten der Agentur oder des Kunden.
- Erlaubt sind pro Samplingpunkt max. 4 Promotoren und pro Promoter ein rollbarer Behälter für das Verteilgut.
- Die rollbaren Behälter dürfen ein Marken-Branding (inkl. Beachflag etc.) aufweisen.
- Bei allen kleineren Bahnhöfen darf nur ein Sampling zum gleichen Zeitpunkt stattfinden.
- In kleineren Bahnhöfen, in welchen keine Promotionsflächen definiert sind, gilt folgende Regel: Die max. 4 Promotoren können sich auf dem Bahnhofsgelände frei bewegen. Ausgenommen sind Perrons, Unterführungen, Rampen und Treppen.

# Promotionen

## Spezifikationen Dielsdorf





## Bahnhof Dielsdorf

### Wichtige Informationen für Samplings

- Blindenleitlinien sind mit einer Mindestdistanz von 60 cm freizuhalten.
- In Unterführungen und Untergeschossen gilt eine max. Höhe von 2,70 m für gebrandete Samplingbehälter (z.B. Beachflags). Allfällige Beschädigungen von Sprinkler-Anlagen sind folgenswer und gehen zulasten der Agentur oder des Kunden.
- Erlaubt sind pro Samplingpunkt max. 4 Promotoren und pro Promoter ein rollbarer Behälter für das Verteilgut.
- Die rollbaren Behälter dürfen ein Marken-Branding (inkl. Beachflag etc.) aufweisen.
- Bei allen kleineren Bahnhöfen darf nur ein Sampling zum gleichen Zeitpunkt stattfinden.
- In kleineren Bahnhöfen, in welchen keine Promotionsflächen definiert sind, gilt folgende Regel: Die max. 4 Promotoren können sich auf dem Bahnhofsgelände frei bewegen. Ausgenommen sind Perrons, Unterführungen, Rampen und Treppen.

# Promotionen

## Spezifikationen Dietikon





# Bahnhof Dietikon

## Wichtige Informationen für Samplings

- Blindenleitlinien sind mit einer Mindestdistanz von 60 cm freizuhalten.
- In Unterführungen und Untergeschossen gilt eine max. Höhe von 2,70 m für gebrandete Samplingbehälter (z.B. Beachflags). Allfällige Beschädigungen von Sprinkler-Anlagen sind folgenswer und gehen zulasten der Agentur oder des Kunden.
- Erlaubt sind pro Samplingpunkt max. 4 Promotoren und pro Promoter ein rollbarer Behälter für das Verteilgut.
- Die rollbaren Behälter dürfen ein Marken-Branding (inkl. Beachflag etc.) aufweisen.
- Bei allen kleineren Bahnhöfen darf nur ein Sampling zum gleichen Zeitpunkt stattfinden.
- In kleineren Bahnhöfen, in welchen keine Promotionsflächen definiert sind, gilt folgende Regel: Die max. 4 Promotoren können sich auf dem Bahnhofsgelände frei bewegen. Ausgenommen sind Perrons, Unterführungen, Rampen und Treppen.

# Promotionen

## Spezifikationen Dietlikon





# Bahnhof Dietlikon

## Wichtige Informationen für Samplings

- Blindenleitlinien sind mit einer Mindestdistanz von 60 cm freizuhalten.
- In Unterführungen und Untergeschossen gilt eine max. Höhe von 2,70 m für gebrandete Samplingbehälter (z.B. Beachflags). Allfällige Beschädigungen von Sprinkler-Anlagen sind folgenswer und gehen zulasten der Agentur oder des Kunden.
- Erlaubt sind pro Samplingpunkt max. 4 Promotoren und pro Promoter ein rollbarer Behälter für das Verteilgut.
- Die rollbaren Behälter dürfen ein Marken-Branding (inkl. Beachflag etc.) aufweisen.
- Bei allen kleineren Bahnhöfen darf nur ein Sampling zum gleichen Zeitpunkt stattfinden.
- In kleineren Bahnhöfen, in welchen keine Promotionsflächen definiert sind, gilt folgende Regel: Die max. 4 Promotoren können sich auf dem Bahnhofsgelände frei bewegen. Ausgenommen sind Perrons, Unterführungen, Rampen und Treppen.

## Promotionen

### Spezifikationen Döttingen-Klingnau





## Bahnhof Döttingen-Klingnau

### Wichtige Informationen für Samplings

- Blindenleitlinien sind mit einer Mindestdistanz von 60 cm freizuhalten.
- In Unterführungen und Untergeschossen gilt eine max. Höhe von 2,70 m für gebrandete Samplingbehälter (z.B. Beachflags). Allfällige Beschädigungen von Sprinkler-Anlagen sind folgenswer und gehen zulasten der Agentur oder des Kunden.
- Erlaubt sind pro Samplingpunkt max. 4 Promotoren und pro Promoter ein rollbarer Behälter für das Verteilgut.
- Die rollbaren Behälter dürfen ein Marken-Branding (inkl. Beachflag etc.) aufweisen.
- Bei allen kleineren Bahnhöfen darf nur ein Sampling zum gleichen Zeitpunkt stattfinden.
- In kleineren Bahnhöfen, in welchen keine Promotionsflächen definiert sind, gilt folgende Regel: Die max. 4 Promotoren können sich auf dem Bahnhofsgelände frei bewegen. Ausgenommen sind Perrons, Unterführungen, Rampen und Treppen.

## Promotionen

### Spezifikationen Dornach-Arlesheim





# Bahnhof Dornach-Arlesheim

## Wichtige Informationen für Samplings

- Blindenleitlinien sind mit einer Mindestdistanz von 60 cm freizuhalten.
- In Unterführungen und Untergeschossen gilt eine max. Höhe von 2,70 m für gebrandete Samplingbehälter (z.B. Beachflags). Allfällige Beschädigungen von Sprinkler-Anlagen sind folgenswer und gehen zulasten der Agentur oder des Kunden.
- Erlaubt sind pro Samplingpunkt max. 4 Promotoren und pro Promoter ein rollbarer Behälter für das Verteilgut.
- Die rollbaren Behälter dürfen ein Marken-Branding (inkl. Beachflag etc.) aufweisen.
- Bei allen kleineren Bahnhöfen darf nur ein Sampling zum gleichen Zeitpunkt stattfinden.
- In kleineren Bahnhöfen, in welchen keine Promotionsflächen definiert sind, gilt folgende Regel: Die max. 4 Promotoren können sich auf dem Bahnhofsgelände frei bewegen. Ausgenommen sind Perrons, Unterführungen, Rampen und Treppen.

## Promotionen

### Spezifikationen Dübendorf





# Bahnhof Dübendorf

## Wichtige Informationen für Samplings

- Blindenleitlinien sind mit einer Mindestdistanz von 60 cm freizuhalten.
- In Unterführungen und Untergeschossen gilt eine max. Höhe von 2,70 m für gebrandete Samplingbehälter (z.B. Beachflags). Allfällige Beschädigungen von Sprinkler-Anlagen sind folgenswer und gehen zulasten der Agentur oder des Kunden.
- Erlaubt sind pro Samplingpunkt max. 4 Promotoren und pro Promoter ein rollbarer Behälter für das Verteilgut.
- Die rollbaren Behälter dürfen ein Marken-Branding (inkl. Beachflag etc.) aufweisen.
- Bei allen kleineren Bahnhöfen darf nur ein Sampling zum gleichen Zeitpunkt stattfinden.
- In kleineren Bahnhöfen, in welchen keine Promotionsflächen definiert sind, gilt folgende Regel: Die max. 4 Promotoren können sich auf dem Bahnhofsgelände frei bewegen. Ausgenommen sind Perrons, Unterführungen, Rampen und Treppen.

# Promotionen

## Spezifikationen Effretikon





## Bahnhof Effretikon

### Wichtige Informationen für Samplings

- Blindenleitlinien sind mit einer Mindestdistanz von 60 cm freizuhalten.
- In Unterführungen und Untergeschossen gilt eine max. Höhe von 2,70 m für gebrandete Samplingbehälter (z.B. Beachflags). Allfällige Beschädigungen von Sprinkler-Anlagen sind folgenswer und gehen zulasten der Agentur oder des Kunden.
- Erlaubt sind pro Samplingpunkt max. 4 Promotoren und pro Promoter ein rollbarer Behälter für das Verteilgut.
- Die rollbaren Behälter dürfen ein Marken-Branding (inkl. Beachflag etc.) aufweisen.
- Bei allen kleineren Bahnhöfen darf nur ein Sampling zum gleichen Zeitpunkt stattfinden.
- In kleineren Bahnhöfen, in welchen keine Promotionsflächen definiert sind, gilt folgende Regel: Die max. 4 Promotoren können sich auf dem Bahnhofsgelände frei bewegen. Ausgenommen sind Perrons, Unterführungen, Rampen und Treppen.

## Promotionen

### Spezifikationen Emmenbrücke





# Bahnhof Emmenbrücke

## Wichtige Informationen für Samplings

- Blindenleitlinien sind mit einer Mindestdistanz von 60 cm freizuhalten.
- In Unterführungen und Untergeschossen gilt eine max. Höhe von 2,70 m für gebrandete Samplingbehälter (z.B. Beachflags). Allfällige Beschädigungen von Sprinkler-Anlagen sind folgenswer und gehen zulasten der Agentur oder des Kunden.
- Erlaubt sind pro Samplingpunkt max. 4 Promotoren und pro Promoter ein rollbarer Behälter für das Verteilgut.
- Die rollbaren Behälter dürfen ein Marken-Branding (inkl. Beachflag etc.) aufweisen.
- Bei allen kleineren Bahnhöfen darf nur ein Sampling zum gleichen Zeitpunkt stattfinden.
- In kleineren Bahnhöfen, in welchen keine Promotionsflächen definiert sind, gilt folgende Regel: Die max. 4 Promotoren können sich auf dem Bahnhofsgelände frei bewegen. Ausgenommen sind Perrons, Unterführungen, Rampen und Treppen.

# Promotionen

## Spezifikationen Erlenbach





## Bahnhof Erlenbach

### Wichtige Informationen für Samplings

- Blindenleitlinien sind mit einer Mindestdistanz von 60 cm freizuhalten.
- In Unterführungen und Untergeschossen gilt eine max. Höhe von 2,70 m für gebrandete Samplingbehälter (z.B. Beachflags). Allfällige Beschädigungen von Sprinkler-Anlagen sind folgenswer und gehen zulasten der Agentur oder des Kunden.
- Erlaubt sind pro Samplingpunkt max. 4 Promotoren und pro Promoter ein rollbarer Behälter für das Verteilgut.
- Die rollbaren Behälter dürfen ein Marken-Branding (inkl. Beachflag etc.) aufweisen.
- Bei allen kleineren Bahnhöfen darf nur ein Sampling zum gleichen Zeitpunkt stattfinden.
- In kleineren Bahnhöfen, in welchen keine Promotionsflächen definiert sind, gilt folgende Regel: Die max. 4 Promotoren können sich auf dem Bahnhofsgelände frei bewegen. Ausgenommen sind Perrons, Unterführungen, Rampen und Treppen.

# Promotionen

## Spezifikationen Fehraltorf





## Bahnhof Fehrltorf

### Wichtige Informationen für Samplings

- Blindenleitlinien sind mit einer Mindestdistanz von 60 cm freizuhalten.
- In Unterführungen und Untergeschossen gilt eine max. Höhe von 2,70 m für gebrandete Samplingbehälter (z.B. Beachflags). Allfällige Beschädigungen von Sprinkler-Anlagen sind folgenswer und gehen zulasten der Agentur oder des Kunden.
- Erlaubt sind pro Samplingpunkt max. 4 Promotoren und pro Promoter ein rollbarer Behälter für das Verteilgut.
- Die rollbaren Behälter dürfen ein Marken-Branding (inkl. Beachflag etc.) aufweisen.
- Bei allen kleineren Bahnhöfen darf nur ein Sampling zum gleichen Zeitpunkt stattfinden.
- In kleineren Bahnhöfen, in welchen keine Promotionsflächen definiert sind, gilt folgende Regel: Die max. 4 Promotoren können sich auf dem Bahnhofsgelände frei bewegen. Ausgenommen sind Perrons, Unterführungen, Rampen und Treppen.

# Promotionen

## Spezifikationen Flüelen





## Bahnhof Flüelen

### Wichtige Informationen für Samplings

- Blindenleitlinien sind mit einer Mindestdistanz von 60 cm freizuhalten.
- In Unterführungen und Untergeschossen gilt eine max. Höhe von 2,70 m für gebrandete Samplingbehälter (z.B. Beachflags). Allfällige Beschädigungen von Sprinkler-Anlagen sind folgenswer und gehen zulasten der Agentur oder des Kunden.
- Erlaubt sind pro Samplingpunkt max. 4 Promotoren und pro Promoter ein rollbarer Behälter für das Verteilgut.
- Die rollbaren Behälter dürfen ein Marken-Branding (inkl. Beachflag etc.) aufweisen.
- Bei allen kleineren Bahnhöfen darf nur ein Sampling zum gleichen Zeitpunkt stattfinden.
- In kleineren Bahnhöfen, in welchen keine Promotionsflächen definiert sind, gilt folgende Regel: Die max. 4 Promotoren können sich auf dem Bahnhofsgelände frei bewegen. Ausgenommen sind Perrons, Unterführungen, Rampen und Treppen.

## Promotionen


### Spezifikationen Frauenfeld



## Bahnhof Frauenfeld



**S1** 1. halbe Verteilpunkt, max. 2 Promotoren



**S1** 2. halbe Verteilpunkt, max. 2 Promotoren

## Leistungen

SBB Free-Wifi	Weitere Informationen unter: <a href="https://www.sbb.ch/bahnhof-services/am-bahnhof/dienstleistungen-am-bahnhof/free-wifi.html">https://www.sbb.ch/bahnhof-services/am-bahnhof/dienstleistungen-am-bahnhof/free-wifi.html</a>
Lager- und Kühlräume	Lagerräume sowie klimatisierte Räume stehen nicht zur Verfügung.
Stromanschlüsse	Es stehen keine Aussensteckdosen zur Verfügung.

## Wichtige Informationen für Samplings

- Blindenleitlinien sind mit einer Mindestdistanz von 60 cm freizuhalten.
- In Unterführungen und Untergeschossen gilt eine max. Höhe von 2,70 m für gebrandete Samplingbehälter (z.B. Beachflags). Allfällige Beschädigungen von Sprinkler-Anlagen sind folgeschwer und gehen zulasten der Agentur oder des Kunden.
- Erlaubt sind pro Samplingpunkt max. 4 Promotoren und pro Promoter ein rollbarer Behälter für das Verteilgut.
- Die rollbaren Behälter dürfen ein Marken-Branding (inkl. Beachflag etc.) aufweisen.
- Bei allen kleineren Bahnhöfen darf nur ein Sampling zum gleichen Zeitpunkt stattfinden.
- In kleineren Bahnhöfen, in welchen keine Promotionsflächen definiert sind, gilt folgende Regel: Die max. 4 Promotoren können sich auf dem Bahnhofsgelände frei bewegen. Ausgenommen sind Perrons, Unterführungen, Rampen und Treppen.




# Promotionen

## Spezifikationen Fribourg



## Bahnhof Fribourg



**Bahnhofhalle, Stadtseite, neben dem Lift, beachten Sie die Bodenmarkierungen, Max. 2 Promotoren pro Punkt.**

### Leistungen

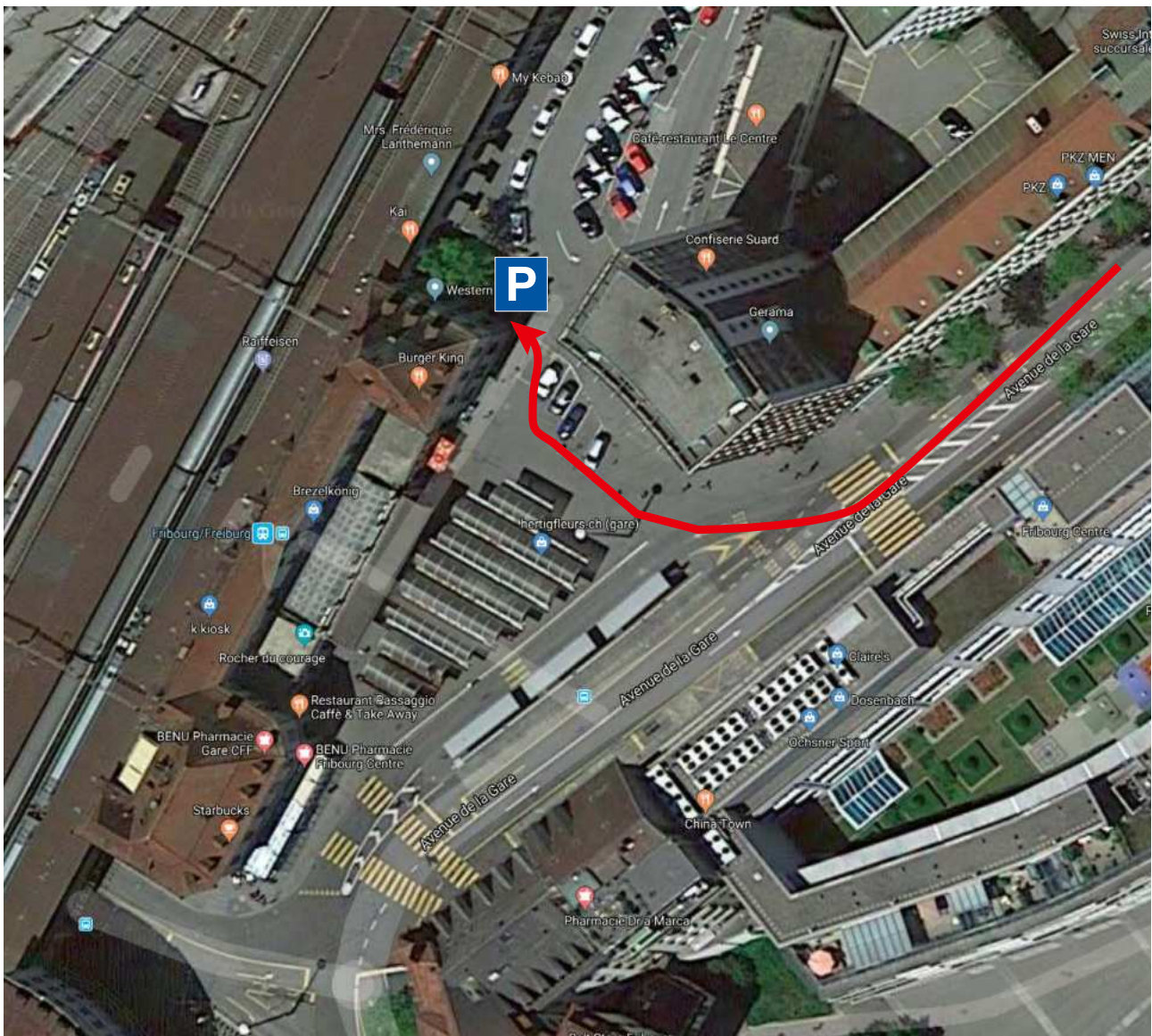
SBB Free-Wifi	Der Service ist auf 60 Minuten am Stück beschränkt. Nach zwei Stunden Pause kann wieder gesurft werden. Weitere Informationen unter: <a href="https://www.sbb.ch/bahnhof-services/am-bahnhof/dienstleistungen-am-bahnhof/free-wifi.html">https://www.sbb.ch/bahnhof-services/am-bahnhof/dienstleistungen-am-bahnhof/free-wifi.html</a>
Lagerraum	Es besteht die Möglichkeit, während den Samplings, einen Lagerraum als Zwischenlager zu nutzen. Bitte melden Sie sich mindestens drei Tage vor der Verteilung für die Koordination der Anlieferung bei der Hauswartung. (051 222 21 11).
Sampling von gekühlten Produkten	Kühlfahrzeuge können für eine gewisse Zeit beim Bahnhof abgestellt werden. Ein Stromanschluss (400 V 16 A CEE) steht zur Verfügung.
Parking	Zum Entladen und Einladen des Materials steht Ihnen für Maximum 30 Min. einen Parkplatz zur Verfügung.
Zugang zu WC-Anlagen und Umkleide	Gegen Unterzeichnung erhalten Sie von der Hauswartung einen Toilettenschlüssel und Zugang zur Umkleide.

### Wichtige Informationen für Samplings

- Blindenleitlinien sind mit einer Mindestdistanz von 60 cm freizuhalten.
- In Unterführungen und Untergeschossen gilt eine max. Höhe von 2,70 m für gebrandete Samplingbehälter (z.B. Beachflags). Allfällige Beschädigungen von Sprinkler-Anlagen sind folgeschwer und gehen zulasten der Agentur oder des Kunden.
- Erlaubt sind pro Samplingpunkt max. 4 Promotoren und pro Promoter ein rollbarer Behälter für das Verteilgut.
- Die rollbaren Behälter dürfen ein Marken-Branding (inkl. Beachflag etc.) aufweisen.



## Anlieferung Lagerraum



### Anlieferung

Der Parkplatz für die Anlieferung befindet sich an der Place de la Gare 1, 1700 Fribourg. Die Benutzung dessen muss vorgängig bei der Hauswartung angemeldet werden (051 222 21 11).

### Parkplatz

Fahrzeuge dürfen nicht dauerhaft abgestellt werden. Die maximale Entladezeit beträgt 30 Minuten.



## Lagerraum

Direkt hinter dem Anlieferungsparkplatz befindet sich eine schwarze Tür, durch welche man zum Lagerplatz gelangt.



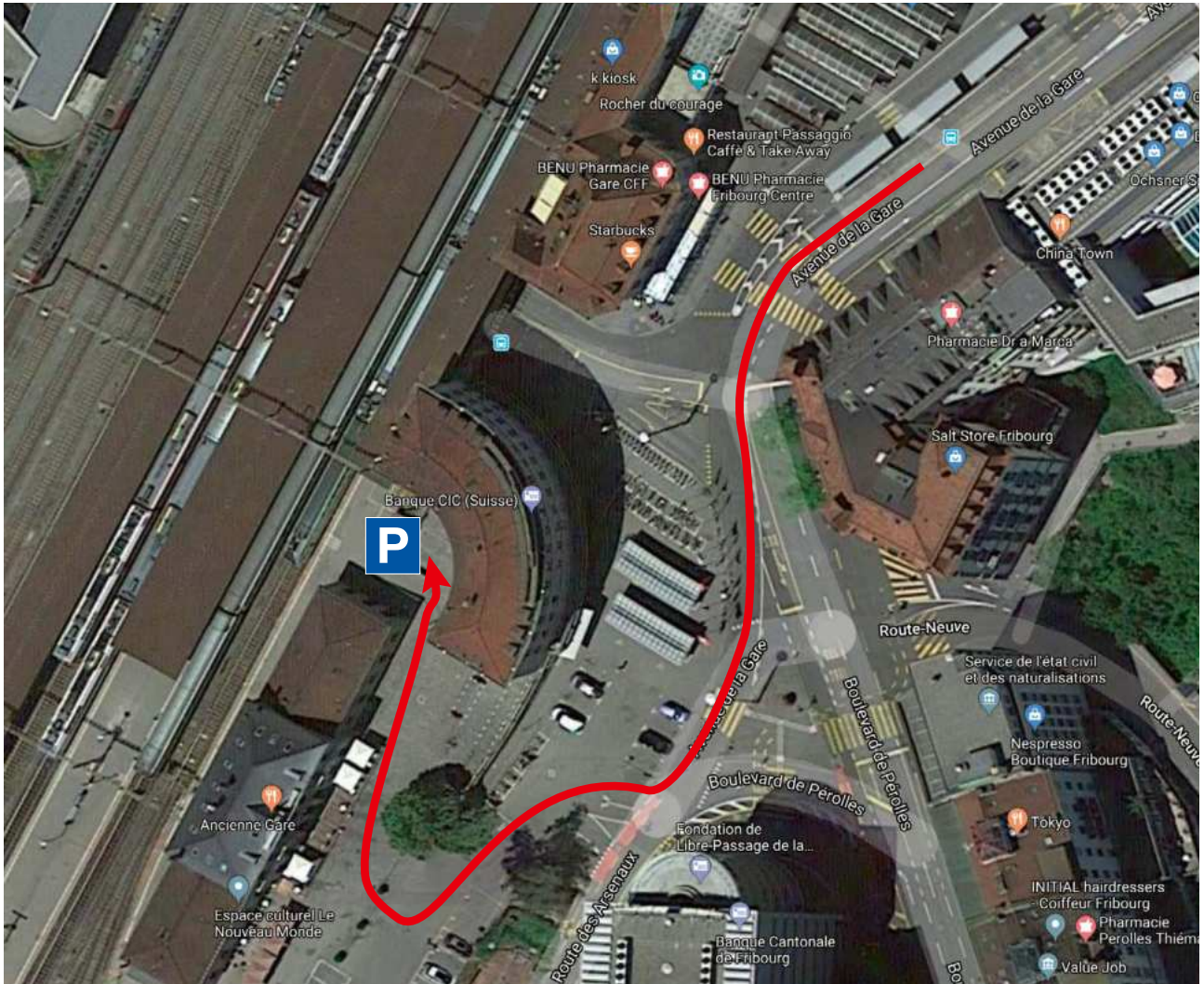
Nach dem Eingang (schwarze Tür) befindet sich der Lagerplatz nach ca. 25 m auf der linken Seite. Zugang nur gegen Voranmeldung bei der Hauswartung (051 222 21 11).



Der Lagerplatz bietet Kapazität für Max. 6 Paletten.



## Langzeitparkplatz für das Kühlfahrzeuge bis 12 Tonnen

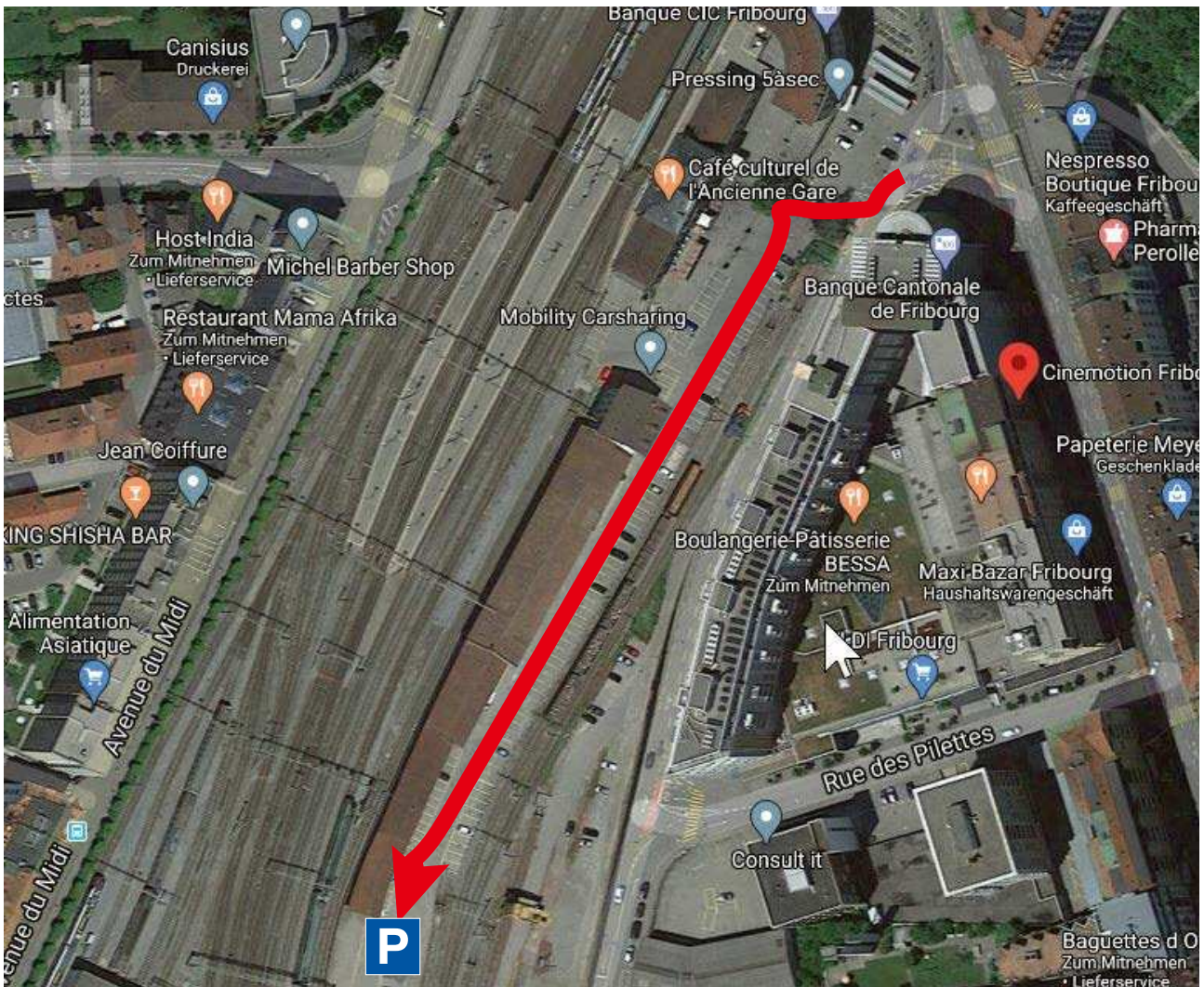


Es besteht auf vorherige Anfrage die Möglichkeit, einen Lastwagen mit Anhänger von maximal 3,5 Tonnen oder einen Lastwagen ohne Anhänger von maximal 12 Tonnen zu parken.





### Langzeitparkplatz für das Kühlfahrzeuge über 12 Tonnen



Fahrzeuge mit einem Gewicht von über 12 Tonnen dürfen auf dem Parkplatz entlang der Straße parken, welcher nur mit einem Badge zugänglich ist. Den Badge erhalten Sie vom Hauswart (051 222 21 11).



## Weg vom Parkplatz zum Verteilung/Fundraising Platz

Ab Parkplatz laufen Sie die Rampe hoch Richtung Perron 1.



Laufen Sie entlang dem Perron 1 bis zum Lift.



Nehmen Sie den Lift ins Erdgeschoss.



Wenn Sie aus dem Lift aussteigen, befindet sich der Verteilung/Fundraising Platz direkt vor Ihnen links.





## Strom für Kühlfahrzeug

Sie können den Stromanschluss verwenden, der sich am gleichen Ort wie der Parkplatz befindet.



Zur Verfügung steht ein Stromanschluss mit 400V 16A CEE.



# Promotionen

## Spezifikationen Frick





# Bahnhof Frick

## Wichtige Informationen für Samplings

- Blindenleitlinien sind mit einer Mindestdistanz von 60 cm freizuhalten.
- In Unterführungen und Untergeschossen gilt eine max. Höhe von 2,70 m für gebrandete Samplingbehälter (z.B. Beachflags). Allfällige Beschädigungen von Sprinkler-Anlagen sind folgenswer und gehen zulasten der Agentur oder des Kunden.
- Erlaubt sind pro Samplingpunkt max. 4 Promotoren und pro Promoter ein rollbarer Behälter für das Verteilgut.
- Die rollbaren Behälter dürfen ein Marken-Branding (inkl. Beachflag etc.) aufweisen.
- Bei allen kleineren Bahnhöfen darf nur ein Sampling zum gleichen Zeitpunkt stattfinden.
- In kleineren Bahnhöfen, in welchen keine Promotionsflächen definiert sind, gilt folgende Regel: Die max. 4 Promotoren können sich auf dem Bahnhofsgelände frei bewegen. Ausgenommen sind Perrons, Unterführungen, Rampen und Treppen.

## Promotionen

### Spezifikationen Genève Aéroport





## Bahnhof Genève Aéroport



Bahnhofhalle, neben Aéroport, Shoppingebene



Bahnhofhalle bei Migros, Shoppingebene

## Leistungen

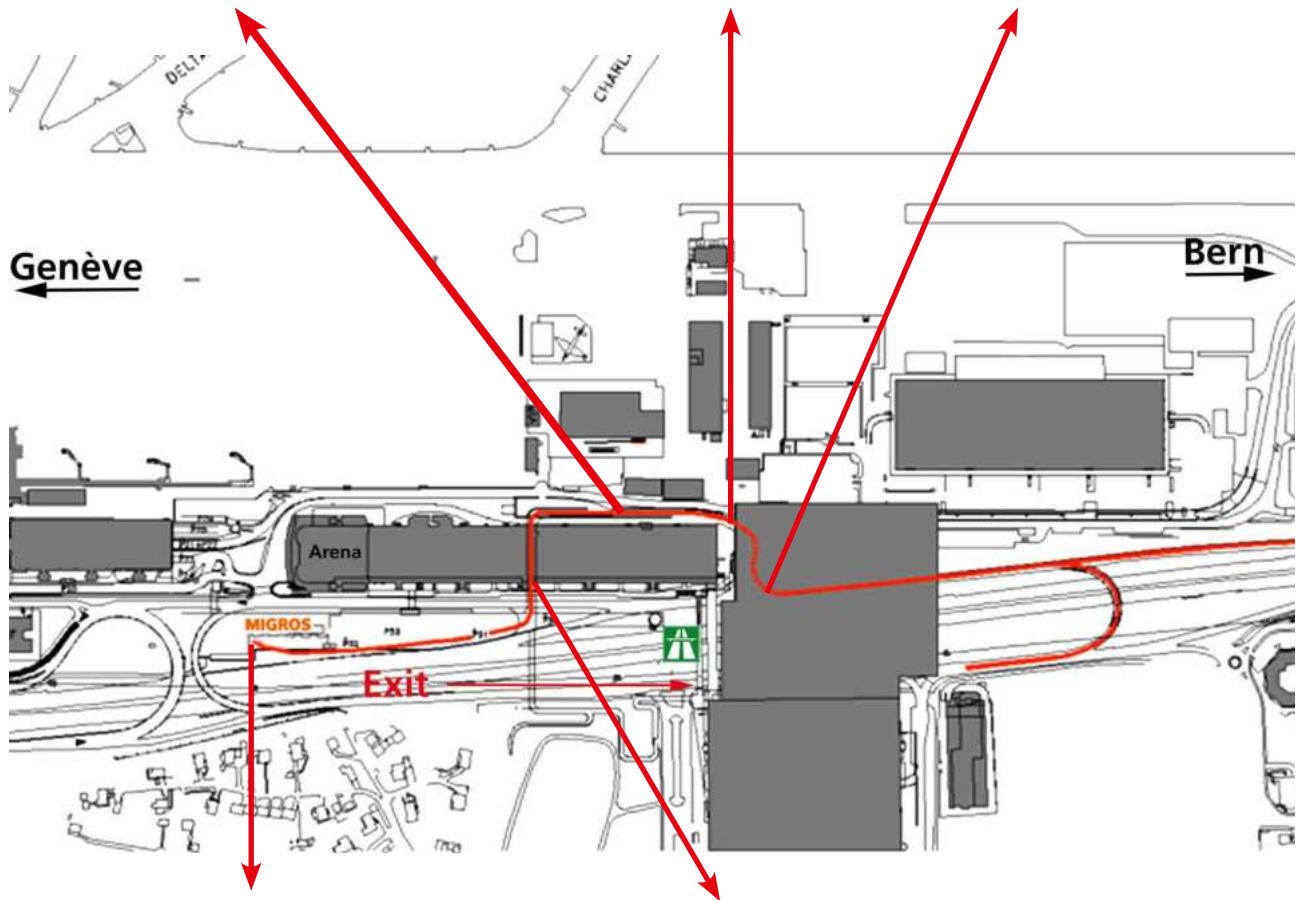
SBB Free-Wifi	Der Service ist auf 60 Minuten am Stück beschränkt. Nach zwei Stunden Pause kann wieder gesurft werden. Weitere Informationen unter: <a href="https://www.sbb.ch/bahnhof-services/am-bahnhof/dienstleistungen-am-bahnhof/free-wifi.html">https://www.sbb.ch/bahnhof-services/am-bahnhof/dienstleistungen-am-bahnhof/free-wifi.html</a>
Lagerraum	Nicht vorhanden.
Türmasse Haupteingang	B x H: 3 × 2,8 m
Autopromotionen auf Promotionsflächen	Sind möglich. Bitte beachten Sie hierzu die Türmasse des Haupteingangs.
Zufahrt zur Standfläche mit Fahrzeug (LKW)	Nicht möglich.
Restriktionen für die Bodenbelastung pro m <sup>2</sup>	Max. Nutzlast 500 kg/m <sup>2</sup> .
Stromanschlüsse	Siehe Details unter Stromanschlüsse.

### Wichtige Informationen für Samplings

- Blindenleitlinien sind mit einer Mindestdistanz von 60 cm freizuhalten.
- In Unterführungen und Untergeschossen gilt eine max. Höhe von 2,70 m für gebrandete Samplingbehälter (z.B. Beachflags). Allfällige Beschädigungen von Sprinkler-Anlagen sind folgens schwer und gehen zulasten der Agentur oder des Kunden.
- Erlaubt sind pro Samplingpunkt max. 4 Promotoren und pro Promoter ein rollbarer Behälter für das Verteilgut.
- Die rollbaren Behälter dürfen ein Marken-Branding (inkl. Beachflag etc.) aufweisen.



### Logistikinformationen



## Stromanschlüsse



### Stromanschluss P2

Die Stromanschlüsse befinden sich an der Säule.



### Stromanschluss P3 P4 P5 P7

Die Stromanschlüsse befinden sich jeweils unter dem Leuchtkasten.



### Stromanschluss P6

Die Stromanschlüsse befinden sich an der Säule.





## Promotionen

### Spezifikationen Genève Cornavin




## Bahnhof Genève Cornavin




**S1** Westpassage, Erdgeschoss, 1. halber Verteilpunkt, max. 2 Promotoren. Die Markierungen am Boden sind einzuhalten.



**S1** Westpassage, Erdgeschoss, Höhe «Snipes», 2. halbe Verteilpunkt, max. 2 Promotoren. Die Markierungen am Boden sind einzuhalten.



**S2** Verteilpunkt, Ostpassage, Erdgeschoss



**S3** Verteilpunkt, Historische Halle, Erdgeschoss



## Bahnhof Genève Cornavin



**P1** Promotionsfläche, Historische Bahnhofshalle, Erdgeschoss, 6 x 5 = 30m<sup>2</sup>  
Maximale Höhe 7m

## Leistungen

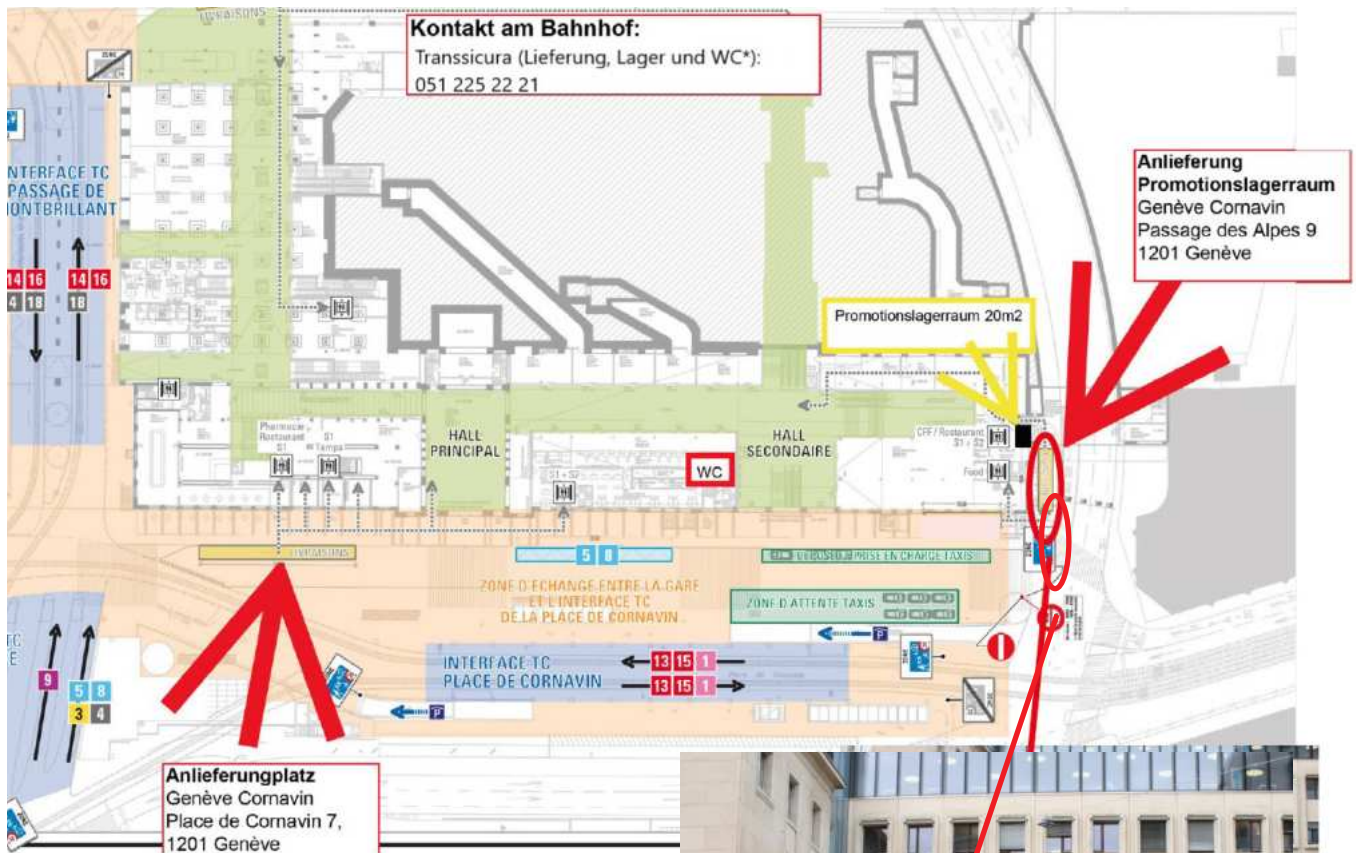
SBB Free-Wifi	Weitere Informationen unter: <a href="https://www.sbb.ch/bahnhof-services/am-bahnhof/dienstleistungen-am-bahnhof/free-wifi.html">https://www.sbb.ch/bahnhof-services/am-bahnhof/dienstleistungen-am-bahnhof/free-wifi.html</a>
Lagerraum	20 m <sup>2</sup> ausschliesslich auf Anfrage. Zugang nur mit Schlüssel. Der Schlüssel ist bei der Ankunft am Bahnhof bei den Transsicura-Mitarbeitenden abzuholen und am Ende der Werbemassnahme bzw. bei mehrtägigen Massnahmen jeweils am Abend dort wieder abzugeben. Nicht zurückgegebene Schlüssel werden dem Vertragsnehmer des Werbevertrags mit CHF 100.– in Rechnung gestellt.
Zufahrt zur Standfläche mit Fahrzeug (LKW)	Die Möglichkeit besteht, die SBB ist aber unbedingt vorab zu kontaktieren. Masse Eingang: Breite: 3,70 m / Höhe: 3,50 m Belastung max. 500 kg/m <sup>2</sup> . Empfindlicher Marmorboden.
Parkplatz	Die Stadt Genf stellt für Lastwagen keine Parkplätze zur Verfügung. Lastwagen müssen den Anlieferbereich spätestens nach 30 Minuten verlassen. Promotern steht das öffentliche Parkhaus «Place de Cornavin» direkt unter dem Place de la Gare zur Verfügung. Die maximale zulässige Fahrzeughöhe beträgt 2,5 m (Parkdeck 1) bzw. 2 m (Parkdeck 2). Weitere Informationen finden Sie hier: <a href="http://www.geneve-parking.ch">www.geneve-parking.ch</a>
Sampling von gekühlten Produkten	Nur mit Einschränkungen möglich; keine Langzeitparkplätze für Kühlwagen. Der Lageraum kann allerdings auf Anfrage auf bis +4° C heruntergekühlt werden.
Maximal nutzbare Höhe auf der Promotionsfläche «P1»	Diese beträgt 7 m.
Stromanschlüsse	Siehe Details unter Stromanschlüsse.
Zugang zu WC-Anlagen	Zugang nur mit einem Code. Der Code wird Ihnen per E-Mail vom Facility Management mitgeteilt.
Bahnhof Öffnungszeiten	Sonntag bis Donnerstag: von 4.15–1.45 Uhr Freitag bis Samstag: von 4.15 Uhr ohne Unterbrechung bis Sonntagabend 1.45 Uhr

### Wichtige Informationen für Samplings

- Blindenleitlinien sind mit einer Mindestdistanz von 60 cm freizuhalten.
- In Unterführungen und Untergeschossen gilt eine max. Höhe von 2,70 m für gebrandete Samplingbehälter (z.B. Beachflags). Allfällige Beschädigungen von Sprinkler-Anlagen sind folgenswer und gehen zulasten der Agentur oder des Kunden.
- Erlaubt sind pro Samplingpunkt max. 4 Promotoren und pro Promoter ein rollbarer Behälter für das Verteilgut. Die rollbaren Behälter dürfen ein Marken-Branding (inkl. Beachflag etc.) aufweisen.
- Beim aufgeteilten Samplingpunkt «S1» profitieren Sie von einem grösseren Verteilradius und somit von mehr Kundenkontakten. Die max. Anzahl von 4 Promotoren bleibt bestehen, das heisst max. zwei pro halber Samplingpunkt.



## Anlieferung Lagerraum



### Parkplatz ausschliesslich zu Lieferzwecken (max. 30 Minuten)

Am Tag der Promotion ist die Öffnung des Lieferbereichs sowie des Lagerraums telefonisch bei Transsicura (051 225 22 21) anzufordern. Wenn Transsicura nicht zur Verfügung steht, bitte beim Facility Management unter Tel. 079 369 82 98 (6.30–12.00 h / 13.00–17.00 h) melden.

### Lagerraum

- Rund 20 m<sup>2</sup> (max. 9 Paletten).
- Auf Wunsch kann der Raum auf bis zu +4°C heruntergekühlt werden. Bei Bedarf bitte mindestens einen Tag vor Durchführung der Promotion bei Transsicura melden unter 051 225 22 21.
- Ausserhalb des Raums dürfen keine Waren oder persönliche Gegenstände deponiert werden. In der Nähe des Lagerraums stehen Schliessfächer zur Verfügung. Diese sind mit einem Schlüssel zugänglich.
- Der Raum ist sauber zu halten; übrig bleibende Waren sind zu entfernen.
- Die in den Bahnhof führende Tür ist abzuschliessen.



## Stromanschlüsse



### Stromanschluss P1

Die Stromanschlüsse befinden sich neben der Werbefläche.


1 × CEE 32 A Dreiphasenwechselstrom (400 V)

3 × T25 Suisse 16A Dreiphasenwechselstrom (400/230 V)

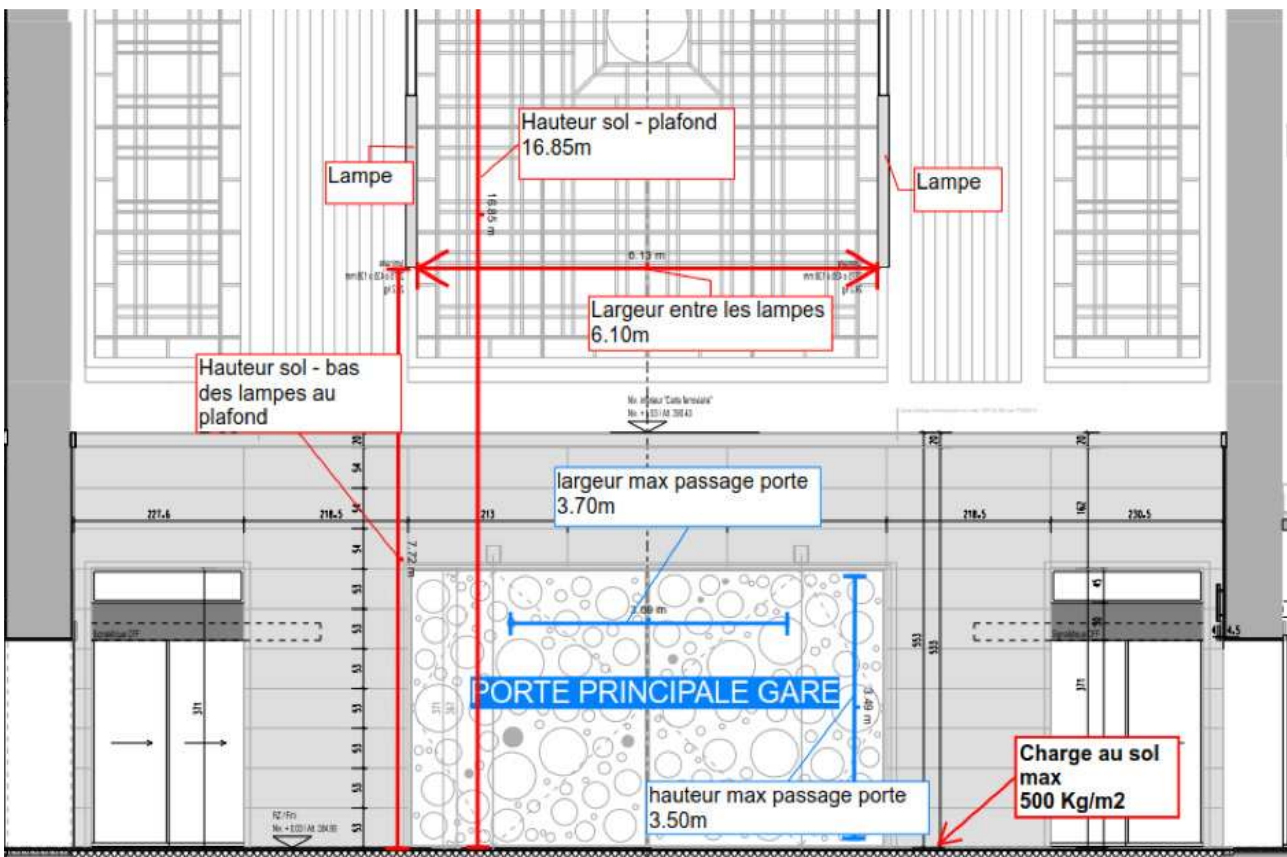




### Details zur Flächennutzung



Die maximal nutzbare Höhe in der Haupthalle beträgt 7 m.




## Promotionen

### Spezifikationen Genève Champel





## Bahnhof Genève Champel



**S1** Verteilpunkt Bahnhof Genève Champel

### Wichtige Informationen für Samplings

- Blindenleitlinien sind mit einer Mindestdistanz von 60 cm freizuhalten.
- In Unterführungen und Untergeschossen gilt eine max. Höhe von 2,70 m für gebrandete Samplingbehälter (z.B. Beachflags). Allfällige Beschädigungen von Sprinkler-Anlagen sind folgens schwer und gehen zulasten der Agentur oder des Kunden.
- Erlaubt sind pro Samplingpunkt max. 4 Promotoren und pro Promoter ein rollbarer Behälter für das Verteilgut. Die rollbaren Behälter dürfen ein Marken-Branding (inkl. Beachflag etc.) aufweisen.

## Promotionen

### Spezifikationen Genève Eaux-Vives







## Bahnhof Genève Eaux-Vives



**S1** 2 halbe Verteilpunkte, Genève Eaux-Vives – Eingang West, Stadtebene, vor der Rolltreppe



**S2** Verteilpunkt, Genève Eaux-Vives – Galerie Commercial, Ladengeschoss Stadtebene zwischen Kiosk, FNAC und Five Guys



**S3** Verteilpunkt, Genève Eaux-Vives – Galerie Commercial, Ladengeschoss, Stadtebene, zwischen Nicolas, Fleuriot, Sus-hishop und MOA

## Bahnhof Genève Eaux-Vives



**P1** Promotionsfläche, Galerie Commercial, Ladengeschoss, Stadtebene, 5 x 3 = 15m<sup>2</sup>



**P2** Promotiosfläche, Galerie Commercial, Ladengeschoss, Stadtebene, 4 x 4 = 16m<sup>2</sup>



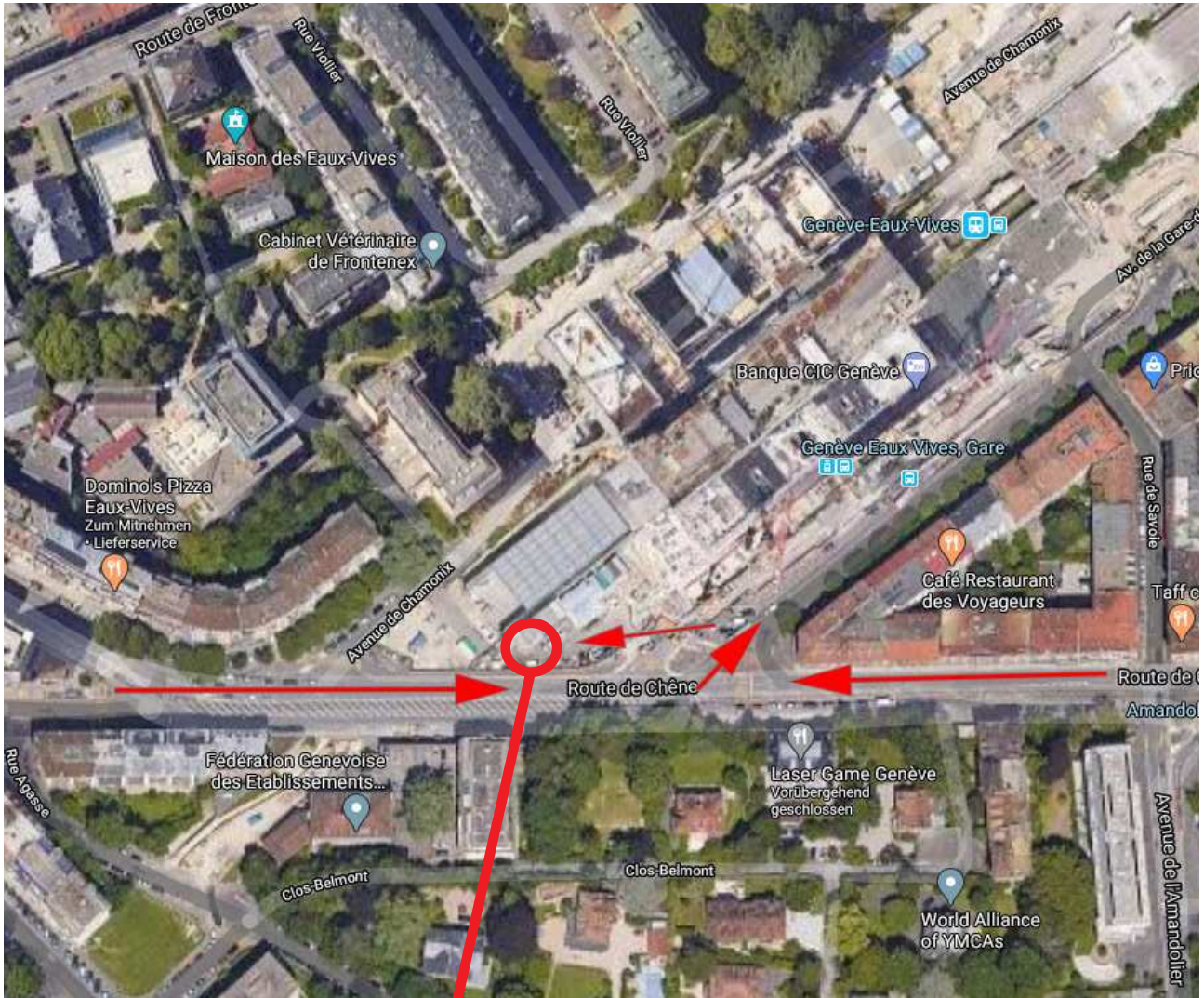
## Leistungen

SBB Free-Wifi	Weitere Informationen unter: <a href="https://www.sbb.ch/bahnhof-services/am-bahnhof/dienstleistungen-am-bahnhof/free-wifi.html">https://www.sbb.ch/bahnhof-services/am-bahnhof/dienstleistungen-am-bahnhof/free-wifi.html</a>
Lagerraum	Es steht kein Lageraum zur Verfügung.
Sampling von gekühlten Produkten	Es besteht keine Möglichkeit, gekühlte Samplingaktionen durchzuführen.
Zufahrt Anlieferungsparkplatz mit LKW usw..	Die Zufahrt erfolgt über die Route de Chêne oder die Avenue de la Gare-des-Eaux-Vives. Der Anlieferungsparkplatz darf nur für das Abladen des Materials besetzt werden. Danach muss das Fahrzeug den Platz wieder frei geben.
Logistikinformationen	Es gibt eine Anlieferungsroute zur Promotionsfläche, den Samplingpunkten und zum Lageraum.
Restriktionen für die Bodenbelastung pro m <sup>2</sup>	Max. Nutzlast 500 kg/m <sup>2</sup> .
Stromanschlüsse	Für «P1», «P2», «S2» und «S3» ist eine Steckdose am Boden der Fläche vorhanden. Bei den Flächen «P1» und «S2» liegt die Steckdose direkt unterhalb der Fläche am Boden und bei «P2» und «S3» liegt die Steckdose 6 m von der Fläche entfernt.
Zugang zu WC-Anlagen	Öffentliche Toiletten benutzen.
Parking	Es stehen keine Parkplätze für die Promotoren zur Verfügung. Es ist das öffentliche Bahnhof-Parking zu benutzen. Es können keine Parkplätze reserviert werden. Die Bezahlung erfolgt direkt vor Ort zu den öffentlichen Konditionen.

### Wichtige Informationen für Samplings

- Blindenleitlinien sind mit einer Mindestdistanz von 60 cm freizuhalten.
- In Unterführungen und Untergeschossen gilt eine max. Höhe von 2,70 m für gebrandete Samplingbehälter (z.B. Beachflags). Allfällige Beschädigungen von Sprinkler-Anlagen sind folgenswer und gehen zulasten der Agentur oder des Kunden.
- Erlaubt sind pro Samplingpunkt max. 4 Promotoren und pro Promoter ein rollbarer Behälter für das Verteilgut. Die rollbaren Behälter dürfen ein Marken-Branding (inkl. Beachflag etc.) aufweisen.
- Beim aufgeteilten Samplingpunkt «S1» profitieren Sie von einem grösseren Verteilradius und somit von mehr Kundenkontakten. Die max. Anzahl von 4 Promotoren bleibt bestehen, das heisst max. zwei pro halber Samplingpunkt.

## Zufahrt Anlieferungsparkplatz mit LKW



### Zufahrt Anlieferungsparkplatz

Die Zufahrt findet über die Route de Chêne statt.



## LKW-Anlieferung Promotionsfläche, Samplingpunkte und Lagerraum

### Anlieferung Promotionsfläche und Samplingpunkte

Von dem Anlieferungsparkplatz gelangt man wie auf dem Foto beschrieben zur Promotionsfläche und zu den Samplingpunkten. Die Ware kann mit einem Gepäckrolli zu den Promotionsflächen, Samplingpunkten und zum Lagerraum transportiert werden.



### Schlüssel für Lagerraum und Anlieferung

Den Schlüssel für den Lagerraum kann auf Voranmeldung beim Facility Management 051 222 21 11 bezogen werden. Durch die Tür rechts vom Sushishop gelangt man in einen Zwischengang, welcher zum Gang mit dem Lagerraum führt.




### Gang zum Lagerraum

Im letzten Gang angekommen, geht man rechts bis zum Lagerraum mit der Nummer **SS01-86**.


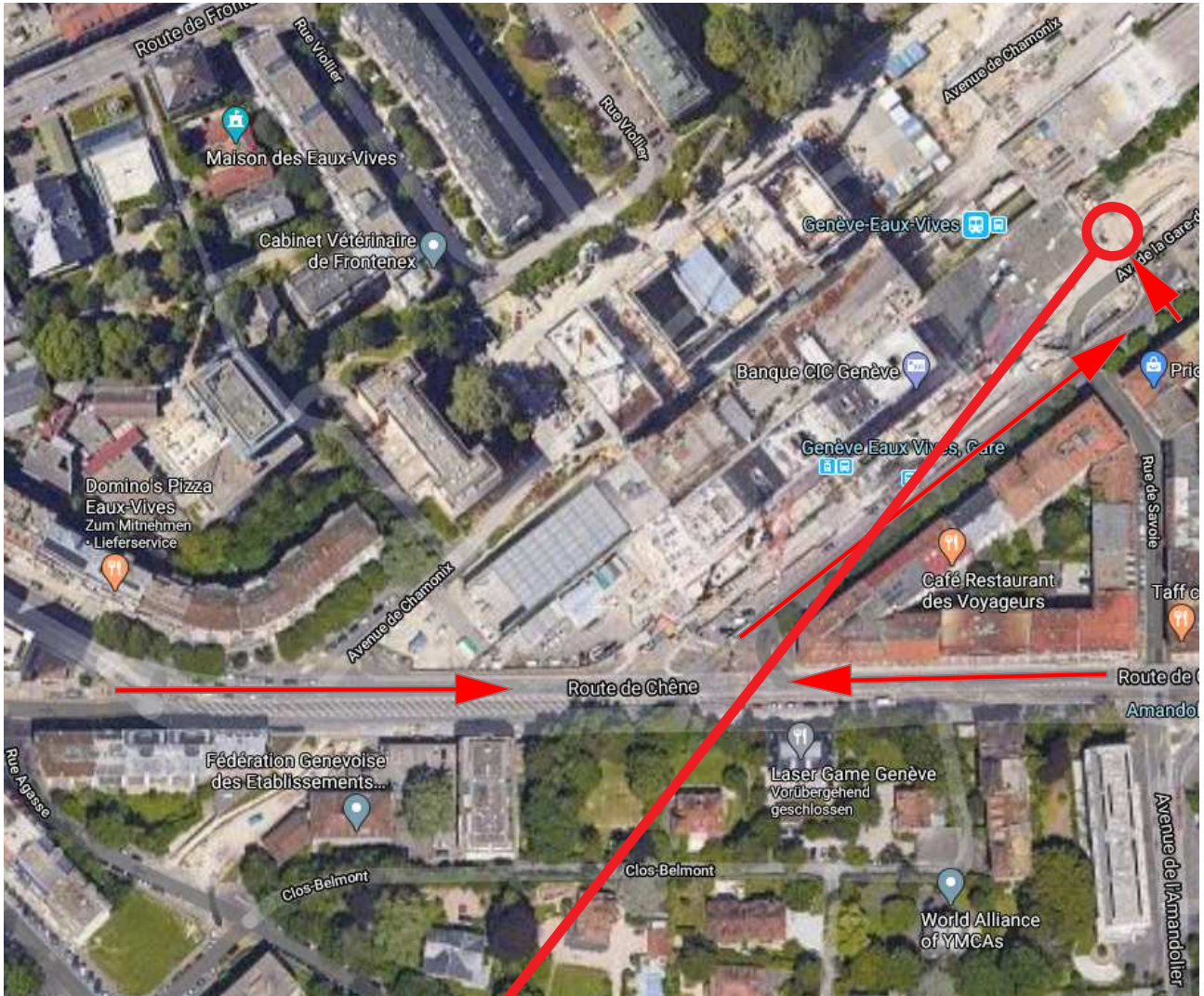


### Lagerraum

Der Lagerraum bietet Platz für max. 4 Paletten.



### Zufahrt Anlieferungsparkplatz mit PKW oder kleine Busse (Höhe max. 2.10 m)



### Zufahrt Anlieferungsparkplatz PKW und kleine Busse

Die Zufahrt findet über die Avenue de la Gare-des-Eaux-Vives statt.



## Anlieferung PKW oder kleine Busse (Höhe max. 2.10 m) Promotionsfläche, Samplingpunkte und Lagerraum

### Anlieferung Promotionsfläche und Samplingpunkte

Für PKW's und kleine Busse (Höhe max. 2.10 m) besteht die Möglichkeit, gegen Voranmeldung beim Facility Management, den Anlieferungs-parkplatz in der Tiefgarage, Etage -2, zu nutzen. Das Fahrzeug kann während der ganzen Zeit der Promotionen stehen gelassen werden.



### Lift

Von der Tiefgarage gelangt man mit dem Lift in die Etage (Galerie Commercial), in der die Promotionen und Samplings stattfinden und sich auch der Lagerraum befindet.



## Stromanschluss P1



### Stromanschluss P1

Die Steckdose (230V/32A) befindet sich direkt auf dem Boden unterhalb der Promotionsfläche. Um den Deckel zu öffnen, bitte vorgängig beim Facility Management melden.






## Stromanschluss P2



### Stromanschluss P2

Die Steckdose (230V/32A) befindet sich 6 m von der Promotionsfläche entfernt im Boden. Um den Deckel zu öffnen, bitte vorgängig beim Facility Management melden.



# Promotionen

## Spezifikationen Giubiasco





# Bahnhof Giubiasco

## Wichtige Informationen für Samplings

- Blindenleitlinien sind mit einer Mindestdistanz von 60 cm freizuhalten.
- In Unterführungen und Untergeschossen gilt eine max. Höhe von 2,70 m für gebrandete Samplingbehälter (z.B. Beachflags). Allfällige Beschädigungen von Sprinkler-Anlagen sind folgenswer und gehen zulasten der Agentur oder des Kunden.
- Erlaubt sind pro Samplingpunkt max. 4 Promotoren und pro Promoter ein rollbarer Behälter für das Verteilgut.
- Die rollbaren Behälter dürfen ein Marken-Branding (inkl. Beachflag etc.) aufweisen.
- Bei allen kleineren Bahnhöfen darf nur ein Sampling zum gleichen Zeitpunkt stattfinden.
- In kleineren Bahnhöfen, in welchen keine Promotionsflächen definiert sind, gilt folgende Regel: Die max. 4 Promotoren können sich auf dem Bahnhofsgelände frei bewegen. Ausgenommen sind Perrons, Unterführungen, Rampen und Treppen.

# Promotionen

## Spezifikationen Gland





# Bahnhof Gland

## Wichtige Informationen für Samplings

- Blindenleitlinien sind mit einer Mindestdistanz von 60 cm freizuhalten.
- In Unterführungen und Untergeschossen gilt eine max. Höhe von 2,70 m für gebrandete Samplingbehälter (z.B. Beachflags). Allfällige Beschädigungen von Sprinkler-Anlagen sind folgenswer und gehen zulasten der Agentur oder des Kunden.
- Erlaubt sind pro Samplingpunkt max. 4 Promotoren und pro Promoter ein rollbarer Behälter für das Verteilgut.
- Die rollbaren Behälter dürfen ein Marken-Branding (inkl. Beachflag etc.) aufweisen.
- Bei allen kleineren Bahnhöfen darf nur ein Sampling zum gleichen Zeitpunkt stattfinden.
- In kleineren Bahnhöfen, in welchen keine Promotionsflächen definiert sind, gilt folgende Regel: Die max. 4 Promotoren können sich auf dem Bahnhofsgelände frei bewegen. Ausgenommen sind Perrons, Unterführungen, Rampen und Treppen.

# Promotionen

## Spezifikationen Glarus





# Bahnhof Glarus

## Wichtige Informationen für Samplings

- Blindenleitlinien sind mit einer Mindestdistanz von 60 cm freizuhalten.
- In Unterführungen und Untergeschossen gilt eine max. Höhe von 2,70 m für gebrandete Samplingbehälter (z.B. Beachflags). Allfällige Beschädigungen von Sprinkler-Anlagen sind folgenswer und gehen zulasten der Agentur oder des Kunden.
- Erlaubt sind pro Samplingpunkt max. 4 Promotoren und pro Promoter ein rollbarer Behälter für das Verteilgut.
- Die rollbaren Behälter dürfen ein Marken-Branding (inkl. Beachflag etc.) aufweisen.
- Bei allen kleineren Bahnhöfen darf nur ein Sampling zum gleichen Zeitpunkt stattfinden.
- In kleineren Bahnhöfen, in welchen keine Promotionsflächen definiert sind, gilt folgende Regel: Die max. 4 Promotoren können sich auf dem Bahnhofsgelände frei bewegen. Ausgenommen sind Perrons, Unterführungen, Rampen und Treppen.

# Promotionen

## Spezifikationen Glattbrugg





# Bahnhof Glattbrugg

## Wichtige Informationen für Samplings

- Blindenleitlinien sind mit einer Mindestdistanz von 60 cm freizuhalten.
- In Unterführungen und Untergeschossen gilt eine max. Höhe von 2,70 m für gebrandete Samplingbehälter (z.B. Beachflags). Allfällige Beschädigungen von Sprinkler-Anlagen sind folgenswer und gehen zulasten der Agentur oder des Kunden.
- Erlaubt sind pro Samplingpunkt max. 4 Promotoren und pro Promoter ein rollbarer Behälter für das Verteilgut.
- Die rollbaren Behälter dürfen ein Marken-Branding (inkl. Beachflag etc.) aufweisen.
- Bei allen kleineren Bahnhöfen darf nur ein Sampling zum gleichen Zeitpunkt stattfinden.
- In kleineren Bahnhöfen, in welchen keine Promotionsflächen definiert sind, gilt folgende Regel: Die max. 4 Promotoren können sich auf dem Bahnhofsgelände frei bewegen. Ausgenommen sind Perrons, Unterführungen, Rampen und Treppen.

# Promotionen

## Spezifikationen Gossau





# Bahnhof Gossau

## Wichtige Informationen für Samplings

- Blindenleitlinien sind mit einer Mindestdistanz von 60 cm freizuhalten.
- In Unterführungen und Untergeschossen gilt eine max. Höhe von 2,70 m für gebrandete Samplingbehälter (z.B. Beachflags). Allfällige Beschädigungen von Sprinkler-Anlagen sind folgenswer und gehen zulasten der Agentur oder des Kunden.
- Erlaubt sind pro Samplingpunkt max. 4 Promotoren und pro Promoter ein rollbarer Behälter für das Verteilgut.
- Die rollbaren Behälter dürfen ein Marken-Branding (inkl. Beachflag etc.) aufweisen.
- Bei allen kleineren Bahnhöfen darf nur ein Sampling zum gleichen Zeitpunkt stattfinden.
- In kleineren Bahnhöfen, in welchen keine Promotionsflächen definiert sind, gilt folgende Regel: Die max. 4 Promotoren können sich auf dem Bahnhofsgelände frei bewegen. Ausgenommen sind Perrons, Unterführungen, Rampen und Treppen.

## Promotionen

### Spezifikationen Grenchen Süd





# Bahnhof Grenchen Süd

## Wichtige Informationen für Samplings

- Blindenleitlinien sind mit einer Mindestdistanz von 60 cm freizuhalten.
- In Unterführungen und Untergeschossen gilt eine max. Höhe von 2,70 m für gebrandete Samplingbehälter (z.B. Beachflags). Allfällige Beschädigungen von Sprinkler-Anlagen sind folgenswer und gehen zulasten der Agentur oder des Kunden.
- Erlaubt sind pro Samplingpunkt max. 4 Promotoren und pro Promoter ein rollbarer Behälter für das Verteilgut.
- Die rollbaren Behälter dürfen ein Marken-Branding (inkl. Beachflag etc.) aufweisen.
- Bei allen kleineren Bahnhöfen darf nur ein Sampling zum gleichen Zeitpunkt stattfinden.
- In kleineren Bahnhöfen, in welchen keine Promotionsflächen definiert sind, gilt folgende Regel: Die max. 4 Promotoren können sich auf dem Bahnhofsgelände frei bewegen. Ausgenommen sind Perrons, Unterführungen, Rampen und Treppen.

# Promotionen

## Spezifikationen Gümligen





# Bahnhof Gümligen

## Wichtige Informationen für Samplings

- Blindenleitlinien sind mit einer Mindestdistanz von 60 cm freizuhalten.
- In Unterführungen und Untergeschossen gilt eine max. Höhe von 2,70 m für gebrandete Samplingbehälter (z.B. Beachflags). Allfällige Beschädigungen von Sprinkler-Anlagen sind folgenswer und gehen zulasten der Agentur oder des Kunden.
- Erlaubt sind pro Samplingpunkt max. 4 Promotoren und pro Promoter ein rollbarer Behälter für das Verteilgut.
- Die rollbaren Behälter dürfen ein Marken-Branding (inkl. Beachflag etc.) aufweisen.
- Bei allen kleineren Bahnhöfen darf nur ein Sampling zum gleichen Zeitpunkt stattfinden.
- In kleineren Bahnhöfen, in welchen keine Promotionsflächen definiert sind, gilt folgende Regel: Die max. 4 Promotoren können sich auf dem Bahnhofsgelände frei bewegen. Ausgenommen sind Perrons, Unterführungen, Rampen und Treppen.

# Promotionen

## Spezifikationen Heerbrugg





# Bahnhof Heerbrugg

## Wichtige Informationen für Samplings

- Blindenleitlinien sind mit einer Mindestdistanz von 60 cm freizuhalten.
- In Unterführungen und Untergeschossen gilt eine max. Höhe von 2,70 m für gebrandete Samplingbehälter (z.B. Beachflags). Allfällige Beschädigungen von Sprinkler-Anlagen sind folgenswer und gehen zulasten der Agentur oder des Kunden.
- Erlaubt sind pro Samplingpunkt max. 4 Promotoren und pro Promoter ein rollbarer Behälter für das Verteilgut.
- Die rollbaren Behälter dürfen ein Marken-Branding (inkl. Beachflag etc.) aufweisen.
- Bei allen kleineren Bahnhöfen darf nur ein Sampling zum gleichen Zeitpunkt stattfinden.
- In kleineren Bahnhöfen, in welchen keine Promotionsflächen definiert sind, gilt folgende Regel: Die max. 4 Promotoren können sich auf dem Bahnhofsgelände frei bewegen. Ausgenommen sind Perrons, Unterführungen, Rampen und Treppen.

## Promotionen

### Spezifikationen Herrliberg-Feldmeilen





## Bahnhof Herrliberg-Feldmeilen

### Wichtige Informationen für Samplings

- Blindenleitlinien sind mit einer Mindestdistanz von 60 cm freizuhalten.
- In Unterführungen und Untergeschossen gilt eine max. Höhe von 2,70 m für gebrandete Samplingbehälter (z.B. Beachflags). Allfällige Beschädigungen von Sprinkler-Anlagen sind folgenswer und gehen zulasten der Agentur oder des Kunden.
- Erlaubt sind pro Samplingpunkt max. 4 Promotoren und pro Promoter ein rollbarer Behälter für das Verteilgut.
- Die rollbaren Behälter dürfen ein Marken-Branding (inkl. Beachflag etc.) aufweisen.
- Bei allen kleineren Bahnhöfen darf nur ein Sampling zum gleichen Zeitpunkt stattfinden.
- In kleineren Bahnhöfen, in welchen keine Promotionsflächen definiert sind, gilt folgende Regel: Die max. 4 Promotoren können sich auf dem Bahnhofsgelände frei bewegen. Ausgenommen sind Perrons, Unterführungen, Rampen und Treppen.

## Promotionen

### Spezifikationen Herzogenbuchsee





# Bahnhof Herzogenbuchsee

## Wichtige Informationen für Samplings

- Blindenleitlinien sind mit einer Mindestdistanz von 60 cm freizuhalten.
- In Unterführungen und Untergeschossen gilt eine max. Höhe von 2,70 m für gebrandete Samplingbehälter (z.B. Beachflags). Allfällige Beschädigungen von Sprinkler-Anlagen sind folgenswer und gehen zulasten der Agentur oder des Kunden.
- Erlaubt sind pro Samplingpunkt max. 4 Promotoren und pro Promoter ein rollbarer Behälter für das Verteilgut.
- Die rollbaren Behälter dürfen ein Marken-Branding (inkl. Beachflag etc.) aufweisen.
- Bei allen kleineren Bahnhöfen darf nur ein Sampling zum gleichen Zeitpunkt stattfinden.
- In kleineren Bahnhöfen, in welchen keine Promotionsflächen definiert sind, gilt folgende Regel: Die max. 4 Promotoren können sich auf dem Bahnhofsgelände frei bewegen. Ausgenommen sind Perrons, Unterführungen, Rampen und Treppen.

# Promotionen

## Spezifikationen Hinwil





## Bahnhof Hinwil

### Wichtige Informationen für Samplings

- Blindenleitlinien sind mit einer Mindestdistanz von 60 cm freizuhalten.
- In Unterführungen und Untergeschossen gilt eine max. Höhe von 2,70 m für gebrandete Samplingbehälter (z.B. Beachflags). Allfällige Beschädigungen von Sprinkler-Anlagen sind folgenswer und gehen zulasten der Agentur oder des Kunden.
- Erlaubt sind pro Samplingpunkt max. 4 Promotoren und pro Promoter ein rollbarer Behälter für das Verteilgut.
- Die rollbaren Behälter dürfen ein Marken-Branding (inkl. Beachflag etc.) aufweisen.
- Bei allen kleineren Bahnhöfen darf nur ein Sampling zum gleichen Zeitpunkt stattfinden.
- In kleineren Bahnhöfen, in welchen keine Promotionsflächen definiert sind, gilt folgende Regel: Die max. 4 Promotoren können sich auf dem Bahnhofsgelände frei bewegen. Ausgenommen sind Perrons, Unterführungen, Rampen und Treppen.

# Promotionen

## Spezifikationen Hochdorf





# Bahnhof Hochdorf

## Wichtige Informationen für Samplings

- Blindenleitlinien sind mit einer Mindestdistanz von 60 cm freizuhalten.
- In Unterführungen und Untergeschossen gilt eine max. Höhe von 2,70 m für gebrandete Samplingbehälter (z.B. Beachflags). Allfällige Beschädigungen von Sprinkler-Anlagen sind folgenswer und gehen zulasten der Agentur oder des Kunden.
- Erlaubt sind pro Samplingpunkt max. 4 Promotoren und pro Promoter ein rollbarer Behälter für das Verteilgut.
- Die rollbaren Behälter dürfen ein Marken-Branding (inkl. Beachflag etc.) aufweisen.
- Bei allen kleineren Bahnhöfen darf nur ein Sampling zum gleichen Zeitpunkt stattfinden.
- In kleineren Bahnhöfen, in welchen keine Promotionsflächen definiert sind, gilt folgende Regel: Die max. 4 Promotoren können sich auf dem Bahnhofsgelände frei bewegen. Ausgenommen sind Perrons, Unterführungen, Rampen und Treppen.

# Promotionen

## Spezifikationen Horgen





# Bahnhof Horgen

## Wichtige Informationen für Samplings

- Blindenleitlinien sind mit einer Mindestdistanz von 60 cm freizuhalten.
- In Unterführungen und Untergeschossen gilt eine max. Höhe von 2,70 m für gebrandete Samplingbehälter (z.B. Beachflags). Allfällige Beschädigungen von Sprinkler-Anlagen sind folgenswer und gehen zulasten der Agentur oder des Kunden.
- Erlaubt sind pro Samplingpunkt max. 4 Promotoren und pro Promoter ein rollbarer Behälter für das Verteilgut.
- Die rollbaren Behälter dürfen ein Marken-Branding (inkl. Beachflag etc.) aufweisen.
- Bei allen kleineren Bahnhöfen darf nur ein Sampling zum gleichen Zeitpunkt stattfinden.
- In kleineren Bahnhöfen, in welchen keine Promotionsflächen definiert sind, gilt folgende Regel: Die max. 4 Promotoren können sich auf dem Bahnhofsgelände frei bewegen. Ausgenommen sind Perrons, Unterführungen, Rampen und Treppen.

# Promotionen

## Spezifikationen Kilchberg





## Bahnhof Kilchberg

### Wichtige Informationen für Samplings

- Blindenleitlinien sind mit einer Mindestdistanz von 60 cm freizuhalten.
- In Unterführungen und Untergeschossen gilt eine max. Höhe von 2,70 m für gebrandete Samplingbehälter (z.B. Beachflags). Allfällige Beschädigungen von Sprinkler-Anlagen sind folgenswer und gehen zulasten der Agentur oder des Kunden.
- Erlaubt sind pro Samplingpunkt max. 4 Promotoren und pro Promoter ein rollbarer Behälter für das Verteilgut.
- Die rollbaren Behälter dürfen ein Marken-Branding (inkl. Beachflag etc.) aufweisen.
- Bei allen kleineren Bahnhöfen darf nur ein Sampling zum gleichen Zeitpunkt stattfinden.
- In kleineren Bahnhöfen, in welchen keine Promotionsflächen definiert sind, gilt folgende Regel: Die max. 4 Promotoren können sich auf dem Bahnhofsgelände frei bewegen. Ausgenommen sind Perrons, Unterführungen, Rampen und Treppen.

## Promotionen

### Spezifikationen Killwangen-Spreitenbach





## Bahnhof Killwangen-Spreitenbach

### Wichtige Informationen für Samplings

- Blindenleitlinien sind mit einer Mindestdistanz von 60 cm freizuhalten.
- In Unterführungen und Untergeschossen gilt eine max. Höhe von 2,70 m für gebrandete Samplingbehälter (z.B. Beachflags). Allfällige Beschädigungen von Sprinkler-Anlagen sind folgenswer und gehen zulasten der Agentur oder des Kunden.
- Erlaubt sind pro Samplingpunkt max. 4 Promotoren und pro Promoter ein rollbarer Behälter für das Verteilgut.
- Die rollbaren Behälter dürfen ein Marken-Branding (inkl. Beachflag etc.) aufweisen.
- Bei allen kleineren Bahnhöfen darf nur ein Sampling zum gleichen Zeitpunkt stattfinden.
- In kleineren Bahnhöfen, in welchen keine Promotionsflächen definiert sind, gilt folgende Regel: Die max. 4 Promotoren können sich auf dem Bahnhofsgelände frei bewegen. Ausgenommen sind Perrons, Unterführungen, Rampen und Treppen.

# Promotionen

## Spezifikationen Klotten





# Bahnhof Kloten

## Wichtige Informationen für Samplings

- Blindenleitlinien sind mit einer Mindestdistanz von 60 cm freizuhalten.
- In Unterführungen und Untergeschossen gilt eine max. Höhe von 2,70 m für gebrandete Samplingbehälter (z.B. Beachflags). Allfällige Beschädigungen von Sprinkler-Anlagen sind folgenswer und gehen zulasten der Agentur oder des Kunden.
- Erlaubt sind pro Samplingpunkt max. 4 Promotoren und pro Promoter ein rollbarer Behälter für das Verteilgut.
- Die rollbaren Behälter dürfen ein Marken-Branding (inkl. Beachflag etc.) aufweisen.
- Bei allen kleineren Bahnhöfen darf nur ein Sampling zum gleichen Zeitpunkt stattfinden.
- In kleineren Bahnhöfen, in welchen keine Promotionsflächen definiert sind, gilt folgende Regel: Die max. 4 Promotoren können sich auf dem Bahnhofsgelände frei bewegen. Ausgenommen sind Perrons, Unterführungen, Rampen und Treppen.

# Promotionen

## Spezifikationen Kreuzlingen





## Bahnhof Kreuzlingen

### Wichtige Informationen für Samplings

- Blindenleitlinien sind mit einer Mindestdistanz von 60 cm freizuhalten.
- In Unterführungen und Untergeschossen gilt eine max. Höhe von 2,70 m für gebrandete Samplingbehälter (z.B. Beachflags). Allfällige Beschädigungen von Sprinkler-Anlagen sind folgenswer und gehen zulasten der Agentur oder des Kunden.
- Erlaubt sind pro Samplingpunkt max. 4 Promotoren und pro Promoter ein rollbarer Behälter für das Verteilgut.
- Die rollbaren Behälter dürfen ein Marken-Branding (inkl. Beachflag etc.) aufweisen.
- Bei allen kleineren Bahnhöfen darf nur ein Sampling zum gleichen Zeitpunkt stattfinden.
- In kleineren Bahnhöfen, in welchen keine Promotionsflächen definiert sind, gilt folgende Regel: Die max. 4 Promotoren können sich auf dem Bahnhofsgelände frei bewegen. Ausgenommen sind Perrons, Unterführungen, Rampen und Treppen.

## Promotionen

### Spezifikationen Küssnacht am Rigi





## Bahnhof Küssnacht am Rigi

### Wichtige Informationen für Samplings

- Blindenleitlinien sind mit einer Mindestdistanz von 60 cm freizuhalten.
- In Unterführungen und Untergeschossen gilt eine max. Höhe von 2,70 m für gebrandete Samplingbehälter (z.B. Beachflags). Allfällige Beschädigungen von Sprinkler-Anlagen sind folgenswer und gehen zulasten der Agentur oder des Kunden.
- Erlaubt sind pro Samplingpunkt max. 4 Promotoren und pro Promoter ein rollbarer Behälter für das Verteilgut.
- Die rollbaren Behälter dürfen ein Marken-Branding (inkl. Beachflag etc.) aufweisen.
- Bei allen kleineren Bahnhöfen darf nur ein Sampling zum gleichen Zeitpunkt stattfinden.
- In kleineren Bahnhöfen, in welchen keine Promotionsflächen definiert sind, gilt folgende Regel: Die max. 4 Promotoren können sich auf dem Bahnhofsgelände frei bewegen. Ausgenommen sind Perrons, Unterführungen, Rampen und Treppen.

## Promotionen

### Spezifikationen Küsnacht ZH





# Bahnhof Küssnacht ZH

## Wichtige Informationen für Samplings

- Blindenleitlinien sind mit einer Mindestdistanz von 60 cm freizuhalten.
- In Unterführungen und Untergeschossen gilt eine max. Höhe von 2,70 m für gebrandete Samplingbehälter (z.B. Beachflags). Allfällige Beschädigungen von Sprinkler-Anlagen sind folgenswer und gehen zulasten der Agentur oder des Kunden.
- Erlaubt sind pro Samplingpunkt max. 4 Promotoren und pro Promoter ein rollbarer Behälter für das Verteilgut.
- Die rollbaren Behälter dürfen ein Marken-Branding (inkl. Beachflag etc.) aufweisen.
- Bei allen kleineren Bahnhöfen darf nur ein Sampling zum gleichen Zeitpunkt stattfinden.
- In kleineren Bahnhöfen, in welchen keine Promotionsflächen definiert sind, gilt folgende Regel: Die max. 4 Promotoren können sich auf dem Bahnhofsgelände frei bewegen. Ausgenommen sind Perrons, Unterführungen, Rampen und Treppen.

## Promotionen

### Spezifikationen La Chaux-de-Fonds





## Bahnhof La Chaux-de-Fonds

### Wichtige Informationen für Samplings

- Blindenleitlinien sind mit einer Mindestdistanz von 60 cm freizuhalten.
- In Unterführungen und Untergeschossen gilt eine max. Höhe von 2,70 m für gebrandete Samplingbehälter (z.B. Beachflags). Allfällige Beschädigungen von Sprinkler-Anlagen sind folgenswer und gehen zulasten der Agentur oder des Kunden.
- Erlaubt sind pro Samplingpunkt max. 4 Promotoren und pro Promoter ein rollbarer Behälter für das Verteilgut.
- Die rollbaren Behälter dürfen ein Marken-Branding (inkl. Beachflag etc.) aufweisen.
- Bei allen kleineren Bahnhöfen darf nur ein Sampling zum gleichen Zeitpunkt stattfinden.
- In kleineren Bahnhöfen, in welchen keine Promotionsflächen definiert sind, gilt folgende Regel: Die max. 4 Promotoren können sich auf dem Bahnhofsgelände frei bewegen. Ausgenommen sind Perrons, Unterführungen, Rampen und Treppen.

## Promotionen

### Spezifikationen La Neuveville





## Bahnhof La Neuveville

### Wichtige Informationen für Samplings

- Blindenleitlinien sind mit einer Mindestdistanz von 60 cm freizuhalten.
- In Unterführungen und Untergeschossen gilt eine max. Höhe von 2,70 m für gebrandete Samplingbehälter (z.B. Beachflags). Allfällige Beschädigungen von Sprinkler-Anlagen sind folgenswer und gehen zulasten der Agentur oder des Kunden.
- Erlaubt sind pro Samplingpunkt max. 4 Promotoren und pro Promoter ein rollbarer Behälter für das Verteilgut.
- Die rollbaren Behälter dürfen ein Marken-Branding (inkl. Beachflag etc.) aufweisen.
- Bei allen kleineren Bahnhöfen darf nur ein Sampling zum gleichen Zeitpunkt stattfinden.
- In kleineren Bahnhöfen, in welchen keine Promotionsflächen definiert sind, gilt folgende Regel: Die max. 4 Promotoren können sich auf dem Bahnhofsgelände frei bewegen. Ausgenommen sind Perrons, Unterführungen, Rampen und Treppen.

# Promotionen

## Spezifikationen Lachen





# Bahnhof Lachen

## Wichtige Informationen für Samplings

- Blindenleitlinien sind mit einer Mindestdistanz von 60 cm freizuhalten.
- In Unterführungen und Untergeschossen gilt eine max. Höhe von 2,70 m für gebrandete Samplingbehälter (z.B. Beachflags). Allfällige Beschädigungen von Sprinkler-Anlagen sind folgenswer und gehen zulasten der Agentur oder des Kunden.
- Erlaubt sind pro Samplingpunkt max. 4 Promotoren und pro Promoter ein rollbarer Behälter für das Verteilgut.
- Die rollbaren Behälter dürfen ein Marken-Branding (inkl. Beachflag etc.) aufweisen.
- Bei allen kleineren Bahnhöfen darf nur ein Sampling zum gleichen Zeitpunkt stattfinden.
- In kleineren Bahnhöfen, in welchen keine Promotionsflächen definiert sind, gilt folgende Regel: Die max. 4 Promotoren können sich auf dem Bahnhofsgelände frei bewegen. Ausgenommen sind Perrons, Unterführungen, Rampen und Treppen.


## Promotionen

### Spezifikationen Lancy-Bachet





## Bahnhof Lancy-Bachet



**S1** Verteilpunkt Lancy-Bachet

### Wichtige Informationen für Samplings

- Blindenleitlinien sind mit einer Mindestdistanz von 60 cm freizuhalten.
- In Unterführungen und Untergeschossen gilt eine max. Höhe von 2,70 m für gebrandete Samplingbehälter (z.B. Beachflags). Allfällige Beschädigungen von Sprinkler-Anlagen sind folgeschwer und gehen zulasten der Agentur oder des Kunden.
- Erlaubt sind pro Samplingpunkt max. 4 Promotoren und pro Promoter ein rollbarer Behälter für das Verteilgut. Die rollbaren Behälter dürfen ein Marken-Branding (inkl. Beachflag etc.) aufweisen.

## Promotionen

### Spezifikationen Lancy-Pont-Rouge






## Bahnhof Lancy-Pont-Rouge



**S1** 1. halbe Verteilpunkt, neben Treppenabgang, max. 2 Promotoren



**S1** 2. halbe Verteilpunkt, in der Unterführung, max. 2 Promotoren

### Wichtige Informationen für Samplings

- Blindenleitlinien sind mit einer Mindestdistanz von 60 cm freizuhalten.
- In Unterführungen und Untergeschossen gilt eine max. Höhe von 2,70 m für gebrandete Samplingbehälter (z.B. Beachflags). Allfällige Beschädigungen von Sprinkler-Anlagen sind folgens schwer und gehen zulasten der Agentur oder des Kunden.
- Erlaubt sind pro Samplingpunkt max. 4 Promotoren und pro Promoter ein rollbarer Behälter für das Verteilgut. Die rollbaren Behälter dürfen ein Marken-Branding (inkl. Beachflag etc.) aufweisen.
- Beim aufgeteilten Samplingpunkt «S1» profitieren Sie von einem grösseren Verteilradius und somit von mehr Kundenkontakten. Die max. Anzahl von 4 Promotoren bleibt bestehen, das heisst max. zwei pro halber Samplingpunkt.

## Promotionen

### Spezifikationen Langenthal





# Bahnhof Langenthal

## Wichtige Informationen für Samplings

- Blindenleitlinien sind mit einer Mindestdistanz von 60 cm freizuhalten.
- In Unterführungen und Untergeschossen gilt eine max. Höhe von 2,70 m für gebrandete Samplingbehälter (z.B. Beachflags). Allfällige Beschädigungen von Sprinkler-Anlagen sind folgenswer und gehen zulasten der Agentur oder des Kunden.
- Erlaubt sind pro Samplingpunkt max. 4 Promotoren und pro Promoter ein rollbarer Behälter für das Verteilgut.
- Die rollbaren Behälter dürfen ein Marken-Branding (inkl. Beachflag etc.) aufweisen.
- Bei allen kleineren Bahnhöfen darf nur ein Sampling zum gleichen Zeitpunkt stattfinden.
- In kleineren Bahnhöfen, in welchen keine Promotionsflächen definiert sind, gilt folgende Regel: Die max. 4 Promotoren können sich auf dem Bahnhofsgelände frei bewegen. Ausgenommen sind Perrons, Unterführungen, Rampen und Treppen.

# Promotionen

## Spezifikationen Laufen





# Bahnhof Laufen

## Wichtige Informationen für Samplings

- Blindenleitlinien sind mit einer Mindestdistanz von 60 cm freizuhalten.
- In Unterführungen und Untergeschossen gilt eine max. Höhe von 2,70 m für gebrandete Samplingbehälter (z.B. Beachflags). Allfällige Beschädigungen von Sprinkler-Anlagen sind folgenswer und gehen zulasten der Agentur oder des Kunden.
- Erlaubt sind pro Samplingpunkt max. 4 Promotoren und pro Promoter ein rollbarer Behälter für das Verteilgut.
- Die rollbaren Behälter dürfen ein Marken-Branding (inkl. Beachflag etc.) aufweisen.
- Bei allen kleineren Bahnhöfen darf nur ein Sampling zum gleichen Zeitpunkt stattfinden.
- In kleineren Bahnhöfen, in welchen keine Promotionsflächen definiert sind, gilt folgende Regel: Die max. 4 Promotoren können sich auf dem Bahnhofsgelände frei bewegen. Ausgenommen sind Perrons, Unterführungen, Rampen und Treppen.

# Promotionen

## Spezifikationen Lausanne







## Bahnhof Lausanne



Eingang Haupthalle, Stadtebene 2 halbe Sampling-Plätze. Vor jeder Säule max. 2 Promotoren.



Ostunterführung unter der Rolltreppe rechts. 1. halbe Sampling-Platz, max. 2 Promotoren.  
Beachten Sie die Bodenmarkierungen.



Ostunterführung unter der Rolltreppe rechts. 2. halbe Sampling-Platz, max. 2 Promotoren.  
Beachten Sie die Bodenmarkierungen.

## Leistungen

SBB Free-Wifi	Weitere Informationen unter: <a href="https://www.sbb.ch/bahnhof-services/am-bahnhof/dienstleistungen-am-bahnhof/free-wifi.html">https://www.sbb.ch/bahnhof-services/am-bahnhof/dienstleistungen-am-bahnhof/free-wifi.html</a>
Lagerraum	Der Lagerraum hat eine Kapazität von 5 m <sup>2</sup> . Auf Anfrage ist auch mehr Platz möglich. Bitte wenden Sie sich an die Kontaktperson vom Facilitymanagement für die Reservierung. Siehe Kontakt auf der Bewilligung.
Sampling von gekühlten Produkten	Ein Kühlraum steht zur Verfügung. Nur gegen Voranmeldung. Dieser muss mindestens 24 Stunden vor der Verteilaktion reserviert werden. (Siehe Details auf den folgenden Seiten.)
Zufahrt Anlieferungsparkplatz mit LKW usw..	Der Anlieferungsparkplatz darf nur für das Abladen des Materials besetzt werden. Danach muss das Fahrzeug den Platz wieder frei geben.
Stromanschlüsse	Keine vorhanden.
Zugang zu WC-Anlagen	Es besteht die Möglichkeit, die Toiletten der Hauswartung zu nutzen.

### Wichtige Informationen für Samplings

- Blindenleitlinien sind mit einer Mindestdistanz von 60 cm freizuhalten.
- In Unterführungen und Untergeschossen gilt eine max. Höhe von 2,70 m für gebrandete Samplingbehälter (z.B. Beachflags). Allfällige Beschädigungen von Sprinkler-Anlagen sind folgenschwer und gehen zulasten der Agentur oder des Kunden.
- Erlaubt sind pro Samplingpunkt max. 4 Promotoren und pro Promoter ein rollbarer Behälter für das Verteilgut. Die rollbaren Behälter dürfen ein Marken-Branding (inkl. Beachflag etc.) aufweisen.
- Beim aufgeteilten Samplingpunkt «S1» profitieren Sie von einem grösseren Verteilradius und somit von mehr Kundenkontakten. Die max. Anzahl von 4 Promotoren bleibt bestehen, das heisst max. zwei pro halber Samplingpunkt.



# Promotionen

## Spezifikationen Lenzburg



# Bahnhof Lenzburg

## Wichtige Informationen für Samplings

- Blindenleitlinien sind mit einer Mindestdistanz von 60 cm freizuhalten.
- In Unterführungen und Untergeschossen gilt eine max. Höhe von 2,70 m für gebrandete Samplingbehälter (z.B. Beachflags). Allfällige Beschädigungen von Sprinkler-Anlagen sind folgenswer und gehen zulasten der Agentur oder des Kunden.
- Erlaubt sind pro Samplingpunkt max. 4 Promotoren und pro Promoter ein rollbarer Behälter für das Verteilgut.
- Die rollbaren Behälter dürfen ein Marken-Branding (inkl. Beachflag etc.) aufweisen.
- Bei allen kleineren Bahnhöfen darf nur ein Sampling zum gleichen Zeitpunkt stattfinden.
- In kleineren Bahnhöfen, in welchen keine Promotionsflächen definiert sind, gilt folgende Regel: Die max. 4 Promotoren können sich auf dem Bahnhofsgelände frei bewegen. Ausgenommen sind Perrons, Unterführungen, Rampen und Treppen.



# Promotionen

## Spezifikationen Leuk



# Bahnhof Leuk

## Wichtige Informationen für Samplings

- Blindenleitlinien sind mit einer Mindestdistanz von 60 cm freizuhalten.
- In Unterführungen und Untergeschossen gilt eine max. Höhe von 2,70 m für gebrandete Samplingbehälter (z.B. Beachflags). Allfällige Beschädigungen von Sprinkler-Anlagen sind folgenswer und gehen zulasten der Agentur oder des Kunden.
- Erlaubt sind pro Samplingpunkt max. 4 Promotoren und pro Promoter ein rollbarer Behälter für das Verteilgut.
- Die rollbaren Behälter dürfen ein Marken-Branding (inkl. Beachflag etc.) aufweisen.
- Bei allen kleineren Bahnhöfen darf nur ein Sampling zum gleichen Zeitpunkt stattfinden.
- In kleineren Bahnhöfen, in welchen keine Promotionsflächen definiert sind, gilt folgende Regel: Die max. 4 Promotoren können sich auf dem Bahnhofsgelände frei bewegen. Ausgenommen sind Perrons, Unterführungen, Rampen und Treppen.



# Promotionen

## Spezifikationen Liestal



# Bahnhof Liestal



**S1** Seite Bahnhofplatz Nord, 1. halbe Verteilpunkt à je 2 Promotoren



**S1** Seite Bahnhofplatz Süd, 2. halbe Verteilpunkt à je 2 Promotoren - **Verteilpunkt wegen Baustelle gesperrt.**

## Leistungen

SBB Free-Wifi	Weitere Informationen unter: <a href="https://www.sbb.ch/bahnhof-services/am-bahnhof/dienstleistungen-am-bahnhof/free-wifi.html">https://www.sbb.ch/bahnhof-services/am-bahnhof/dienstleistungen-am-bahnhof/free-wifi.html</a>
Lagerraum/Promoraum	Nicht vorhanden.
Sampling von gekühlten Produkten	Nicht möglich.
Parkplatz	P+Rail Parkplätze stehen am Bahnhof zur Verfügung. Diese sind kostenpflichtig und können nicht vorreserviert werden. Anfahrt siehe auf der nächsten Seite.
Zugang zu WC-Anlagen	Öffentliche, kostenpflichtige Toiletten vorhanden.

### Wichtige Informationen für Samplings

- Blindenleitlinien sind mit einer Mindestdistanz von 60 cm freizuhalten.
- In Unterführungen und Untergeschossen gilt eine max. Höhe von 2,70 m für gebrandete Samplingbehälter (z.B. Beachflags). Allfällige Beschädigungen von Sprinkler-Anlagen sind folgenswer und gehen zulasten der Agentur oder des Kunden.
- Beim aufgeteilten Samplingpunkt «S1» profitieren Sie von einem grösseren Verteilradius und somit von mehr Kundenkontakten. Die max. Anzahl von 4 Promotoren bleibt bestehen, das heisst max. zwei pro halber Samplingpunkt.
- Pro Promoter darf ein rollbarer Behälter für das Verteilgut eingesetzt werden.
- Die rollbaren Behälter dürfen ein Marken-Branding (inkl. Beachflag etc.) aufweisen.



## Anfahrt P+Rail Parkplatz



P+Rail Parkplätze können genutzt werden. Diese können nicht vorreserviert werden und sind kostenpflichtig.

# Promotionen

## Spezifikationen Locarno





# Bahnhof Locarno

## Wichtige Informationen für Samplings

- Blindenleitlinien sind mit einer Mindestdistanz von 60 cm freizuhalten.
- In Unterführungen und Untergeschossen gilt eine max. Höhe von 2,70 m für gebrandete Samplingbehälter (z.B. Beachflags). Allfällige Beschädigungen von Sprinkler-Anlagen sind folgenswer und gehen zulasten der Agentur oder des Kunden.
- Erlaubt sind pro Samplingpunkt max. 4 Promotoren und pro Promoter ein rollbarer Behälter für das Verteilgut.
- Die rollbaren Behälter dürfen ein Marken-Branding (inkl. Beachflag etc.) aufweisen.
- Bei allen kleineren Bahnhöfen darf nur ein Sampling zum gleichen Zeitpunkt stattfinden.
- In kleineren Bahnhöfen, in welchen keine Promotionsflächen definiert sind, gilt folgende Regel: Die max. 4 Promotoren können sich auf dem Bahnhofsgelände frei bewegen. Ausgenommen sind Perrons, Unterführungen, Rampen und Treppen.

# Promotionen

## Spezifikationen Lugano






## Bahnhof Lugano



Bahnhofshalle, vis-à-vis Rolltreppen, 2 halbe Samplingpunkte



Stadtebene, Durchgang zum Gleis 1



**P1** Promotionsfläche



## Leistungen

SBB Free-Wifi	Weitere Informationen unter: <a href="https://www.sbb.ch/bahnhof-services/am-bahnhof/dienstleistungen-am-bahnhof/free-wifi.html">https://www.sbb.ch/bahnhof-services/am-bahnhof/dienstleistungen-am-bahnhof/free-wifi.html</a>
Lagerraum	Kein Lagerraum vorhanden.
Sampling von gekühlten Produkten	Nicht möglich.
Zufahrt zur Promotionsfläche «P1» mit Fahrzeug (LKW)	Die Zufahrt ist möglich.
Zufahrt zur Promotionsfläche «P1» mit Fahrzeug (PW)	Die Zufahrt ist möglich.
Parking	Am Bahnhof befinden sich P+ Rail Parkplätze. Diese sind mit einer Parkkarte kostenlos für Promotionen nutzbar. Bitte mindestens 5 Tage im Voraus beim Facility Management per Mail <a href="mailto:fm_tirm.t5@sbb.ch">fm_tirm.t5@sbb.ch</a> anmelden. Anfahrt zum Parkplatz, siehe nächste Seite.
Restriktionen für die Bodenbelastung pro m <sup>2</sup>	Keine vorhanden.
Stromanschlüsse	Ist vorhanden. Eine entsprechende Anfrage muss mindestens 5 Tage im Voraus beim Facility Management Helpdesk erfolgen: Tel. 051 222 21 11. Direkter Kontakt Facility Management: Alessia Scoglio, Tel. 079 908 76 75 oder <a href="mailto:alessia.scoglio@sbb.ch">alessia.scoglio@sbb.ch</a>

## Anlieferung P+Rail Parkplatz



### **Anlieferung Parkplatz**

Die Anlieferung erfolgt über die via Clemente Maraini. Nach dem Kreiseln auf die rechte Fahrbahn abbiegen. Auf die P+Rail Symbole achten.

**Die Voranmeldung für die Parkkarte muss mindestens 5 Tage im Voraus beim SBB Facility Management per Mail erfolgen.**



# Promotionen

## Spezifikationen Luzern







## Bahnhof Luzern



**S1** 1. halbe Verteilpunkt, Stirnperron, Seite Ost und Seite West, max. 2 Promotoren




**S1** 2. halbe Verteilpunkt, Stirnperron, Seite Ost und Seite West, max. 2 Promotoren



**S2** Verteilpunkt, Halle West, Untergeschoss, Passage



## Bahnhof Luzern



**P1** Promotionsfläche, max.  $18 \times 9 = 162\text{m}^2$   
Teilweise Einschränkungen der Höhe beachten. Weitere Infos siehe Seite 9.

## Leistungen

SBB Free-Wifi	Weitere Informationen unter: <a href="https://www.sbb.ch/bahnhof-services/am-bahnhof/dienstleistungen-am-bahnhof/free-wifi.html">https://www.sbb.ch/bahnhof-services/am-bahnhof/dienstleistungen-am-bahnhof/free-wifi.html</a>
Lagerraum	Bitte mind. 5 Tage vorher eine E-Mail an <a href="mailto:promotion.railclean.luzern@sbb.ch">promotion.railclean.luzern@sbb.ch</a> mit Name, Tel-№, Zeitraum, Strom, Abfallentsorgung, Bedürfnisse usw. senden. Die Verfügbarkeit kann nicht immer gewährleistet werden. Es hat Platz für max. 10 Paletten.
Zufahrt zur Standfläche mit Fahrzeug (LKW)	Zufahrt für Fahrzeuge mit Maximalgewicht von 18,5 t. Maximale Fahrzeugmasse: H 2,10 m; B 2,20 m; L 9m Einfahrt nur auf Voranmeldung. Bitte setzen Sie sich frühzeitig mit der Kontaktstelle des Bahnhofs Luzern in Verbindung.
Bodenbelastung	Maximale Nutzlast 500 kg/m <sup>2</sup>
Stromanschlüsse	Die Stromtableaus werden auf Bestellung durch SBB Personal bereitgestellt. Bitte setzen Sie sich frühzeitig mit der Kontaktstelle des Bahnhofs Luzern in Verbindung.
Badge für Lagerraum	Sie erhalten per E-Mail einen Code für die Key-Box, in welcher sich der Badge befindet. Die Anleitung für die Key-Box finden sie auf den kommenden Seiten.
Transsicura Überwachungszentrale	Info / Helpdesk 051 229 18 20 Notfallnummer Tel. 051 229 18 18
Zugang zu WC-Anlagen	Hygienecenter: WC ist kostenpflichtig
Bahnhof Öffnungszeiten	Der Bahnhof ist 24 h zugänglich. Die Key-Box für den Badge des Lagerraums ist Mo–Fr von 06.00 Uhr bis 21.00 Uhr zugänglich.
Abfallentsorgung	Abfall muss durch den Veranstalter selbsstragend entsorgt werden.

### Wichtige Informationen für Samplings

- Blindenleitlinien sind mit einer Mindestdistanz von 60 cm freizuhalten.
- In Unterführungen und Untergeschossen gilt eine max. Höhe von 2,70 m für gebrandete Samplingbehälter (z.B. Beachflags). Allfällige Beschädigungen von Sprinkler-Anlagen sind folgenschwer und gehen zulasten der Agentur oder des Kunden.
- Erlaubt sind pro Samplingpunkt max. 4 Promotoren und pro Promotor ein rollbarer Behälter für das Verteilgut. Die rollbaren Behälter dürfen ein Marken-Branding (inkl. Beachflag etc.) aufweisen. Beim aufgeteilten Samplingpunkt «S1» profitieren Sie von einem grösseren Verteilradius und somit von mehr Kundenkontakten. Die maximale Anzahl von 4 Promotorinnen oder Promotoren bleibt bestehen, das heisst maximal zwei pro Halbverteilpunkt.



## Logistikinformationen



### Anlieferung und Lagerraum

Die Ware kann über die offizielle Anlieferung an der Robert-Zünd-Strasse, mit einem Aufenthalt bis maximal 30 Minuten, in den Lagerraum gebracht werden. Belieferung der Samplingpunkte erfolgt anschliessend vom Lagerraum aus.

### Anlieferung direkt zum Verteilpunkt mit Kleinfahrzeug (ohne Lagerraum)

Der Sprinter oder Kleinbus steht auf dem Promotionsparkplatz (siehe Karte «PP») Bahnhof Luzern, Robert-Zünd-Strasse. Belieferung der Samplingpunkte erfolgt direkt aus dem Auto.


Wichtige Hinweise:

- auf Anfrage ist ein Parkplatz für 2 Sprinter-Kleinbusse (max. je 7 m Länge) oder 1 LKW (max. 9 m Länge) verfügbar (siehe Foto folgende Seite)
- die Notzufahrt muss jederzeit frei sein
- kein Warenlager auf dem Promotionsparkplatz gestattet
- Bitte setzen Sie sich mind. 5 Tage vorher per E-Mail mit der Kontaktstelle des Bahnhofs Luzern in Verbindung

### Warenlift


Anzahl Warenlifte: 2 (2 t + 4 t) / Höhe maximal 2,40 m / Breite maximal 1,70 m / Tiefe maximal 3 m

### Parkplatz für Anlieferung und Kühlwagen





## Lagerraum



Die Verfügbarkeit des Lagerraums ist nicht immer gewährleistet. Bitte setzen Sie sich mind. 5 Tage vorher per E-Mail mit der Kontaktstelle des Bahnhofs Luzern in Verbindung. Der Lagerraum muss in sauberem Zustand zurückgegeben werden. Restmaterial, Abfall, leere Paletten etc. sind durch den Mieter zu entsorgen.

- Grösse: ca. 38 m<sup>2</sup>
- Es steht kein Stromanschluss zur Verfügung
- Türmasse: Höhe 2,10 m, Breite 1,30 m
- Durchgangsbreite vom Lagerraum zu den Promotionsplätzen beträgt 1,70 m

## Keybox für Badge Lagerraum

### Zugänge und Türöffnungen zur KeyBox

Die Key-Box befindet sich im 1.OG, Zentralstrasse 1 (wenn Sie den Lift verlassen Türe rechts)




### Öffnungszeiten

**Die Key-Box für den Badge des Lagerraums ist Mo–Fr von 06.00 Uhr bis 21.00 Uhr zugänglich.**

### Bedienung der KeyBox

Display in der Mitte berühren. Feld «Anmelden» antippen.

PIN eingeben und danach «Login» antippen.



Es wird die Rechte Seite der KeyBox abgebildet und die berechtigten Schubladen öffnen sich automatisch. (Sollten sich die Schubladen nicht automatisch öffnen, bitte entsprechende № «grün markiert» auf dem Display antippen)

Für Schlüsselentnahmen (Promo-Badge) tippen Sie unten links auf <<LZ HB Key Zentralstrasse 1, 1.OG



Es wird auf dem Display die Linke Seite der KeyBox abgebildet. (die berechtigten Steckplätze sind grün markiert)



Öffnen Sie die Tür und entnehmen Sie den freigeschalteten Stecker. (wird kurze Zeit mit blauer Leuchte markiert)



### Achtung:

Bitte beachten Sie, dass sämtliche Entnahmen jeden Tag am Abend wieder in die KeyBox bei der richtigen № oder Schublade zurückgebracht werden müssen. Erfolgt dies nicht, wird ein Alarm generiert und die Tech. F11 wird aufgebeten den fehlenden Stecker resp. deren Besitzer zu suchen, was folglich Kosten verursachen würde.



## Höheneinschränkung «P1»



- P1** Promotionsfläche  
Wenn die volle Breite der Promotionsfläche benötigt wird, gilt es die Höheneinschränkung zu beachten.

## Stromanschlüsse



### Stromanschluss **P1**

Stromverteil-Tableau «Typ A»  
4 × T23 / 16 (230 V)  
4 × T25 / 16 (400 V)  
Total 63 A



Stromverteil-Tableau «Typ B»  
2 × CEE / 32 (400 V)  
2 × CEE / 32 (400 V)  
4 × T25 / 16 (400 V)  
Total 63 A



Die Stromanschlüsse müssen jeweils frühzeitig bestellt werden. Die Kontaktstelle vom SBB Facility Management erhalten Sie mit der Bewilligung mitgeteilt.



# Promotionen

## Spezifikationen Lyss



# Bahnhof Lyss

## Wichtige Informationen für Samplings

- Blindenleitlinien sind mit einer Mindestdistanz von 60 cm freizuhalten.
- In Unterführungen und Untergeschossen gilt eine max. Höhe von 2,70 m für gebrandete Samplingbehälter (z.B. Beachflags). Allfällige Beschädigungen von Sprinkler-Anlagen sind folgenswer und gehen zulasten der Agentur oder des Kunden.
- Erlaubt sind pro Samplingpunkt max. 4 Promotoren und pro Promoter ein rollbarer Behälter für das Verteilgut.
- Die rollbaren Behälter dürfen ein Marken-Branding (inkl. Beachflag etc.) aufweisen.
- Bei allen kleineren Bahnhöfen darf nur ein Sampling zum gleichen Zeitpunkt stattfinden.
- In kleineren Bahnhöfen, in welchen keine Promotionsflächen definiert sind, gilt folgende Regel: Die max. 4 Promotoren können sich auf dem Bahnhofsgelände frei bewegen. Ausgenommen sind Perrons, Unterführungen, Rampen und Treppen.



## Promotionen

### Spezifikationen Männedorf





# Bahnhof Männedorf

## Wichtige Informationen für Samplings

- Blindenleitlinien sind mit einer Mindestdistanz von 60 cm freizuhalten.
- In Unterführungen und Untergeschossen gilt eine max. Höhe von 2,70 m für gebrandete Samplingbehälter (z.B. Beachflags). Allfällige Beschädigungen von Sprinkler-Anlagen sind folgenswer und gehen zulasten der Agentur oder des Kunden.
- Erlaubt sind pro Samplingpunkt max. 4 Promotoren und pro Promoter ein rollbarer Behälter für das Verteilgut.
- Die rollbaren Behälter dürfen ein Marken-Branding (inkl. Beachflag etc.) aufweisen.
- Bei allen kleineren Bahnhöfen darf nur ein Sampling zum gleichen Zeitpunkt stattfinden.
- In kleineren Bahnhöfen, in welchen keine Promotionsflächen definiert sind, gilt folgende Regel: Die max. 4 Promotoren können sich auf dem Bahnhofsgelände frei bewegen. Ausgenommen sind Perrons, Unterführungen, Rampen und Treppen.

# Promotionen

## Spezifikationen Martigny



## Bahnhof Martigny

### Wichtige Informationen für Samplings

- Blindenleitlinien sind mit einer Mindestdistanz von 60 cm freizuhalten.
- In Unterführungen und Untergeschossen gilt eine max. Höhe von 2,70 m für gebrandete Samplingbehälter (z.B. Beachflags). Allfällige Beschädigungen von Sprinkler-Anlagen sind folgenswer und gehen zulasten der Agentur oder des Kunden.
- Erlaubt sind pro Samplingpunkt max. 4 Promotoren und pro Promoter ein rollbarer Behälter für das Verteilgut.
- Die rollbaren Behälter dürfen ein Marken-Branding (inkl. Beachflag etc.) aufweisen.
- Bei allen kleineren Bahnhöfen darf nur ein Sampling zum gleichen Zeitpunkt stattfinden.
- In kleineren Bahnhöfen, in welchen keine Promotionsflächen definiert sind, gilt folgende Regel: Die max. 4 Promotoren können sich auf dem Bahnhofsgelände frei bewegen. Ausgenommen sind Perrons, Unterführungen, Rampen und Treppen.



# Promotionen

## Spezifikationen Meilen



# Bahnhof Meilen

## Wichtige Informationen für Samplings

- Blindenleitlinien sind mit einer Mindestdistanz von 60 cm freizuhalten.
- In Unterführungen und Untergeschossen gilt eine max. Höhe von 2,70 m für gebrandete Samplingbehälter (z.B. Beachflags). Allfällige Beschädigungen von Sprinkler-Anlagen sind folgenswer und gehen zulasten der Agentur oder des Kunden.
- Erlaubt sind pro Samplingpunkt max. 4 Promotoren und pro Promoter ein rollbarer Behälter für das Verteilgut.
- Die rollbaren Behälter dürfen ein Marken-Branding (inkl. Beachflag etc.) aufweisen.
- Bei allen kleineren Bahnhöfen darf nur ein Sampling zum gleichen Zeitpunkt stattfinden.
- In kleineren Bahnhöfen, in welchen keine Promotionsflächen definiert sind, gilt folgende Regel: Die max. 4 Promotoren können sich auf dem Bahnhofsgelände frei bewegen. Ausgenommen sind Perrons, Unterführungen, Rampen und Treppen.



# Promotionen

## Spezifikationen Mendrisio





# Bahnhof Mendrisio

## Wichtige Informationen für Samplings

- Blindenleitlinien sind mit einer Mindestdistanz von 60 cm freizuhalten.
- In Unterführungen und Untergeschossen gilt eine max. Höhe von 2,70 m für gebrandete Samplingbehälter (z.B. Beachflags). Allfällige Beschädigungen von Sprinkler-Anlagen sind folgenswer und gehen zulasten der Agentur oder des Kunden.
- Erlaubt sind pro Samplingpunkt max. 4 Promotoren und pro Promoter ein rollbarer Behälter für das Verteilgut.
- Die rollbaren Behälter dürfen ein Marken-Branding (inkl. Beachflag etc.) aufweisen.
- Bei allen kleineren Bahnhöfen darf nur ein Sampling zum gleichen Zeitpunkt stattfinden.
- In kleineren Bahnhöfen, in welchen keine Promotionsflächen definiert sind, gilt folgende Regel: Die max. 4 Promotoren können sich auf dem Bahnhofsgelände frei bewegen. Ausgenommen sind Perrons, Unterführungen, Rampen und Treppen.

## Promotionen

### Spezifikationen Métro m2 Lausanne



# Métro m2 Lausanne

Übersichtsplan Samplingpunkte alle Stationen








Station Jordils, Eingang Ost Richtung Croisettes




Station Gare, auf der Ebene über den Perrons.  
Achtung: Samplingbereich nur unter dem Vordach




Station Flon, neben der Promotionsfläche



Station Flon, in der Halle unterhalb der TL Verkaufsstelle



Station Riponne-M. Béjart, auf beiden Seiten der Promotionsfläche «P2»




Station Riponne-M. Béjart, auf beiden Seiten der Promotionsfläche «P2»



Station Riponne-M. Bégart, Seite place ArlaUd.



Station Ours, Eingang oberhalb der Haltestelle Avenue Béthusy.




Station CHUV, neben Treppenaufgang Süd.



Station CHUV, neben Treppenaufgang Süd (anderes Perron).




Station Fourmi, auf beiden Seiten des Gleisübergangs, Zugang zu beiden Perrons.



Station Fourmi, auf beiden Seiten des Gleisübergangs, Zugang zu beiden Perrons.





Station Vennes, Samplingpunkt befindet sich vor den Treppen und Aufzügen, Richtung Haltestelle Croisettes und Stadtzentrum



Station Vennes, Samplingpunkt befindet sich vor den Treppen und Aufzügen, Ausgang Parkhaus Vennes



Station Croisettes, vor dem Treppen-Ausgang



Station Croisettes, vor der Promotionsfläche



## Leistungen

Öffnungszeiten	Die Métrostationen bleiben zwischen 0.30 bis 5.00 Uhr geschlossen.
Anlieferung	Anlieferungen können nur im Zeitraum zwischen 9.00 bis 15.00 Uhr erfolgen.
Zwischenlager	Für das Zwischenlager müssen Kartons klar beschriftet sein, damit ersichtlich ist, dass es sich um Promotionsmaterial handelt und nicht um Abfall oder Sonstiges. Alle Zwischenlager müssen abends nach erfolgtem Sampling oder Promotion wieder geräumt sein.
Sampling Nachschub	Während der Rushhour darf aus mangelnden Platzgründen in der Métro kein Samplingmaterial zwischen den Stationen hin und her befördert werden.
Standbewachung	Juggers SA / Tel: 021 613 80 80 / E-Mail: info@juggers.ch
Zugang zu WC-Anlagen	Toiletten sind an einigen Stationen vorhanden und jeweils mit einem ISS Kleber gekennzeichnet. Schlüssel bei Absprache.
Wifi	Nicht vorhanden.

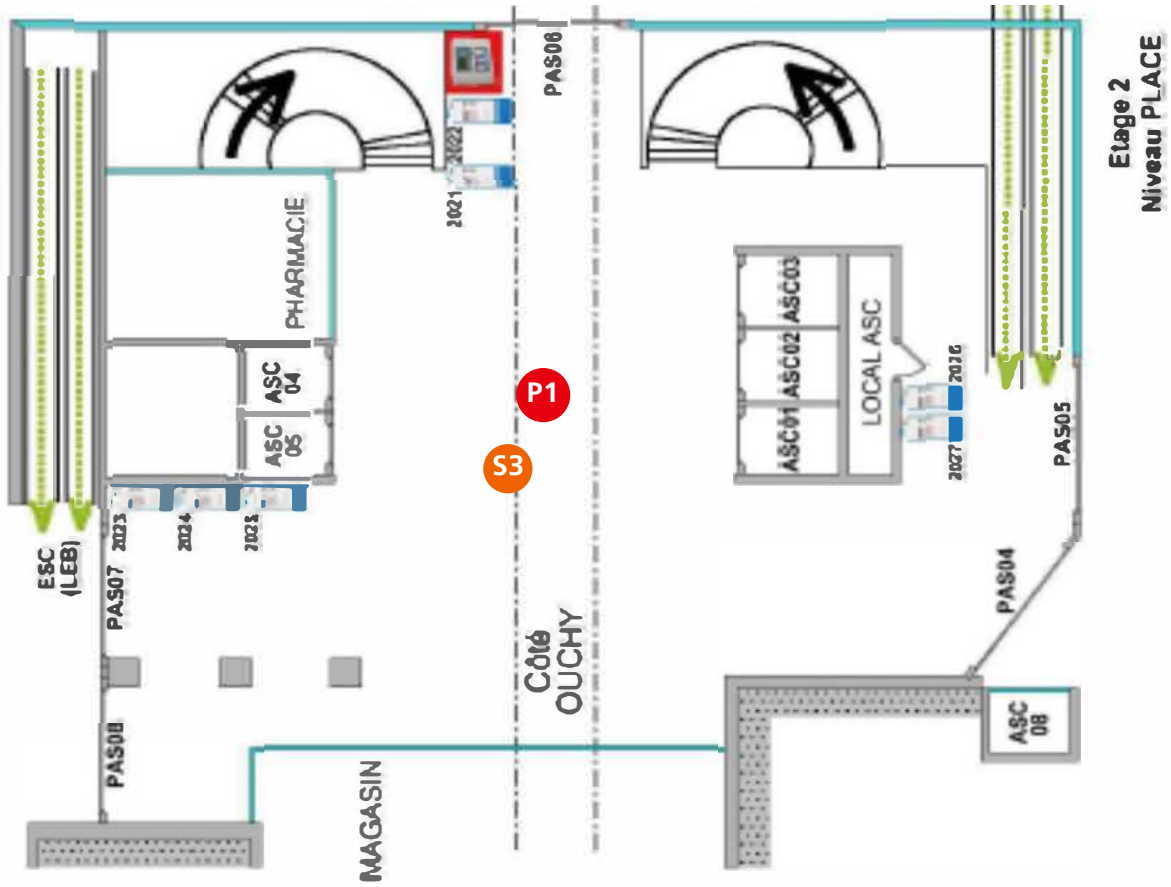
### Wichtige Informationen für Samplings

- Blindenleitlinien sind mit einer Mindestdistanz von 60 cm freizuhalten.
- In Unterführungen und Untergeschossen gilt eine max. Höhe von 2,70 m für gebrandete Samplingbehälter (z.B. Beachflags). Allfällige Beschädigungen von Sprinkler-Anlagen sind folgeschwer und gehen zulasten der Agentur oder des Kunden.
- Erlaubt sind pro Samplingpunkt max. 4 Promotoren und pro Promoter ein rollbarer Behälter für das Verteilgut. Die rollbaren Behälter dürfen ein Marken-Branding (inkl. Beachflag etc.) aufweisen.

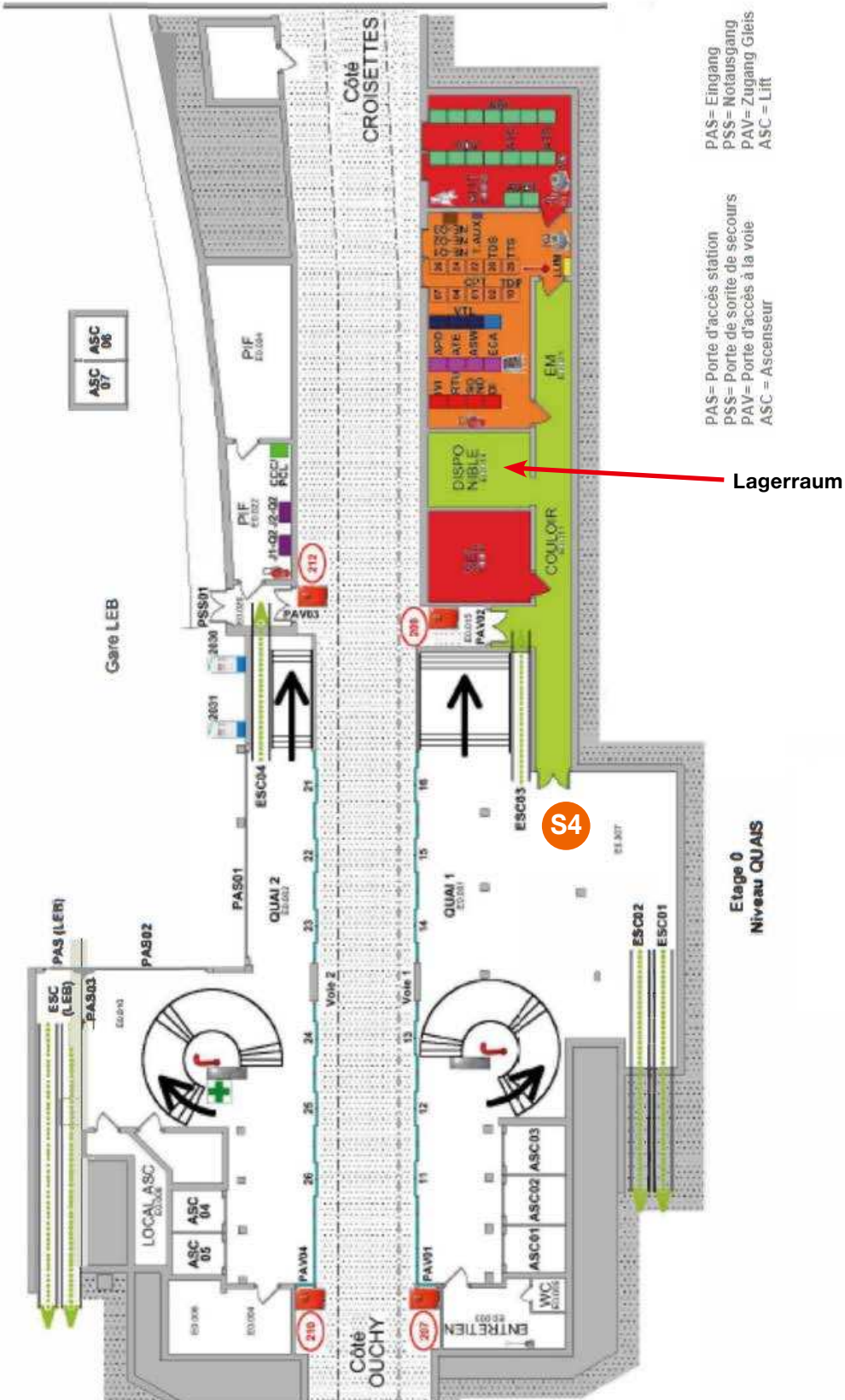
### Die Anmeldung für eine Samplingaktion muss mindestens 7 Tage vor der Aktion erfolgen.

Mit der Bewilligung erhalten Sie unter «Kontaktstelle TL» die Koordinaten der direkten Ansprechperson betreffend Logistik vor Ort.

Logistikinformationen Station Flon  
Ebene Place de l'Europe, Etage 2



# Logistikinformationen Station Flon Gleisebene, Etage 0





## Logistikinformationen Station Flon

### Anlieferung

Über Place de l'Europe,  
Richtung Escaliers  
du Grand-Pont 7,  
1003 Lausanne



### Zwischenlager

Zwischenlagerfläche:  
 $4,1 \times 2,5 \text{ m} = 10,25 \text{ m}^2$

- Gleis-Ende der Linie m1.
- Auf gleicher Ebene wie Promotionsfläche Flon.



## Stromanschlüsse Station Flon



### Stromanschluss

Steckdose 1  
Nähe Anlieferung / Lift, 220 Volt

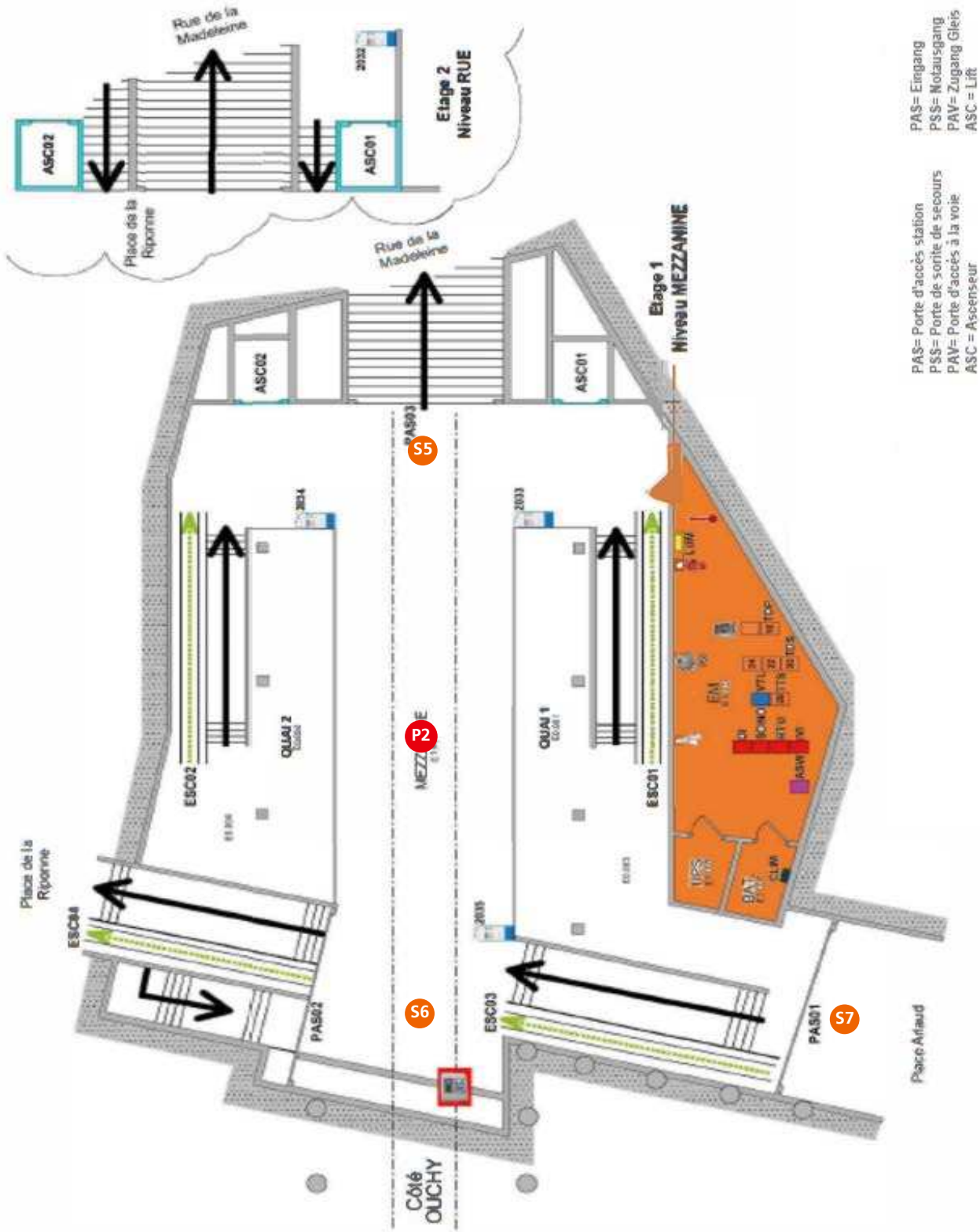


### Stromanschluss

Steckdose 2  
links neben dem Ticket-  
Automaten, 220 Volt

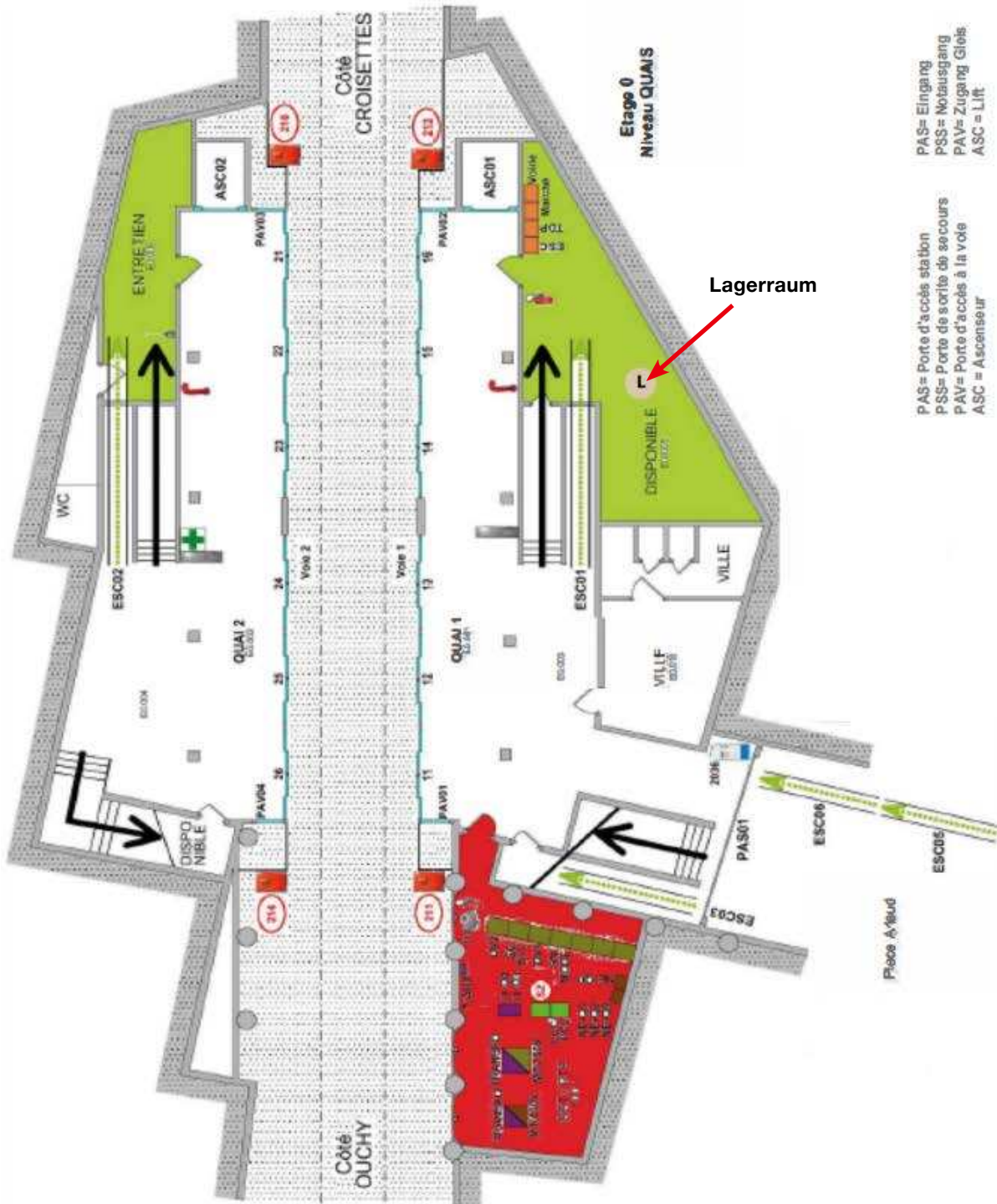


Logistikinformationen Station Riponne-M.Béjart  
Zwischengeschoss – Etage 1





Logistikinformationen Station Riponne-M.Béjart  
Gleisebene – Etage 0



## Logistikinformationen Station Riponne-M.Béjart

### Anlieferung

Über Place de la Riponne 4,  
1005 Lausanne

Lift



### Lift und Eingang Lagerraum

Lift zur Anlieferung und Eingang  
Lagerraum



### Lagerraum

Lagerraum inkl. Steckdose, Total = 28 m<sup>2</sup>

In zwei Räumlichkeiten aufgeteilt  
4 x 4 m = 16 m<sup>2</sup> und 3 x 4 m = 12 m<sup>2</sup>

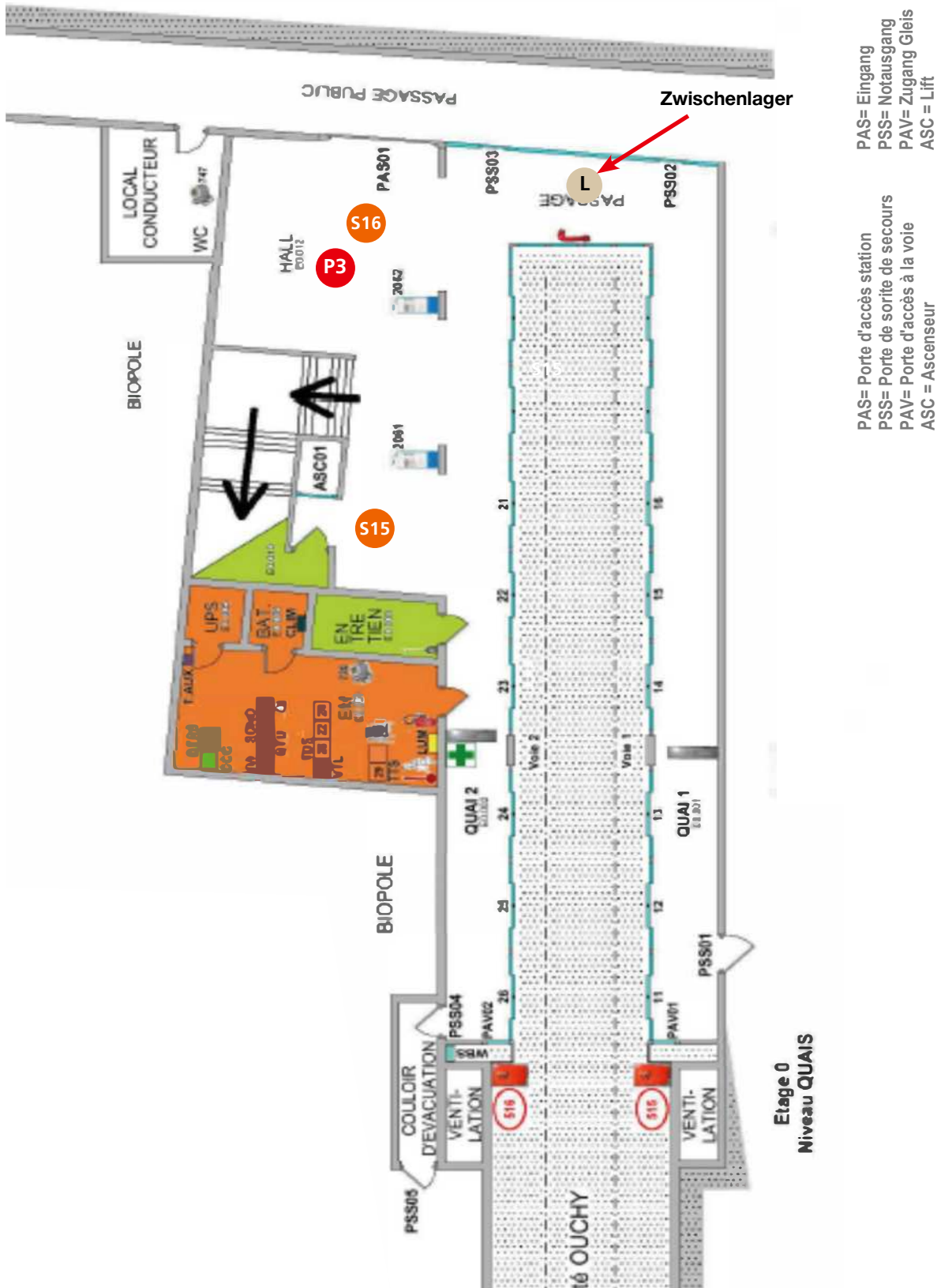


### Stromanschluss

Steckdose, frei zugänglich,  
Strom 220 Volt



Logistikinformationen Station Croisettes  
 Gleisebene – Etage 0





## Logistikinformationen Station Croisettes

### Anlieferung

Über Route de la Corniche 2,  
1066 Epalinge



### Zwischenlager

Lagerraum ist nicht vorhanden, jedoch  
ein Zwischenlagerplatz, ebenerdig zur  
Promotionsfläche gegenüber Linie m2.





## Logistikinformationen Station Jordils

### Anlieferung und Zwischenlager

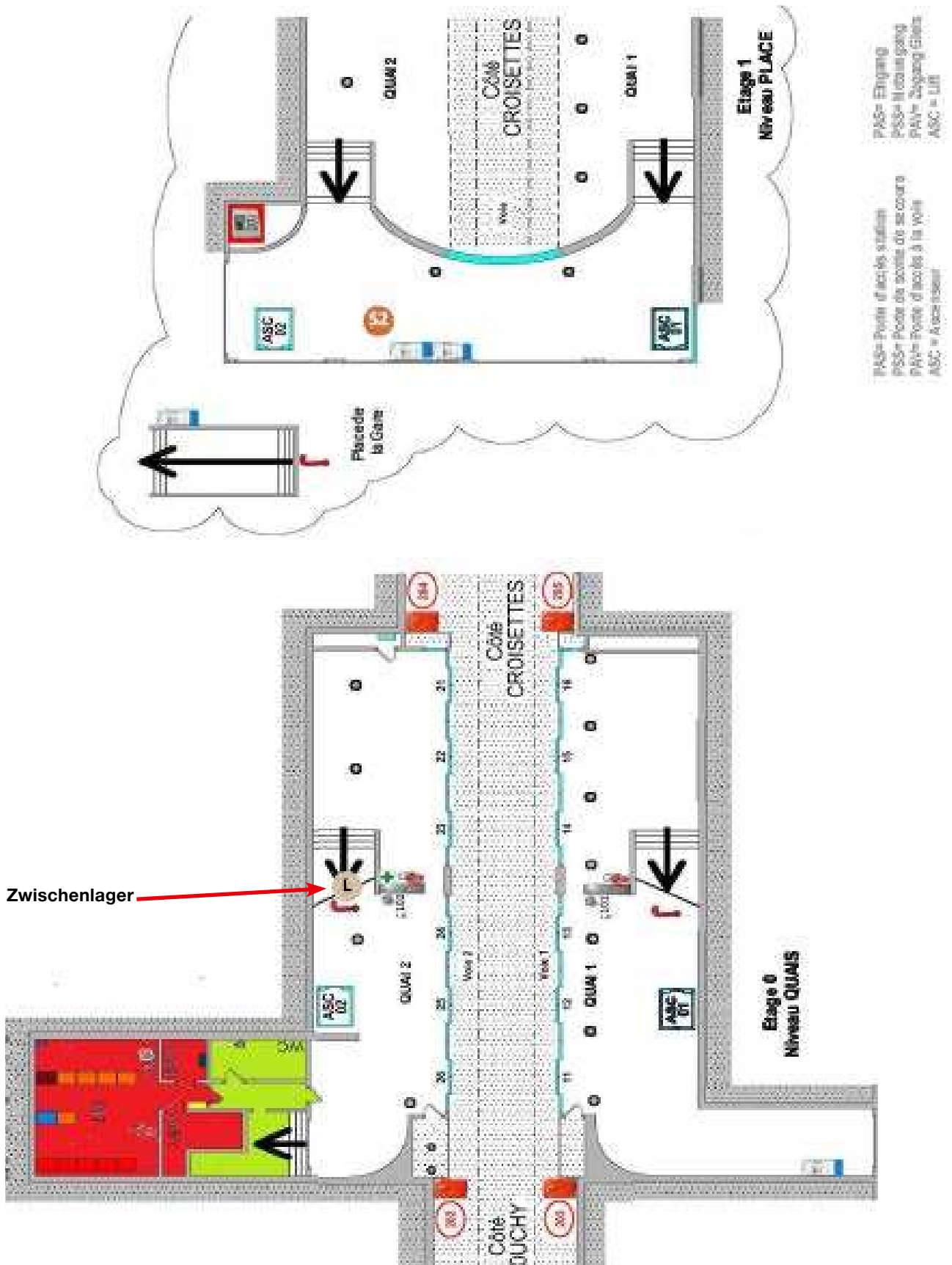
Über Avenue des Jordils 1, 1006 Lausanne





Logistikinformationen Station Gare

Ebene Place de la Gare und Gleis – Etagen 1 und 0



## Logistikinformationen Station Gare

### Anlieferung

Kurzzeit-Anlieferung über  
Busstation: Place de la Gare 2,  
1003 Lausanne



### Zwischenlager

Zwischenlager unter Treppe,  
2,4 × 3,8 m (B × L), Höhe: 1,32 m

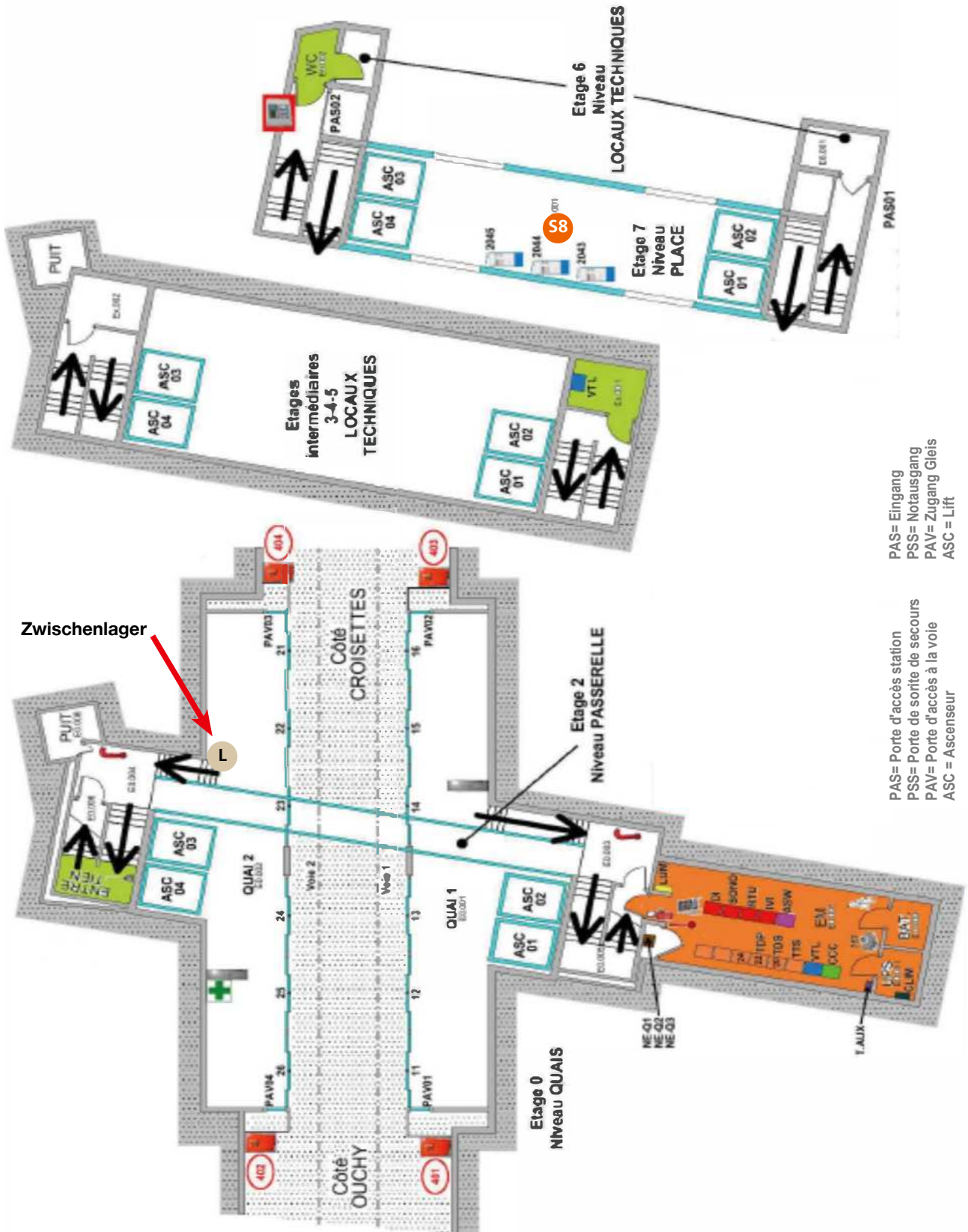


### Lift zum Zwischenlager



Logistikinformationen Station Ours

Ebene Billetautomaten und Gleisebene – Etage 0 und 6





## Logistikinformationen Station Ours

### Anlieferung

Avenue de Béthusy 6,  
1005 Lausanne

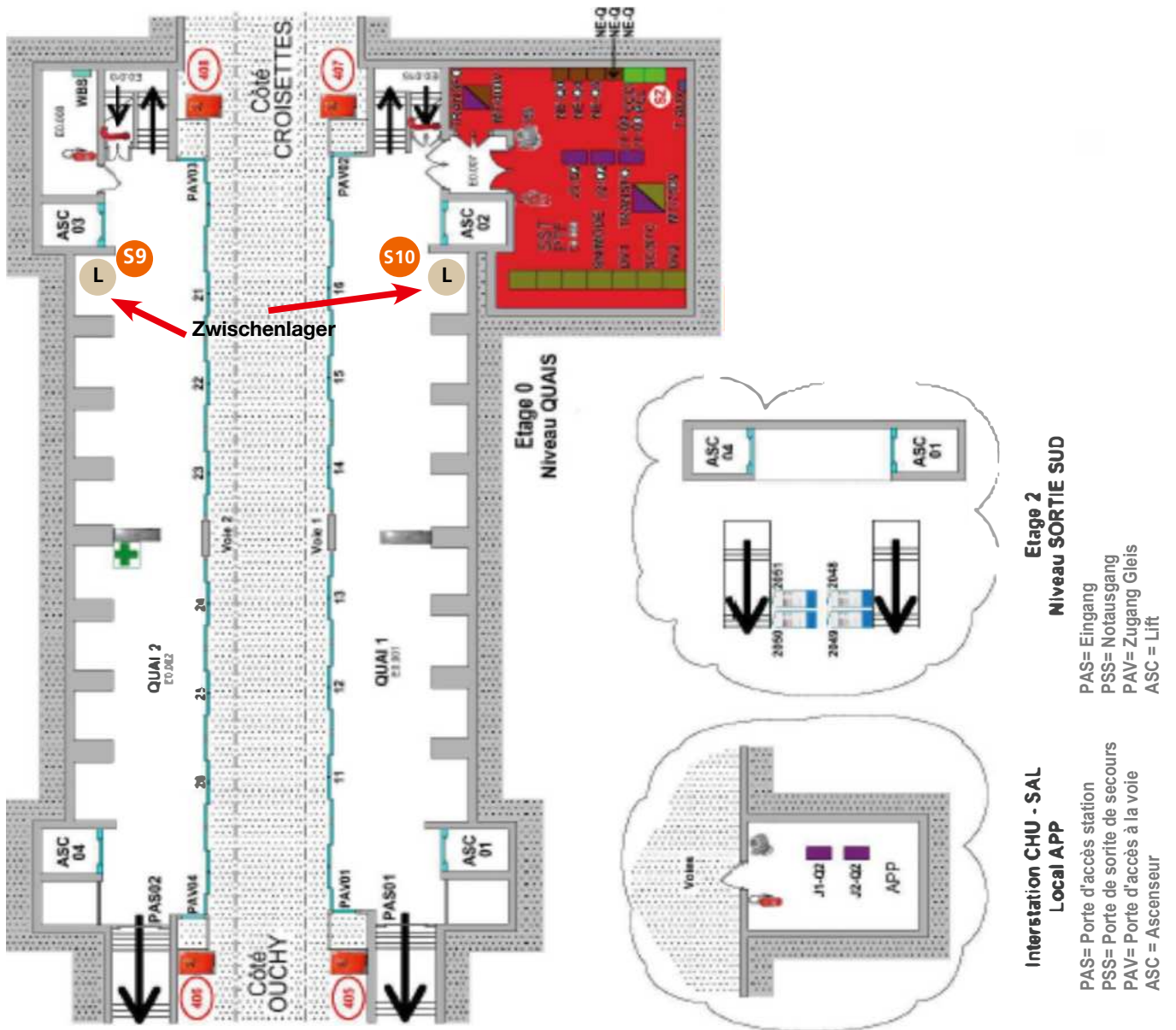


### Zwischenlager

Zwischenlager unter Treppe: 6 m<sup>2</sup>



Logistikinformationen Station CHUV  
 Gleisebene – Etage 0



Zwischenlager

S9

S10

L

L

## Logistikinformationen Station CHUV

### Anlieferung

Rue du Bugnon 27,  
1011 Lausanne



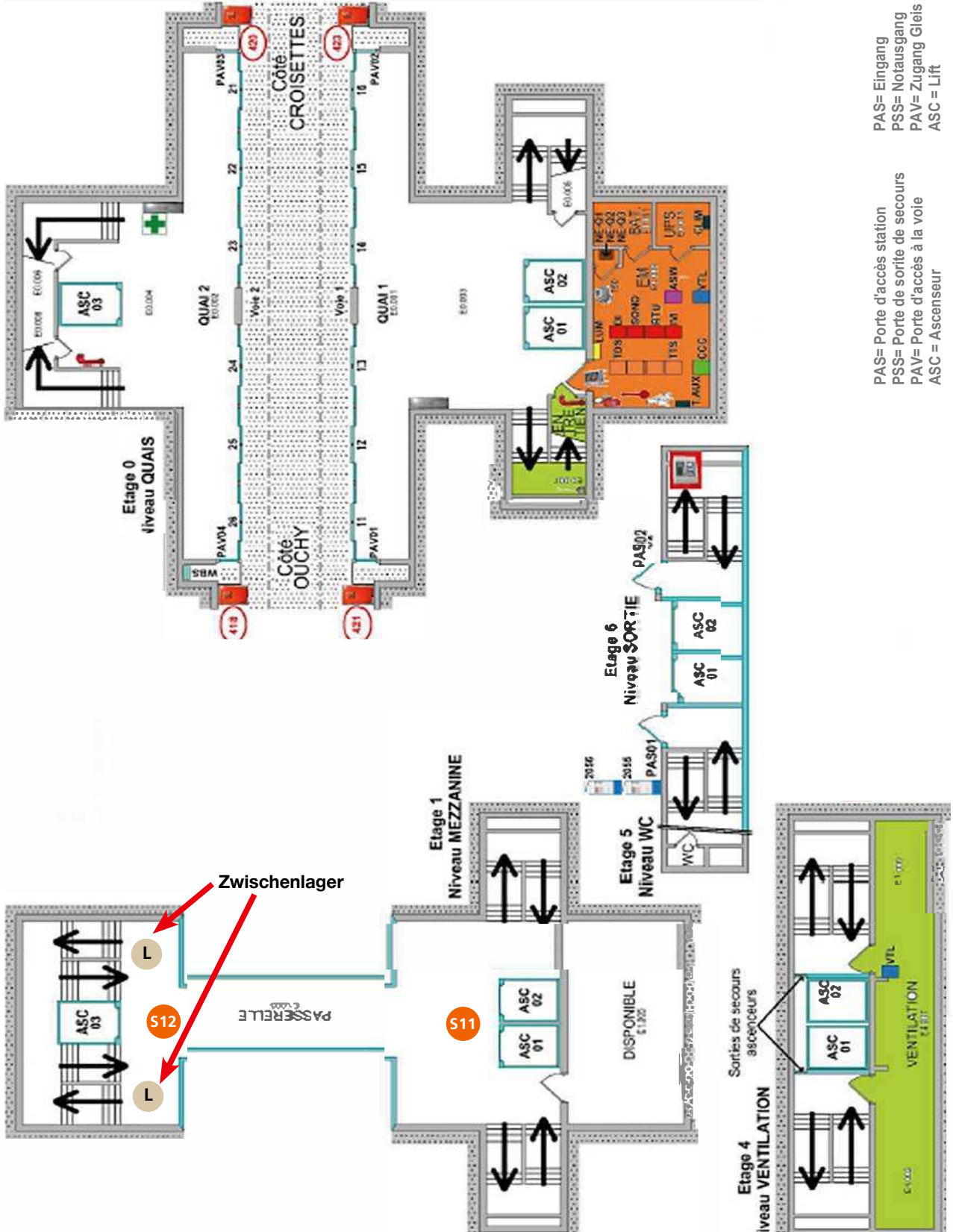
### Zwischenlager

Auf beiden Seiten der Station,  
somit zwei Mal vorhanden, je 6 m<sup>2</sup>





Logistikinformationen Station Fourmi  
Zwischengeschoss – Etage 1



## Logistikinformationen Station Fourmi

### Anlieferung

Über Route de Berne 52,  
1000 Lausanne



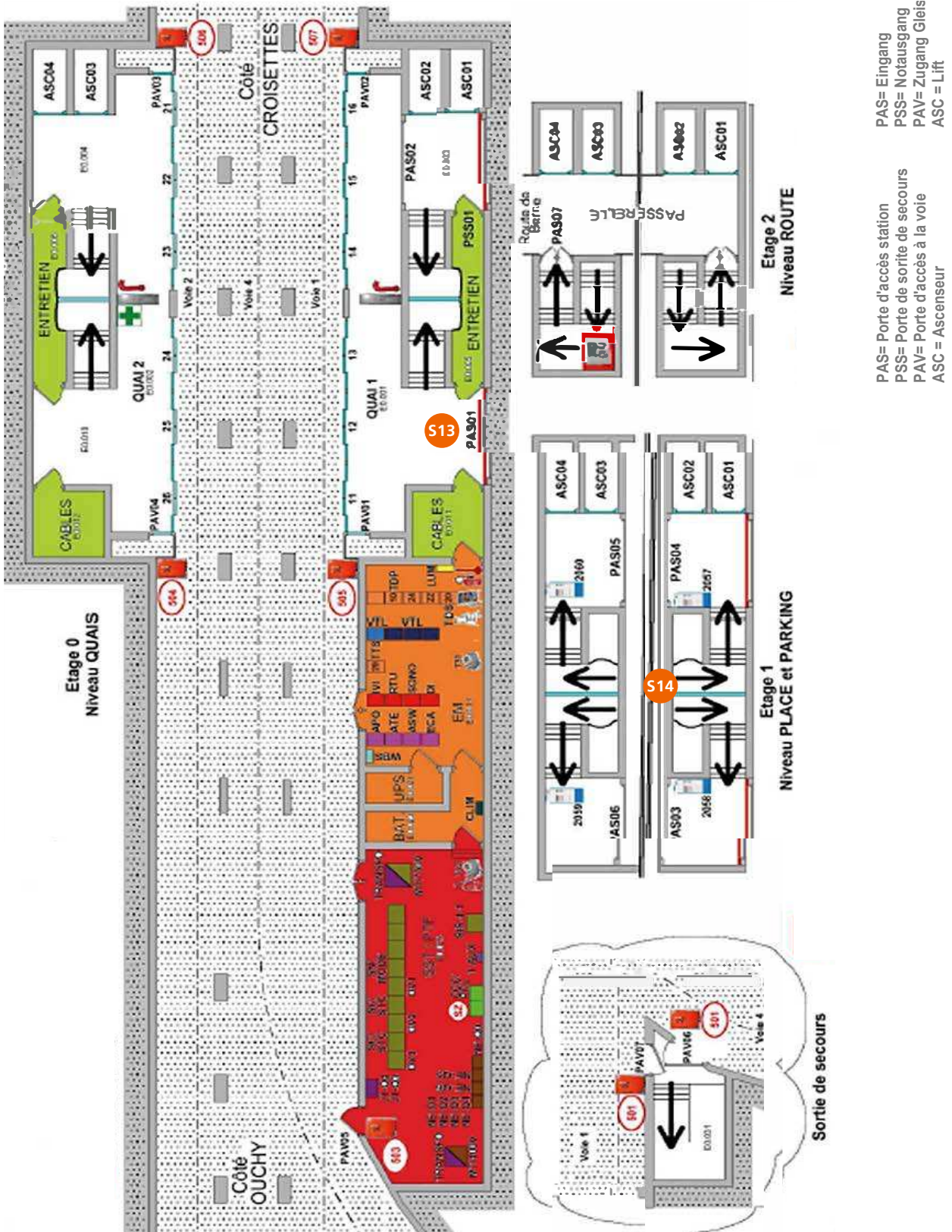
### Zwischenlager

Auf beiden Seiten neben dem Lift,  
je 6 m<sup>2</sup>





# Logistikinformationen Station Vennes Parking Ebene – Etage 1





## Logistikinformationen Station Vennes


### Anlieferung

Über Route de Berne 150,  
1010 Lausanne  
Parkhaus anliegend an die  
Station, direkter Zugang



### Zwischenlager

Ganz viel Raum unter der  
Treppe im Bereich zum Zugang  
des Parkhauses



# Promotionen

## Spezifikationen Monthey



# Bahnhof Monthey

## Wichtige Informationen für Samplings

- Blindenleitlinien sind mit einer Mindestdistanz von 60 cm freizuhalten.
- In Unterführungen und Untergeschossen gilt eine max. Höhe von 2,70 m für gebrandete Samplingbehälter (z.B. Beachflags). Allfällige Beschädigungen von Sprinkler-Anlagen sind folgenswer und gehen zulasten der Agentur oder des Kunden.
- Erlaubt sind pro Samplingpunkt max. 4 Promotoren und pro Promoter ein rollbarer Behälter für das Verteilgut.
- Die rollbaren Behälter dürfen ein Marken-Branding (inkl. Beachflag etc.) aufweisen.
- Bei allen kleineren Bahnhöfen darf nur ein Sampling zum gleichen Zeitpunkt stattfinden.
- In kleineren Bahnhöfen, in welchen keine Promotionsflächen definiert sind, gilt folgende Regel: Die max. 4 Promotoren können sich auf dem Bahnhofsgelände frei bewegen. Ausgenommen sind Perrons, Unterführungen, Rampen und Treppen.



# Promotionen

## Spezifikationen Montreux



# Bahnhof Montreux

## Wichtige Informationen für Samplings

- Blindenleitlinien sind mit einer Mindestdistanz von 60 cm freizuhalten.
- In Unterführungen und Untergeschossen gilt eine max. Höhe von 2,70 m für gebrandete Samplingbehälter (z.B. Beachflags). Allfällige Beschädigungen von Sprinkler-Anlagen sind folgenswer und gehen zulasten der Agentur oder des Kunden.
- Erlaubt sind pro Samplingpunkt max. 4 Promotoren und pro Promoter ein rollbarer Behälter für das Verteilgut.
- Die rollbaren Behälter dürfen ein Marken-Branding (inkl. Beachflag etc.) aufweisen.
- Bei allen kleineren Bahnhöfen darf nur ein Sampling zum gleichen Zeitpunkt stattfinden.
- In kleineren Bahnhöfen, in welchen keine Promotionsflächen definiert sind, gilt folgende Regel: Die max. 4 Promotoren können sich auf dem Bahnhofsgelände frei bewegen. Ausgenommen sind Perrons, Unterführungen, Rampen und Treppen.



# Promotionen

## Spezifikationen Morges





# Bahnhof Morges

## Wichtige Informationen für Samplings

- Blindenleitlinien sind mit einer Mindestdistanz von 60 cm freizuhalten.
- In Unterführungen und Untergeschossen gilt eine max. Höhe von 2,70 m für gebrandete Samplingbehälter (z.B. Beachflags). Allfällige Beschädigungen von Sprinkler-Anlagen sind folgenswer und gehen zulasten der Agentur oder des Kunden.
- Erlaubt sind pro Samplingpunkt max. 4 Promotoren und pro Promoter ein rollbarer Behälter für das Verteilgut.
- Die rollbaren Behälter dürfen ein Marken-Branding (inkl. Beachflag etc.) aufweisen.
- Bei allen kleineren Bahnhöfen darf nur ein Sampling zum gleichen Zeitpunkt stattfinden.
- In kleineren Bahnhöfen, in welchen keine Promotionsflächen definiert sind, gilt folgende Regel: Die max. 4 Promotoren können sich auf dem Bahnhofsgelände frei bewegen. Ausgenommen sind Perrons, Unterführungen, Rampen und Treppen.

# Promotionen

## Spezifikationen Moutier



# Bahnhof Moutier

## Wichtige Informationen für Samplings

- Blindenleitlinien sind mit einer Mindestdistanz von 60 cm freizuhalten.
- In Unterführungen und Untergeschossen gilt eine max. Höhe von 2,70 m für gebrandete Samplingbehälter (z.B. Beachflags). Allfällige Beschädigungen von Sprinkler-Anlagen sind folgenswer und gehen zulasten der Agentur oder des Kunden.
- Erlaubt sind pro Samplingpunkt max. 4 Promotoren und pro Promoter ein rollbarer Behälter für das Verteilgut.
- Die rollbaren Behälter dürfen ein Marken-Branding (inkl. Beachflag etc.) aufweisen.
- Bei allen kleineren Bahnhöfen darf nur ein Sampling zum gleichen Zeitpunkt stattfinden.
- In kleineren Bahnhöfen, in welchen keine Promotionsflächen definiert sind, gilt folgende Regel: Die max. 4 Promotoren können sich auf dem Bahnhofsgelände frei bewegen. Ausgenommen sind Perrons, Unterführungen, Rampen und Treppen.



## Promotionen

### Spezifikationen Münchenbuchsee



## Bahnhof Münchenbuchsee

### Wichtige Informationen für Samplings

- Blindenleitlinien sind mit einer Mindestdistanz von 60 cm freizuhalten.
- In Unterführungen und Untergeschossen gilt eine max. Höhe von 2,70 m für gebrandete Samplingbehälter (z.B. Beachflags). Allfällige Beschädigungen von Sprinkler-Anlagen sind folgenswer und gehen zulasten der Agentur oder des Kunden.
- Erlaubt sind pro Samplingpunkt max. 4 Promotoren und pro Promoter ein rollbarer Behälter für das Verteilgut.
- Die rollbaren Behälter dürfen ein Marken-Branding (inkl. Beachflag etc.) aufweisen.
- Bei allen kleineren Bahnhöfen darf nur ein Sampling zum gleichen Zeitpunkt stattfinden.
- In kleineren Bahnhöfen, in welchen keine Promotionsflächen definiert sind, gilt folgende Regel: Die max. 4 Promotoren können sich auf dem Bahnhofsgelände frei bewegen. Ausgenommen sind Perrons, Unterführungen, Rampen und Treppen.



# Promotionen

## Spezifikationen Münsingen





# Bahnhof Münsingen

## Wichtige Informationen für Samplings

- Blindenleitlinien sind mit einer Mindestdistanz von 60 cm freizuhalten.
- In Unterführungen und Untergeschossen gilt eine max. Höhe von 2,70 m für gebrandete Samplingbehälter (z.B. Beachflags). Allfällige Beschädigungen von Sprinkler-Anlagen sind folgenswer und gehen zulasten der Agentur oder des Kunden.
- Erlaubt sind pro Samplingpunkt max. 4 Promotoren und pro Promoter ein rollbarer Behälter für das Verteilgut.
- Die rollbaren Behälter dürfen ein Marken-Branding (inkl. Beachflag etc.) aufweisen.
- Bei allen kleineren Bahnhöfen darf nur ein Sampling zum gleichen Zeitpunkt stattfinden.
- In kleineren Bahnhöfen, in welchen keine Promotionsflächen definiert sind, gilt folgende Regel: Die max. 4 Promotoren können sich auf dem Bahnhofsgelände frei bewegen. Ausgenommen sind Perrons, Unterführungen, Rampen und Treppen.

# Promotionen

## Spezifikationen Muri



## Bahnhof Muri

### Wichtige Informationen für Samplings

- Blindenleitlinien sind mit einer Mindestdistanz von 60 cm freizuhalten.
- In Unterführungen und Untergeschossen gilt eine max. Höhe von 2,70 m für gebrandete Samplingbehälter (z.B. Beachflags). Allfällige Beschädigungen von Sprinkler-Anlagen sind folgenswer und gehen zulasten der Agentur oder des Kunden.
- Erlaubt sind pro Samplingpunkt max. 4 Promotoren und pro Promoter ein rollbarer Behälter für das Verteilgut.
- Die rollbaren Behälter dürfen ein Marken-Branding (inkl. Beachflag etc.) aufweisen.
- Bei allen kleineren Bahnhöfen darf nur ein Sampling zum gleichen Zeitpunkt stattfinden.
- In kleineren Bahnhöfen, in welchen keine Promotionsflächen definiert sind, gilt folgende Regel: Die max. 4 Promotoren können sich auf dem Bahnhofsgelände frei bewegen. Ausgenommen sind Perrons, Unterführungen, Rampen und Treppen.



# Promotionen

## Spezifikationen Mutterz



# Bahnhof Muttenz

## Wichtige Informationen für Samplings

- Blindenleitlinien sind mit einer Mindestdistanz von 60 cm freizuhalten.
- In Unterführungen und Untergeschossen gilt eine max. Höhe von 2,70 m für gebrandete Samplingbehälter (z.B. Beachflags). Allfällige Beschädigungen von Sprinkler-Anlagen sind folgenswer und gehen zulasten der Agentur oder des Kunden.
- Erlaubt sind pro Samplingpunkt max. 4 Promotoren und pro Promoter ein rollbarer Behälter für das Verteilgut.
- Die rollbaren Behälter dürfen ein Marken-Branding (inkl. Beachflag etc.) aufweisen.
- Bei allen kleineren Bahnhöfen darf nur ein Sampling zum gleichen Zeitpunkt stattfinden.
- In kleineren Bahnhöfen, in welchen keine Promotionsflächen definiert sind, gilt folgende Regel: Die max. 4 Promotoren können sich auf dem Bahnhofsgelände frei bewegen. Ausgenommen sind Perrons, Unterführungen, Rampen und Treppen.



## Promotionen

### Spezifikationen Nänikon-Greifensee





## Bahnhof Nänikon-Greifensee

### Wichtige Informationen für Samplings

- Blindenleitlinien sind mit einer Mindestdistanz von 60 cm freizuhalten.
- In Unterführungen und Untergeschossen gilt eine max. Höhe von 2,70 m für gebrandete Samplingbehälter (z.B. Beachflags). Allfällige Beschädigungen von Sprinkler-Anlagen sind folgenswer und gehen zulasten der Agentur oder des Kunden.
- Erlaubt sind pro Samplingpunkt max. 4 Promotoren und pro Promoter ein rollbarer Behälter für das Verteilgut.
- Die rollbaren Behälter dürfen ein Marken-Branding (inkl. Beachflag etc.) aufweisen.
- Bei allen kleineren Bahnhöfen darf nur ein Sampling zum gleichen Zeitpunkt stattfinden.
- In kleineren Bahnhöfen, in welchen keine Promotionsflächen definiert sind, gilt folgende Regel: Die max. 4 Promotoren können sich auf dem Bahnhofsgelände frei bewegen. Ausgenommen sind Perrons, Unterführungen, Rampen und Treppen.

# Promotionen

## Spezifikationen Nebikon



## Bahnhof Nebikon

### Wichtige Informationen für Samplings

- Blindenleitlinien sind mit einer Mindestdistanz von 60 cm freizuhalten.
- In Unterführungen und Untergeschossen gilt eine max. Höhe von 2,70 m für gebrandete Samplingbehälter (z.B. Beachflags). Allfällige Beschädigungen von Sprinkler-Anlagen sind folgenswer und gehen zulasten der Agentur oder des Kunden.
- Erlaubt sind pro Samplingpunkt max. 4 Promotoren und pro Promoter ein rollbarer Behälter für das Verteilgut.
- Die rollbaren Behälter dürfen ein Marken-Branding (inkl. Beachflag etc.) aufweisen.
- Bei allen kleineren Bahnhöfen darf nur ein Sampling zum gleichen Zeitpunkt stattfinden.
- In kleineren Bahnhöfen, in welchen keine Promotionsflächen definiert sind, gilt folgende Regel: Die max. 4 Promotoren können sich auf dem Bahnhofsgelände frei bewegen. Ausgenommen sind Perrons, Unterführungen, Rampen und Treppen.



# Promotionen

## Spezifikationen Neuchâtel





## Bahnhof Neuchâtel




**S1** Verteilpunkt, Haupthalle, Stadtebene



**S2** Verteilpunkt, Bahnhofplatz, Vorplatz Ost, Stadtebene

## Bahnhof Neuchâtel



**P1** Promotionsfläche, Bahnhofsvorplatz, Ost, Stadtebene, 5 x 3 = 15m<sup>2</sup>



## Leistungen

SBB Free-Wifi	Weitere Informationen unter: <a href="https://www.sbb.ch/bahnhof-services/am-bahnhof/dienstleistungen-am-bahnhof/free-wifi.html">https://www.sbb.ch/bahnhof-services/am-bahnhof/dienstleistungen-am-bahnhof/free-wifi.html</a>
Lagerraum / Promoraum	Nicht vorhanden.
Parkplatz Anlieferung	Ist direkt vor dem Coop und auf 30 Minuten beschränkt.
Parkplatz	Parkplätze während der Promotion gibt es in der Tiefgarage. Diese sind kostenpflichtig und nur für PWs.
Stromanschluss	Für Strom steht ein Steckdosenverteiler an der Wand mit verschiedenen Anschlüssen zur Verfügung. Siehe Details auf der nachfolgenden Seite. Wichtig: Kabel (mind. 30 Meter) ist selber mitzubringen und am Boden sauber zu fixieren (Stolpergefahr!).
WC-Anlagen	Es gibt öffentliche Toiletten am Bahnhof.

### Wichtige Informationen für Samplings

- Blindenleitlinien sind mit einer Mindestdistanz von 60 cm freizuhalten.
- In Unterführungen und Untergeschossen gilt eine max. Höhe von 2,70 m für gebrandete Samplingbehälter (z.B. Beachflags). Allfällige Beschädigungen von Sprinkler-Anlagen sind folgenschwer und gehen zulasten der Agentur oder des Kunden.
- Erlaubt sind pro Samplingpunkt max. 4 Promotoren und pro Promoter ein rollbarer Behälter für das Verteilgut.
- Die rollbaren Behälter dürfen ein Marken-Branding (inkl. Beachflag etc.) aufweisen.

## Stromanschluss



### Stromanschluss P1

Steckdosenverteiler IP44 1xCEE 32/5, 2xCEE16/5, 2xT25, 3xT23.

Kabel (mind. ca. 30 Meter) müssen selber mitgebracht und am Boden sauber fixiert werden (Stolpergefahr!).  
Facility Management über Nutzung informieren.



# Promotionen

## Spezifikationen Nyon





# Bahnhof Nyon

## Wichtige Informationen für Samplings

- Blindenleitlinien sind mit einer Mindestdistanz von 60 cm freizuhalten.
- In Unterführungen und Untergeschossen gilt eine max. Höhe von 2,70 m für gebrandete Samplingbehälter (z.B. Beachflags). Allfällige Beschädigungen von Sprinkler-Anlagen sind folgenswer und gehen zulasten der Agentur oder des Kunden.
- Erlaubt sind pro Samplingpunkt max. 4 Promotoren und pro Promoter ein rollbarer Behälter für das Verteilgut.
- Die rollbaren Behälter dürfen ein Marken-Branding (inkl. Beachflag etc.) aufweisen.
- Bei allen kleineren Bahnhöfen darf nur ein Sampling zum gleichen Zeitpunkt stattfinden.
- In kleineren Bahnhöfen, in welchen keine Promotionsflächen definiert sind, gilt folgende Regel: Die max. 4 Promotoren können sich auf dem Bahnhofsgelände frei bewegen. Ausgenommen sind Perrons, Unterführungen, Rampen und Treppen.

## Promotionen

### Spezifikationen Oberwinterthur



## Bahnhof Oberwinterthur

### Wichtige Informationen für Samplings

- Blindenleitlinien sind mit einer Mindestdistanz von 60 cm freizuhalten.
- In Unterführungen und Untergeschossen gilt eine max. Höhe von 2,70 m für gebrandete Samplingbehälter (z.B. Beachflags). Allfällige Beschädigungen von Sprinkler-Anlagen sind folgenswer und gehen zulasten der Agentur oder des Kunden.
- Erlaubt sind pro Samplingpunkt max. 4 Promotoren und pro Promoter ein rollbarer Behälter für das Verteilgut.
- Die rollbaren Behälter dürfen ein Marken-Branding (inkl. Beachflag etc.) aufweisen.
- Bei allen kleineren Bahnhöfen darf nur ein Sampling zum gleichen Zeitpunkt stattfinden.
- In kleineren Bahnhöfen, in welchen keine Promotionsflächen definiert sind, gilt folgende Regel: Die max. 4 Promotoren können sich auf dem Bahnhofsgelände frei bewegen. Ausgenommen sind Perrons, Unterführungen, Rampen und Treppen.



# Promotionen

## Spezifikationen Oensingen



## Bahnhof Oesingen

### Wichtige Informationen für Samplings

- Blindenleitlinien sind mit einer Mindestdistanz von 60 cm freizuhalten.
- In Unterführungen und Untergeschossen gilt eine max. Höhe von 2,70 m für gebrandete Samplingbehälter (z.B. Beachflags). Allfällige Beschädigungen von Sprinkler-Anlagen sind folgenswer und gehen zulasten der Agentur oder des Kunden.
- Erlaubt sind pro Samplingpunkt max. 4 Promotoren und pro Promoter ein rollbarer Behälter für das Verteilgut.
- Die rollbaren Behälter dürfen ein Marken-Branding (inkl. Beachflag etc.) aufweisen.
- Bei allen kleineren Bahnhöfen darf nur ein Sampling zum gleichen Zeitpunkt stattfinden.
- In kleineren Bahnhöfen, in welchen keine Promotionsflächen definiert sind, gilt folgende Regel: Die max. 4 Promotoren können sich auf dem Bahnhofsgelände frei bewegen. Ausgenommen sind Perrons, Unterführungen, Rampen und Treppen.



# Promotionen

## Spezifikationen Olten






## Bahnhof Olten




**S1** 2 halbe Verteilpunkte, vor der Bäckerei Hug, links und rechts vom Treppenabgang, max. 2 Promotoren pro halbe Punkt



**S2** 2 halbe Verteilpunkte, vor dem SBB Schaltergebäude, links und rechts vom Treppenabgang, max. 2 Promotoren pro halbe Punkt

**Wichtig:** Die Promotoren dürfen sich nur in unmittelbarer Nähe der Verteilpunkte aufhalten, so dass der Passantenstrom nicht beeinträchtigt wird

## Bahnhof Olten



**P1** Promotionsfläche, vor der Bäckerei Hug, rechts vom Treppenabgang,  $6,2 \times 5,2 = 32\text{m}^2$

## Leistungen


SBB Free-Wifi	Weitere Informationen unter: <a href="https://www.sbb.ch/bahnhof-services/am-bahnhof/dienstleistungen-am-bahnhof/free-wifi.html">https://www.sbb.ch/bahnhof-services/am-bahnhof/dienstleistungen-am-bahnhof/free-wifi.html</a>
Lagerraum	Es besteht die Möglichkeit, gegen Voranmeldung beim Facility Management, während den Promotionen/Samplings, einen Lagerraum als Zwischenlager zu nutzen. Dieser befindet sich eine Ebene tiefer und ist hauptsächlich nur über die Treppe erreichbar. Ein Badge für den Zugang des Lagerraums kann beim Facility Management gegen Voranmeldung bezogen werden. Der Badge muss danach wieder beim Facility Management zurückgegeben werden.
Sampling von gekühlten Produkten	Es besteht keine Möglichkeit, gekühlte Samplingaktionen durchzuführen.
Zufahrt Anlieferungsparkplatz	Die Zufahrt erfolgt über die normale Anlieferung für Geschäfte über die Gösgerstrasse. Der Anlieferungsparkplatz darf nur für das Abladen des Materials besetzt werden. Danach muss das Fahrzeug den Platz wieder frei geben.
Logistikinformationen	Es gibt eine Anlieferungsrouten zur Promotionsfläche und den Samplingpunkten. Eine andere Anlieferungsrouten führt zum Lagerraum.
Restriktionen für die Bodenbelastung pro m <sup>2</sup>	Max. Nutzlast 500k g/m <sup>2</sup> .
Stromanschlüsse	Für «P1», «F» und «S1» ist eine Steckdose über der Fläche vorhanden. Abstand vom Boden bis zur Steckdose sind 3,7 m. Siehe Infos auf der letzten Seite.
Zugang zu WC-Anlagen	Öffentliche Toiletten benutzen.
Parking	Es stehen keine Parkplätze für die Promotoren zur Verfügung. Es ist das öffentliche Bahnhof-Parking zu benutzen. Es können keine Parkplätze reserviert werden. Die Bezahlung erfolgt direkt vor Ort zu den öffentlichen Konditionen.

### Wichtige Informationen für Samplings

- Blindenleitlinien sind mit einer Mindestdistanz von 60 cm freizuhalten.
- In Unterführungen und Untergeschossen gilt eine max. Höhe von 2,70 m für gebrandete Samplingbehälter (z.B. Beachflags). Allfällige Beschädigungen von Sprinkler-Anlagen sind folgeschwer und gehen zulasten der Agentur oder des Kunden.
- Erlaubt sind pro Samplingpunkt max. 4 Promotoren und pro Promoter ein rollbarer Behälter für das Verteilgut.
- Die rollbaren Behälter dürfen ein Marken-Branding (inkl. Beachflag etc.) aufweisen.
- Bei den halben Samplingpunkten «S1» und «S2» profitieren Sie von einem grösseren Verteilradius und somit von mehr Kundenkontakten. Die max. Anzahl von 4 Promotoren bleibt bestehen, das heisst max. zwei pro halber Samplingpunkt.



### Zufahrt Anlieferungsparkplatz



### Zufahrt Anlieferungsparkplatz

Die Zufahrt findet über die normale Anlieferung (Gösserstrasse) für Geschäfte statt.

## Anlieferung Promotionsfläche und Samplingpunkte

### Anlieferung Promotionsfläche und Samplingpunkte

Direkt beim Parkplatz für die Anlieferungen gibt es einen Lift. Mit diesem Lift gelangt man einen Stock tiefer in eine Unterführung, welche von der Öffentlichkeit nicht zugänglich ist.



### Code für Lift

Der Code für den Warenlift kann auf Voranmeldung beim Facility Management 051 222 21 11 bezogen werden.



### Unterführung

In der Unterführung angekommen, geht ein Tunnel auf die andere Seite der Perrons, wo sich wieder ein Lift befindet. Mit diesem Lift gelangt man direkt auf das Perron.



### Perron

Wenn man aus dem Lift kommt, geht es links ca. 80 m dem Perron entlang und man gelangt zur Promotionsfläche und den Samplingpunkten.





## Anlieferung Lagerraum



### Anlieferung Lagerraum

Die Anlieferung zum Lagerraum findet vom Anlieferungs-parkplatz aus über die Personenunterführung Süd statt.



## Lagerraum


### Lagerraum

- Für die Zwischenlagerung der Promotionsware steht ein Lagerraum in der Unterführung Süd auf Voranmeldung beim Facility Management 051 222 21 11 zur Verfügung.
- Ein Badge für den Einlass zum Lagerraum muss ebenfalls auf Voranmeldung beim Facility Management bezogen werden.
- Der Lagerraum liegt einen Stock tiefer als die Promotionsflächen und ist nur über die Treppe erreichbar.



### Lagerplatz im Lagerraum

Der Lagerplatz befindet sich in einem langgezogenen Raum fast am Ende. Nach dem Eintritt durch die erste Türe, geradeaus durch die nächste Türe. Siehe Foto.



### Lagerplatz im Lagerraum

Nach 2 Türen und einem Gang erreichen sie den Lagerplatz auf der linken Seite. Der Platz ist an der Wand mit «PROMO» beschriftet. Er bietet Platz für 3 bis 4 Paletten.





## Stromanschluss



### Stromanschluss P1

Die Steckdose (230V/16A) befindet sich 3,7 m ab Boden oberhalb der Promotionsfläche.





# Promotionen

## Spezifikationen Palézieux





# Bahnhof Palézieux

## Wichtige Informationen für Samplings

- Blindenleitlinien sind mit einer Mindestdistanz von 60 cm freizuhalten.
- In Unterführungen und Untergeschossen gilt eine max. Höhe von 2,70 m für gebrandete Samplingbehälter (z.B. Beachflags). Allfällige Beschädigungen von Sprinkler-Anlagen sind folgenswer und gehen zulasten der Agentur oder des Kunden.
- Erlaubt sind pro Samplingpunkt max. 4 Promotoren und pro Promoter ein rollbarer Behälter für das Verteilgut.
- Die rollbaren Behälter dürfen ein Marken-Branding (inkl. Beachflag etc.) aufweisen.
- Bei allen kleineren Bahnhöfen darf nur ein Sampling zum gleichen Zeitpunkt stattfinden.
- In kleineren Bahnhöfen, in welchen keine Promotionsflächen definiert sind, gilt folgende Regel: Die max. 4 Promotoren können sich auf dem Bahnhofsgelände frei bewegen. Ausgenommen sind Perrons, Unterführungen, Rampen und Treppen.

# Promotionen

## Spezifikationen Payerne



# Bahnhof Payerne

## Wichtige Informationen für Samplings

- Blindenleitlinien sind mit einer Mindestdistanz von 60 cm freizuhalten.
- In Unterführungen und Untergeschossen gilt eine max. Höhe von 2,70 m für gebrandete Samplingbehälter (z.B. Beachflags). Allfällige Beschädigungen von Sprinkler-Anlagen sind folgenswer und gehen zulasten der Agentur oder des Kunden.
- Erlaubt sind pro Samplingpunkt max. 4 Promotoren und pro Promoter ein rollbarer Behälter für das Verteilgut.
- Die rollbaren Behälter dürfen ein Marken-Branding (inkl. Beachflag etc.) aufweisen.
- Bei allen kleineren Bahnhöfen darf nur ein Sampling zum gleichen Zeitpunkt stattfinden.
- In kleineren Bahnhöfen, in welchen keine Promotionsflächen definiert sind, gilt folgende Regel: Die max. 4 Promotoren können sich auf dem Bahnhofsgelände frei bewegen. Ausgenommen sind Perrons, Unterführungen, Rampen und Treppen.



## Promotionen

### Spezifikationen Pfäffikon ZH



## Bahnhof Pfäffikon ZH

### Wichtige Informationen für Samplings

- Blindenleitlinien sind mit einer Mindestdistanz von 60 cm freizuhalten.
- In Unterführungen und Untergeschossen gilt eine max. Höhe von 2,70 m für gebrandete Samplingbehälter (z.B. Beachflags). Allfällige Beschädigungen von Sprinkler-Anlagen sind folgenswer und gehen zulasten der Agentur oder des Kunden.
- Erlaubt sind pro Samplingpunkt max. 4 Promotoren und pro Promoter ein rollbarer Behälter für das Verteilgut.
- Die rollbaren Behälter dürfen ein Marken-Branding (inkl. Beachflag etc.) aufweisen.
- Bei allen kleineren Bahnhöfen darf nur ein Sampling zum gleichen Zeitpunkt stattfinden.
- In kleineren Bahnhöfen, in welchen keine Promotionsflächen definiert sind, gilt folgende Regel: Die max. 4 Promotoren können sich auf dem Bahnhofsgelände frei bewegen. Ausgenommen sind Perrons, Unterführungen, Rampen und Treppen.



## Promotionen

### Spezifikationen Pfäffikon SZ





## Bahnhof Pfäffikon SZ

### Wichtige Informationen für Samplings

- Blindenleitlinien sind mit einer Mindestdistanz von 60 cm freizuhalten.
- In Unterführungen und Untergeschossen gilt eine max. Höhe von 2,70 m für gebrandete Samplingbehälter (z.B. Beachflags). Allfällige Beschädigungen von Sprinkler-Anlagen sind folgenswer und gehen zulasten der Agentur oder des Kunden.
- Erlaubt sind pro Samplingpunkt max. 4 Promotoren und pro Promoter ein rollbarer Behälter für das Verteilgut.
- Die rollbaren Behälter dürfen ein Marken-Branding (inkl. Beachflag etc.) aufweisen.
- Bei allen kleineren Bahnhöfen darf nur ein Sampling zum gleichen Zeitpunkt stattfinden.
- In kleineren Bahnhöfen, in welchen keine Promotionsflächen definiert sind, gilt folgende Regel: Die max. 4 Promotoren können sich auf dem Bahnhofsgelände frei bewegen. Ausgenommen sind Perrons, Unterführungen, Rampen und Treppen.

# Promotionen

## Spezifikationen Porrentruy



## Bahnhof Porrentruy

### Wichtige Informationen für Samplings

- Blindenleitlinien sind mit einer Mindestdistanz von 60 cm freizuhalten.
- In Unterführungen und Untergeschossen gilt eine max. Höhe von 2,70 m für gebrandete Samplingbehälter (z.B. Beachflags). Allfällige Beschädigungen von Sprinkler-Anlagen sind folgenswer und gehen zulasten der Agentur oder des Kunden.
- Erlaubt sind pro Samplingpunkt max. 4 Promotoren und pro Promoter ein rollbarer Behälter für das Verteilgut.
- Die rollbaren Behälter dürfen ein Marken-Branding (inkl. Beachflag etc.) aufweisen.
- Bei allen kleineren Bahnhöfen darf nur ein Sampling zum gleichen Zeitpunkt stattfinden.
- In kleineren Bahnhöfen, in welchen keine Promotionsflächen definiert sind, gilt folgende Regel: Die max. 4 Promotoren können sich auf dem Bahnhofsgelände frei bewegen. Ausgenommen sind Perrons, Unterführungen, Rampen und Treppen.



# Promotionen

## Spezifikationen Pratteln



# Bahnhof Pratteln

## Wichtige Informationen für Samplings

- Blindenleitlinien sind mit einer Mindestdistanz von 60 cm freizuhalten.
- In Unterführungen und Untergeschossen gilt eine max. Höhe von 2,70 m für gebrandete Samplingbehälter (z.B. Beachflags). Allfällige Beschädigungen von Sprinkler-Anlagen sind folgenswer und gehen zulasten der Agentur oder des Kunden.
- Erlaubt sind pro Samplingpunkt max. 4 Promotoren und pro Promoter ein rollbarer Behälter für das Verteilgut.
- Die rollbaren Behälter dürfen ein Marken-Branding (inkl. Beachflag etc.) aufweisen.
- Bei allen kleineren Bahnhöfen darf nur ein Sampling zum gleichen Zeitpunkt stattfinden.
- In kleineren Bahnhöfen, in welchen keine Promotionsflächen definiert sind, gilt folgende Regel: Die max. 4 Promotoren können sich auf dem Bahnhofsgelände frei bewegen. Ausgenommen sind Perrons, Unterführungen, Rampen und Treppen.



# Promotionen

## Spezifikationen Pully





## Bahnhof Pully

### Wichtige Informationen für Samplings

- Blindenleitlinien sind mit einer Mindestdistanz von 60 cm freizuhalten.
- In Unterführungen und Untergeschossen gilt eine max. Höhe von 2,70 m für gebrandete Samplingbehälter (z.B. Beachflags). Allfällige Beschädigungen von Sprinkler-Anlagen sind folgenswer und gehen zulasten der Agentur oder des Kunden.
- Erlaubt sind pro Samplingpunkt max. 4 Promotoren und pro Promoter ein rollbarer Behälter für das Verteilgut.
- Die rollbaren Behälter dürfen ein Marken-Branding (inkl. Beachflag etc.) aufweisen.
- Bei allen kleineren Bahnhöfen darf nur ein Sampling zum gleichen Zeitpunkt stattfinden.
- In kleineren Bahnhöfen, in welchen keine Promotionsflächen definiert sind, gilt folgende Regel: Die max. 4 Promotoren können sich auf dem Bahnhofsgelände frei bewegen. Ausgenommen sind Perrons, Unterführungen, Rampen und Treppen.

## Promotionen

### Spezifikationen Rapperswil



## Bahnhof Rapperswil



**Bahnhofhalle, Stadtebene**

### Wichtige Informationen für Samplings

- Blindenleitlinien sind mit einer Mindestdistanz von 60 cm freizuhalten.
- In Unterführungen und Untergeschossen gilt eine max. Höhe von 2,70 m für gebrandete Samplingbehälter (z.B. Beachflags). Allfällige Beschädigungen von Sprinkler-Anlagen sind folgenschwer und gehen zulasten der Agentur oder des Kunden.
- Erlaubt sind pro Samplingpunkt max. 4 Promotoren und pro Promoter ein rollbarer Behälter für das Verteilgut.
- Die rollbaren Behälter dürfen ein Marken-Branding (inkl. Beachflag etc.) aufweisen.
- Bei allen kleineren Bahnhöfen darf nur ein Sampling zum gleichen Zeitpunkt stattfinden.
- In kleineren Bahnhöfen, in welchen keine Promotionsflächen definiert sind, gilt folgende Regel: Die max. 4 Promotoren können sich auf dem Bahnhofsgelände frei bewegen. Ausgenommen sind Perrons, Unterführungen, Rampen und Treppen.



## Promotionen

### Spezifikationen Regensdorf-Watt



## Bahnhof Regensdorf-Watt

### Wichtige Informationen für Samplings

- Blindenleitlinien sind mit einer Mindestdistanz von 60 cm freizuhalten.
- In Unterführungen und Untergeschossen gilt eine max. Höhe von 2,70 m für gebrandete Samplingbehälter (z.B. Beachflags). Allfällige Beschädigungen von Sprinkler-Anlagen sind folgenswer und gehen zulasten der Agentur oder des Kunden.
- Erlaubt sind pro Samplingpunkt max. 4 Promotoren und pro Promoter ein rollbarer Behälter für das Verteilgut.
- Die rollbaren Behälter dürfen ein Marken-Branding (inkl. Beachflag etc.) aufweisen.
- Bei allen kleineren Bahnhöfen darf nur ein Sampling zum gleichen Zeitpunkt stattfinden.
- In kleineren Bahnhöfen, in welchen keine Promotionsflächen definiert sind, gilt folgende Regel: Die max. 4 Promotoren können sich auf dem Bahnhofsgelände frei bewegen. Ausgenommen sind Perrons, Unterführungen, Rampen und Treppen.



# Promotionen

## Spezifikationen Renens

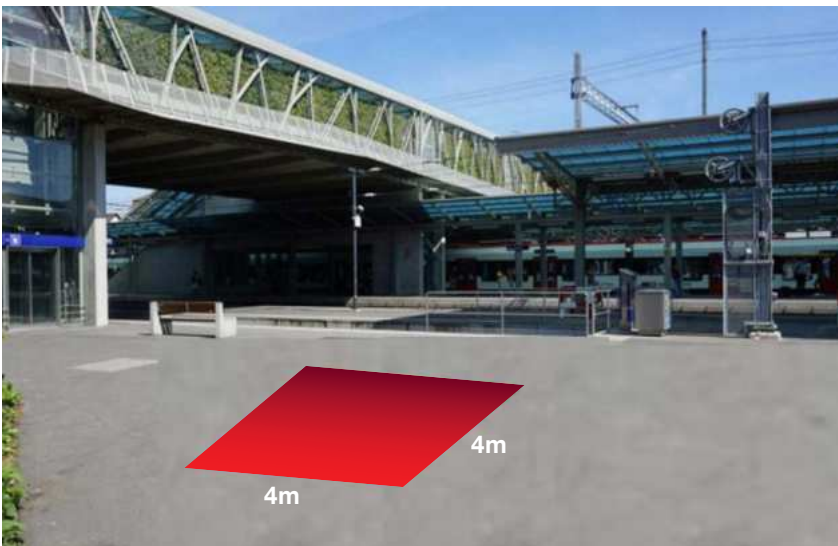




## Bahnhof Renens



**S1** Bahnhofplatz, Passage West



**P1** Promotionsfläche,  $4 \times 4 = 16\text{m}^2$

### Wichtige Informationen für Samplings

- Blindenleitlinien sind mit einer Mindestdistanz von 60 cm freizuhalten.
- In Unterführungen und Untergeschossen gilt eine max. Höhe von 2,70 m für gebrandete Samplingbehälter (z.B. Beachflags). Allfällige Beschädigungen von Sprinkler-Anlagen sind folgeschwer und gehen zulasten der Agentur oder des Kunden.
- Erlaubt sind pro Samplingpunkt max. 4 Promotoren und pro Promoter ein rollbarer Behälter für das Verteilgut.
- Die rollbaren Behälter dürfen ein Marken-Branding (inkl. Beachflag etc.) aufweisen.
- Bei allen kleineren Bahnhöfen darf nur ein Sampling zum gleichen Zeitpunkt stattfinden.
- In kleineren Bahnhöfen, in welchen keine Promotionsflächen definiert sind, gilt folgende Regel: Die max. 4 Promotoren können sich auf dem Bahnhofsgelände frei bewegen. Ausgenommen sind Perrons, Unterführungen, Rampen und Treppen.

# Promotionen

## Spezifikationen Rheineck



# Bahnhof Rheineck

## Wichtige Informationen für Samplings

- Blindenleitlinien sind mit einer Mindestdistanz von 60 cm freizuhalten.
- In Unterführungen und Untergeschossen gilt eine max. Höhe von 2,70 m für gebrandete Samplingbehälter (z.B. Beachflags). Allfällige Beschädigungen von Sprinkler-Anlagen sind folgenswer und gehen zulasten der Agentur oder des Kunden.
- Erlaubt sind pro Samplingpunkt max. 4 Promotoren und pro Promoter ein rollbarer Behälter für das Verteilgut.
- Die rollbaren Behälter dürfen ein Marken-Branding (inkl. Beachflag etc.) aufweisen.
- Bei allen kleineren Bahnhöfen darf nur ein Sampling zum gleichen Zeitpunkt stattfinden.
- In kleineren Bahnhöfen, in welchen keine Promotionsflächen definiert sind, gilt folgende Regel: Die max. 4 Promotoren können sich auf dem Bahnhofsgelände frei bewegen. Ausgenommen sind Perrons, Unterführungen, Rampen und Treppen.



# Promotionen

## Spezifikationen Rheinfeldern



## Bahnhof Rheinfelden

### Wichtige Informationen für Samplings

- Blindenleitlinien sind mit einer Mindestdistanz von 60 cm freizuhalten.
- In Unterführungen und Untergeschossen gilt eine max. Höhe von 2,70 m für gebrandete Samplingbehälter (z.B. Beachflags). Allfällige Beschädigungen von Sprinkler-Anlagen sind folgenswer und gehen zulasten der Agentur oder des Kunden.
- Erlaubt sind pro Samplingpunkt max. 4 Promotoren und pro Promoter ein rollbarer Behälter für das Verteilgut.
- Die rollbaren Behälter dürfen ein Marken-Branding (inkl. Beachflag etc.) aufweisen.
- Bei allen kleineren Bahnhöfen darf nur ein Sampling zum gleichen Zeitpunkt stattfinden.
- In kleineren Bahnhöfen, in welchen keine Promotionsflächen definiert sind, gilt folgende Regel: Die max. 4 Promotoren können sich auf dem Bahnhofsgelände frei bewegen. Ausgenommen sind Perrons, Unterführungen, Rampen und Treppen.



## Promotionen

### Spezifikationen Richterswil





## Bahnhof Richterswil

### Wichtige Informationen für Samplings

- Blindenleitlinien sind mit einer Mindestdistanz von 60 cm freizuhalten.
- In Unterführungen und Untergeschossen gilt eine max. Höhe von 2,70 m für gebrandete Samplingbehälter (z.B. Beachflags). Allfällige Beschädigungen von Sprinkler-Anlagen sind folgenswer und gehen zulasten der Agentur oder des Kunden.
- Erlaubt sind pro Samplingpunkt max. 4 Promotoren und pro Promoter ein rollbarer Behälter für das Verteilgut.
- Die rollbaren Behälter dürfen ein Marken-Branding (inkl. Beachflag etc.) aufweisen.
- Bei allen kleineren Bahnhöfen darf nur ein Sampling zum gleichen Zeitpunkt stattfinden.
- In kleineren Bahnhöfen, in welchen keine Promotionsflächen definiert sind, gilt folgende Regel: Die max. 4 Promotoren können sich auf dem Bahnhofsgelände frei bewegen. Ausgenommen sind Perrons, Unterführungen, Rampen und Treppen.

## Promotionen

### Spezifikationen Romanshorn



# Bahnhof Romanshorn

## Wichtige Informationen für Samplings

- Blindenleitlinien sind mit einer Mindestdistanz von 60 cm freizuhalten.
- In Unterführungen und Untergeschossen gilt eine max. Höhe von 2,70 m für gebrandete Samplingbehälter (z.B. Beachflags). Allfällige Beschädigungen von Sprinkler-Anlagen sind folgenswer und gehen zulasten der Agentur oder des Kunden.
- Erlaubt sind pro Samplingpunkt max. 4 Promotoren und pro Promoter ein rollbarer Behälter für das Verteilgut.
- Die rollbaren Behälter dürfen ein Marken-Branding (inkl. Beachflag etc.) aufweisen.
- Bei allen kleineren Bahnhöfen darf nur ein Sampling zum gleichen Zeitpunkt stattfinden.
- In kleineren Bahnhöfen, in welchen keine Promotionsflächen definiert sind, gilt folgende Regel: Die max. 4 Promotoren können sich auf dem Bahnhofsgelände frei bewegen. Ausgenommen sind Perrons, Unterführungen, Rampen und Treppen.



# Promotionen

## Spezifikationen Romont



# Bahnhof Romont

## Wichtige Informationen für Samplings

- Blindenleitlinien sind mit einer Mindestdistanz von 60 cm freizuhalten.
- In Unterführungen und Untergeschossen gilt eine max. Höhe von 2,70 m für gebrandete Samplingbehälter (z.B. Beachflags). Allfällige Beschädigungen von Sprinkler-Anlagen sind folgenswer und gehen zulasten der Agentur oder des Kunden.
- Erlaubt sind pro Samplingpunkt max. 4 Promotoren und pro Promoter ein rollbarer Behälter für das Verteilgut.
- Die rollbaren Behälter dürfen ein Marken-Branding (inkl. Beachflag etc.) aufweisen.
- Bei allen kleineren Bahnhöfen darf nur ein Sampling zum gleichen Zeitpunkt stattfinden.
- In kleineren Bahnhöfen, in welchen keine Promotionsflächen definiert sind, gilt folgende Regel: Die max. 4 Promotoren können sich auf dem Bahnhofsgelände frei bewegen. Ausgenommen sind Perrons, Unterführungen, Rampen und Treppen.



# Promotionen

## Spezifikationen Rorschach





# Bahnhof Rorschach

## Wichtige Informationen für Samplings

- Blindenleitlinien sind mit einer Mindestdistanz von 60 cm freizuhalten.
- In Unterführungen und Untergeschossen gilt eine max. Höhe von 2,70 m für gebrandete Samplingbehälter (z.B. Beachflags). Allfällige Beschädigungen von Sprinkler-Anlagen sind folgenswer und gehen zulasten der Agentur oder des Kunden.
- Erlaubt sind pro Samplingpunkt max. 4 Promotoren und pro Promoter ein rollbarer Behälter für das Verteilgut.
- Die rollbaren Behälter dürfen ein Marken-Branding (inkl. Beachflag etc.) aufweisen.
- Bei allen kleineren Bahnhöfen darf nur ein Sampling zum gleichen Zeitpunkt stattfinden.
- In kleineren Bahnhöfen, in welchen keine Promotionsflächen definiert sind, gilt folgende Regel: Die max. 4 Promotoren können sich auf dem Bahnhofsgelände frei bewegen. Ausgenommen sind Perrons, Unterführungen, Rampen und Treppen.

# Promotionen

## Spezifikationen Rotkreuz



# Bahnhof Rotkreuz

## Wichtige Informationen für Samplings

- Blindenleitlinien sind mit einer Mindestdistanz von 60 cm freizuhalten.
- In Unterführungen und Untergeschossen gilt eine max. Höhe von 2,70 m für gebrandete Samplingbehälter (z.B. Beachflags). Allfällige Beschädigungen von Sprinkler-Anlagen sind folgenswer und gehen zulasten der Agentur oder des Kunden.
- Erlaubt sind pro Samplingpunkt max. 4 Promotoren und pro Promoter ein rollbarer Behälter für das Verteilgut.
- Die rollbaren Behälter dürfen ein Marken-Branding (inkl. Beachflag etc.) aufweisen.
- Bei allen kleineren Bahnhöfen darf nur ein Sampling zum gleichen Zeitpunkt stattfinden.
- In kleineren Bahnhöfen, in welchen keine Promotionsflächen definiert sind, gilt folgende Regel: Die max. 4 Promotoren können sich auf dem Bahnhofsgelände frei bewegen. Ausgenommen sind Perrons, Unterführungen, Rampen und Treppen.



# Promotionen

## Spezifikationen Räumlang



## Bahnhof Rümlang

### Wichtige Informationen für Samplings

- Blindenleitlinien sind mit einer Mindestdistanz von 60 cm freizuhalten.
- In Unterführungen und Untergeschossen gilt eine max. Höhe von 2,70 m für gebrandete Samplingbehälter (z.B. Beachflags). Allfällige Beschädigungen von Sprinkler-Anlagen sind folgenswer und gehen zulasten der Agentur oder des Kunden.
- Erlaubt sind pro Samplingpunkt max. 4 Promotoren und pro Promoter ein rollbarer Behälter für das Verteilgut.
- Die rollbaren Behälter dürfen ein Marken-Branding (inkl. Beachflag etc.) aufweisen.
- Bei allen kleineren Bahnhöfen darf nur ein Sampling zum gleichen Zeitpunkt stattfinden.
- In kleineren Bahnhöfen, in welchen keine Promotionsflächen definiert sind, gilt folgende Regel: Die max. 4 Promotoren können sich auf dem Bahnhofsgelände frei bewegen. Ausgenommen sind Perrons, Unterführungen, Rampen und Treppen.



# Promotionen

## Spezifikationen Rütli ZH





# Bahnhof Rütli ZH

## Wichtige Informationen für Samplings

- Blindenleitlinien sind mit einer Mindestdistanz von 60 cm freizuhalten.
- In Unterführungen und Untergeschossen gilt eine max. Höhe von 2,70 m für gebrandete Samplingbehälter (z.B. Beachflags). Allfällige Beschädigungen von Sprinkler-Anlagen sind folgenswer und gehen zulasten der Agentur oder des Kunden.
- Erlaubt sind pro Samplingpunkt max. 4 Promotoren und pro Promoter ein rollbarer Behälter für das Verteilgut.
- Die rollbaren Behälter dürfen ein Marken-Branding (inkl. Beachflag etc.) aufweisen.
- Bei allen kleineren Bahnhöfen darf nur ein Sampling zum gleichen Zeitpunkt stattfinden.
- In kleineren Bahnhöfen, in welchen keine Promotionsflächen definiert sind, gilt folgende Regel: Die max. 4 Promotoren können sich auf dem Bahnhofsgelände frei bewegen. Ausgenommen sind Perrons, Unterführungen, Rampen und Treppen.

# Promotionen

## Spezifikationen Sargans



# Bahnhof Sargans

## Wichtige Informationen für Samplings

- Blindenleitlinien sind mit einer Mindestdistanz von 60 cm freizuhalten.
- In Unterführungen und Untergeschossen gilt eine max. Höhe von 2,70 m für gebrandete Samplingbehälter (z.B. Beachflags). Allfällige Beschädigungen von Sprinkler-Anlagen sind folgenschwer und gehen zulasten der Agentur oder des Kunden.
- Erlaubt sind pro Samplingpunkt max. 4 Promotoren und pro Promoter ein rollbarer Behälter für das Verteilgut.
- Die rollbaren Behälter dürfen ein Marken-Branding (inkl. Beachflag etc.) aufweisen.
- Bei allen kleineren Bahnhöfen darf nur ein Sampling zum gleichen Zeitpunkt stattfinden.
- In kleineren Bahnhöfen, in welchen keine Promotionsflächen definiert sind, gilt folgende Regel: Die max. 4 Promotoren können sich auf dem Bahnhofsgelände frei bewegen. Ausgenommen sind Perrons, Unterführungen, Rampen und Treppen.



## Promotionen

## Spezifikationen Schaffhausen





# Bahnhof Schaffhausen



**S1** Bahnhofplatz West, Stadtebene



**Wichtig:** Die Promotoren dürfen sich nicht auf dem öffentlichen Grund aufhalten. Auf dem öffentlichen Grund dürfen keine Passanten angesprochen oder Give Aways verteilt werden.



**S2** Gedeckter Platz zwischen Schalter und Apotheke, Stadtebene



**Wichtig:** Die Promotoren dürfen sich nicht auf dem öffentlichen Grund aufhalten. Auf dem öffentlichen Grund dürfen keine Passanten angesprochen oder Give Aways verteilt werden.



**S3** Bahnhofhalle, Stadtebene

## Bahnhof Schaffhausen

### Wichtige Informationen für Samplings

- Blindenleitlinien sind mit einer Mindestdistanz von 60 cm freizuhalten.
- In Unterführungen und Untergeschossen gilt eine max. Höhe von 2,70 m für gebrandete Samplingbehälter (z.B. Beachflags). Allfällige Beschädigungen von Sprinkler-Anlagen sind folgenswer und gehen zulasten der Agentur oder des Kunden.
- Erlaubt sind pro Samplingpunkt max. 4 Promotoren und pro Promoter ein rollbarer Behälter für das Verteilgut.
- Die rollbaren Behälter dürfen ein Marken-Branding (inkl. Beachflag etc.) aufweisen.
- Bei allen kleineren Bahnhöfen darf nur ein Sampling zum gleichen Zeitpunkt stattfinden.
- In kleineren Bahnhöfen, in welchen keine Promotionsflächen definiert sind, gilt folgende Regel: Die max. 4 Promotoren können sich auf dem Bahnhofsgelände frei bewegen. Ausgenommen sind Perrons, Unterführungen, Rampen und Treppen.



# Promotionen

## Spezifikationen Schlieren



# Bahnhof Schlieren

## Wichtige Informationen für Samplings

- Blindenleitlinien sind mit einer Mindestdistanz von 60 cm freizuhalten.
- In Unterführungen und Untergeschossen gilt eine max. Höhe von 2,70 m für gebrandete Samplingbehälter (z.B. Beachflags). Allfällige Beschädigungen von Sprinkler-Anlagen sind folgenswer und gehen zulasten der Agentur oder des Kunden.
- Erlaubt sind pro Samplingpunkt max. 4 Promotoren und pro Promoter ein rollbarer Behälter für das Verteilgut.
- Die rollbaren Behälter dürfen ein Marken-Branding (inkl. Beachflag etc.) aufweisen.
- Bei allen kleineren Bahnhöfen darf nur ein Sampling zum gleichen Zeitpunkt stattfinden.
- In kleineren Bahnhöfen, in welchen keine Promotionsflächen definiert sind, gilt folgende Regel: Die max. 4 Promotoren können sich auf dem Bahnhofsgelände frei bewegen. Ausgenommen sind Perrons, Unterführungen, Rampen und Treppen.



# Promotionen

## Spezifikationen Schwanden





# Bahnhof Schwanden

## Wichtige Informationen für Samplings

- Blindenleitlinien sind mit einer Mindestdistanz von 60 cm freizuhalten.
- In Unterführungen und Untergeschossen gilt eine max. Höhe von 2,70 m für gebrandete Samplingbehälter (z.B. Beachflags). Allfällige Beschädigungen von Sprinkler-Anlagen sind folgenswer und gehen zulasten der Agentur oder des Kunden.
- Erlaubt sind pro Samplingpunkt max. 4 Promotoren und pro Promoter ein rollbarer Behälter für das Verteilgut.
- Die rollbaren Behälter dürfen ein Marken-Branding (inkl. Beachflag etc.) aufweisen.
- Bei allen kleineren Bahnhöfen darf nur ein Sampling zum gleichen Zeitpunkt stattfinden.
- In kleineren Bahnhöfen, in welchen keine Promotionsflächen definiert sind, gilt folgende Regel: Die max. 4 Promotoren können sich auf dem Bahnhofsgelände frei bewegen. Ausgenommen sind Perrons, Unterführungen, Rampen und Treppen.

## Promotionen

### Spezifikationen Schwerzenbach



# Bahnhof Schwerzenbach

## Wichtige Informationen für Samplings

- Blindenleitlinien sind mit einer Mindestdistanz von 60 cm freizuhalten.
- In Unterführungen und Untergeschossen gilt eine max. Höhe von 2,70 m für gebrandete Samplingbehälter (z.B. Beachflags). Allfällige Beschädigungen von Sprinkler-Anlagen sind folgenswer und gehen zulasten der Agentur oder des Kunden.
- Erlaubt sind pro Samplingpunkt max. 4 Promotoren und pro Promoter ein rollbarer Behälter für das Verteilgut.
- Die rollbaren Behälter dürfen ein Marken-Branding (inkl. Beachflag etc.) aufweisen.
- Bei allen kleineren Bahnhöfen darf nur ein Sampling zum gleichen Zeitpunkt stattfinden.
- In kleineren Bahnhöfen, in welchen keine Promotionsflächen definiert sind, gilt folgende Regel: Die max. 4 Promotoren können sich auf dem Bahnhofsgelände frei bewegen. Ausgenommen sind Perrons, Unterführungen, Rampen und Treppen.



# Promotionen

## Spezifikationen Schwyz



# Bahnhof Schwyz

## Wichtige Informationen für Samplings

- Blindenleitlinien sind mit einer Mindestdistanz von 60 cm freizuhalten.
- In Unterführungen und Untergeschossen gilt eine max. Höhe von 2,70 m für gebrandete Samplingbehälter (z.B. Beachflags). Allfällige Beschädigungen von Sprinkler-Anlagen sind folgenswer und gehen zulasten der Agentur oder des Kunden.
- Erlaubt sind pro Samplingpunkt max. 4 Promotoren und pro Promoter ein rollbarer Behälter für das Verteilgut.
- Die rollbaren Behälter dürfen ein Marken-Branding (inkl. Beachflag etc.) aufweisen.
- Bei allen kleineren Bahnhöfen darf nur ein Sampling zum gleichen Zeitpunkt stattfinden.
- In kleineren Bahnhöfen, in welchen keine Promotionsflächen definiert sind, gilt folgende Regel: Die max. 4 Promotoren können sich auf dem Bahnhofsgelände frei bewegen. Ausgenommen sind Perrons, Unterführungen, Rampen und Treppen.



## Promotionen

### Spezifikationen Siebten-Wangen





## Bahnhof Siebnen-Wangen

### Wichtige Informationen für Samplings

- Blindenleitlinien sind mit einer Mindestdistanz von 60 cm freizuhalten.
- In Unterführungen und Untergeschossen gilt eine max. Höhe von 2,70 m für gebrandete Samplingbehälter (z.B. Beachflags). Allfällige Beschädigungen von Sprinkler-Anlagen sind folgenswer und gehen zulasten der Agentur oder des Kunden.
- Erlaubt sind pro Samplingpunkt max. 4 Promotoren und pro Promoter ein rollbarer Behälter für das Verteilgut.
- Die rollbaren Behälter dürfen ein Marken-Branding (inkl. Beachflag etc.) aufweisen.
- Bei allen kleineren Bahnhöfen darf nur ein Sampling zum gleichen Zeitpunkt stattfinden.
- In kleineren Bahnhöfen, in welchen keine Promotionsflächen definiert sind, gilt folgende Regel: Die max. 4 Promotoren können sich auf dem Bahnhofsgelände frei bewegen. Ausgenommen sind Perrons, Unterführungen, Rampen und Treppen.

## Promotionen

### Spezifikationen Sierre/Siders



## Bahnhof Sierre/Siders

### Wichtige Informationen für Samplings

- Blindenleitlinien sind mit einer Mindestdistanz von 60 cm freizuhalten.
- In Unterführungen und Untergeschossen gilt eine max. Höhe von 2,70 m für gebrandete Samplingbehälter (z.B. Beachflags). Allfällige Beschädigungen von Sprinkler-Anlagen sind folgenswer und gehen zulasten der Agentur oder des Kunden.
- Erlaubt sind pro Samplingpunkt max. 4 Promotoren und pro Promoter ein rollbarer Behälter für das Verteilgut.
- Die rollbaren Behälter dürfen ein Marken-Branding (inkl. Beachflag etc.) aufweisen.
- Bei allen kleineren Bahnhöfen darf nur ein Sampling zum gleichen Zeitpunkt stattfinden.
- In kleineren Bahnhöfen, in welchen keine Promotionsflächen definiert sind, gilt folgende Regel: Die max. 4 Promotoren können sich auf dem Bahnhofsgelände frei bewegen. Ausgenommen sind Perrons, Unterführungen, Rampen und Treppen.



# Promotionen

## Spezifikationen Sion



## Bahnhof Sion



**Bahnhofplatz, Stadtebene**

### Leistungen

SBB Free-Wifi	Der Service ist auf 60 Minuten am Stück beschränkt. Nach zwei Stunden Pause kann wieder gesurft werden. Weitere Informationen unter: <a href="https://www.sbb.ch/bahnhof-services/am-bahnhof/dienstleistungen-am-bahnhof/free-wifi.html">https://www.sbb.ch/bahnhof-services/am-bahnhof/dienstleistungen-am-bahnhof/free-wifi.html</a>
Lagerraum	Ist vorhanden. Die Verfügbarkeit kann jedoch nicht immer gewährleistet werden. Bitte setzen Sie sich frühzeitig mit der SBB-Kontaktperson des Bahnhofes Sion in Verbindung.
Sampling von gekühlten Produkten	Keine Parkplatzmöglichkeit für einen Kühl-LKW.
Parking	Es befindet sich ein öffentliches Parkhaus in unmittelbarer Nähe.
Zugang zu WC-Anlagen	Öffentliche WC-Anlagen in der Unterführung.

### Wichtige Informationen für Samplings

- Blindenleitlinien sind mit einer Mindestdistanz von 60 cm freizuhalten.
- In Unterführungen und Untergeschossen gilt eine max. Höhe von 2,70 m für gebrandete Samplingbehälter (z.B. Beachflags). Allfällige Beschädigungen von Sprinkler-Anlagen sind folgeschwer und gehen zulasten der Agentur oder des Kunden.
- Erlaubt sind pro Samplingpunkt max. 4 Promotoren und pro Promoter ein rollbarer Behälter für das Verteilgut.
- Die rollbaren Behälter dürfen ein Marken-Branding (inkl. Beachflag etc.) aufweisen.



# Promotionen

## Spezifikationen Sissach





# Bahnhof Sissach

## Wichtige Informationen für Samplings

- Blindenleitlinien sind mit einer Mindestdistanz von 60 cm freizuhalten.
- In Unterführungen und Untergeschossen gilt eine max. Höhe von 2,70 m für gebrandete Samplingbehälter (z.B. Beachflags). Allfällige Beschädigungen von Sprinkler-Anlagen sind folgenswer und gehen zulasten der Agentur oder des Kunden.
- Erlaubt sind pro Samplingpunkt max. 4 Promotoren und pro Promoter ein rollbarer Behälter für das Verteilgut.
- Die rollbaren Behälter dürfen ein Marken-Branding (inkl. Beachflag etc.) aufweisen.
- Bei allen kleineren Bahnhöfen darf nur ein Sampling zum gleichen Zeitpunkt stattfinden.
- In kleineren Bahnhöfen, in welchen keine Promotionsflächen definiert sind, gilt folgende Regel: Die max. 4 Promotoren können sich auf dem Bahnhofsgelände frei bewegen. Ausgenommen sind Perrons, Unterführungen, Rampen und Treppen.

# Promotionen

## Spezifikationen Solothurn



## Bahnhof Solothurn



**Aufgang Unterführung Seite Bahnhofplatz, Stadtebene**



**Aufgang Unterführung Seite Perron 1 (Westflügel), Stadtebene**

### Wichtige Informationen für Samplings

- Blindenleitlinien sind mit einer Mindestdistanz von 60 cm freizuhalten.
- In Unterführungen und Untergeschossen gilt eine max. Höhe von 2,70 m für gebrandete Samplingbehälter (z.B. Beachflags). Allfällige Beschädigungen von Sprinkler-Anlagen sind folgeschwer und gehen zulasten der Agentur oder des Kunden.
- Erlaubt sind pro Samplingpunkt max. 4 Promotoren und pro Promoter ein rollbarer Behälter für das Verteilgut.
- Die rollbaren Behälter dürfen ein Marken-Branding (inkl. Beachflag etc.) aufweisen.
- Bei allen kleineren Bahnhöfen darf nur ein Sampling zum gleichen Zeitpunkt stattfinden.
- In kleineren Bahnhöfen, in welchen keine Promotionsflächen definiert sind, gilt folgende Regel: Die max. 4 Promotoren können sich auf dem Bahnhofsgelände frei bewegen. Ausgenommen sind Perrons, Unterführungen, Rampen und Treppen.



## Promotionen

### Spezifikationen St. Maurice



## Bahnhof St. Maurice

### Wichtige Informationen für Samplings

- Blindenleitlinien sind mit einer Mindestdistanz von 60 cm freizuhalten.
- In Unterführungen und Untergeschossen gilt eine max. Höhe von 2,70 m für gebrandete Samplingbehälter (z.B. Beachflags). Allfällige Beschädigungen von Sprinkler-Anlagen sind folgenswer und gehen zulasten der Agentur oder des Kunden.
- Erlaubt sind pro Samplingpunkt max. 4 Promotoren und pro Promoter ein rollbarer Behälter für das Verteilgut.
- Die rollbaren Behälter dürfen ein Marken-Branding (inkl. Beachflag etc.) aufweisen.
- Bei allen kleineren Bahnhöfen darf nur ein Sampling zum gleichen Zeitpunkt stattfinden.
- In kleineren Bahnhöfen, in welchen keine Promotionsflächen definiert sind, gilt folgende Regel: Die max. 4 Promotoren können sich auf dem Bahnhofsgelände frei bewegen. Ausgenommen sind Perrons, Unterführungen, Rampen und Treppen.



# Promotionen

## Spezifikationen Stäfa





# Bahnhof Stäfa

## Wichtige Informationen für Samplings

- Blindenleitlinien sind mit einer Mindestdistanz von 60 cm freizuhalten.
- In Unterführungen und Untergeschossen gilt eine max. Höhe von 2,70 m für gebrandete Samplingbehälter (z.B. Beachflags). Allfällige Beschädigungen von Sprinkler-Anlagen sind folgenswer und gehen zulasten der Agentur oder des Kunden.
- Erlaubt sind pro Samplingpunkt max. 4 Promotoren und pro Promoter ein rollbarer Behälter für das Verteilgut.
- Die rollbaren Behälter dürfen ein Marken-Branding (inkl. Beachflag etc.) aufweisen.
- Bei allen kleineren Bahnhöfen darf nur ein Sampling zum gleichen Zeitpunkt stattfinden.
- In kleineren Bahnhöfen, in welchen keine Promotionsflächen definiert sind, gilt folgende Regel: Die max. 4 Promotoren können sich auf dem Bahnhofsgelände frei bewegen. Ausgenommen sind Perrons, Unterführungen, Rampen und Treppen.

## Promotionen

### Spezifikationen Stein am Rhein



# Bahnhof Stein am Rhein

## Wichtige Informationen für Samplings

- Blindenleitlinien sind mit einer Mindestdistanz von 60 cm freizuhalten.
- In Unterführungen und Untergeschossen gilt eine max. Höhe von 2,70 m für gebrandete Samplingbehälter (z.B. Beachflags). Allfällige Beschädigungen von Sprinkler-Anlagen sind folgenswer und gehen zulasten der Agentur oder des Kunden.
- Erlaubt sind pro Samplingpunkt max. 4 Promotoren und pro Promoter ein rollbarer Behälter für das Verteilgut.
- Die rollbaren Behälter dürfen ein Marken-Branding (inkl. Beachflag etc.) aufweisen.
- Bei allen kleineren Bahnhöfen darf nur ein Sampling zum gleichen Zeitpunkt stattfinden.
- In kleineren Bahnhöfen, in welchen keine Promotionsflächen definiert sind, gilt folgende Regel: Die max. 4 Promotoren können sich auf dem Bahnhofsgelände frei bewegen. Ausgenommen sind Perrons, Unterführungen, Rampen und Treppen.



# Promotionen

## Spezifikationen St. Gallen





## Bahnhof St. Gallen



**S1** 2 halbe Verteilpunkte, Zugang Unterführung West, Stadtebene, max. 2 Promotoren pro Punkt



**S2** 1. halbe Verteilpunkt, Zugang Unterführung Ost, Stadtebene, max. 2 Promotoren



**S2** 2. halbe Verteilpunkt, Zugang Unterführung Ost, Stadtebene, max. 2 Promotoren

## Bahnhof St. Gallen



**P1** Promotionsfläche,  $3 \times 3 = 9\text{m}^2$



## Leistungen

SBB Free-Wifi	Weitere Informationen unter: <a href="https://www.sbb.ch/bahnhof-services/am-bahnhof/dienstleistungen-am-bahnhof/free-wifi.html">https://www.sbb.ch/bahnhof-services/am-bahnhof/dienstleistungen-am-bahnhof/free-wifi.html</a>
Lagermöglichkeit	Kein Lagerraum vorhanden. Es gibt die Möglichkeit, ein Transportfahrzeug während den Promotionen und Samplings in der Nähe zu parkieren. Das Transportfahrzeug kann zur Lagerung genutzt werden. Nur nach Voranmeldung beim Hauswart: Tel. 079 567 21 60
Sampling von gekühlten Produkten	Ein Kühl-LKW kann während den Promotionen und Samplings in der Nähe parkiert werden. Es stehen Stromanschlüsse zur Verfügung.
Zufahrt zur Standfläche mit Fahrzeug (LKW)	Die Zufahrt findet über die St. Leonhardstrasse/Bahnhofplatz statt. Achtung: Maximale Einfahrtshöhe 4,5 m. Von dort kann die Ware mittels Gepäckrolli zu den Promotionsflächen transportiert werden. Nur nach Voranmeldung beim Hauswart.
Restriktionen für die Bodenbelastung pro m <sup>2</sup>	Max. Nutzlast 1000 kg/m <sup>2</sup>
Stromanschluss	Ist vorhanden. Steckdose für «P1» befindet sich ca. 10 m von der Standfläche entfernt.
Parking	Parkplätze für die Promotoren stehen nicht zur Verfügung. Es ist das öffentliche Bahnhof-Parking zu benützen. Es können keine Parkplätze reserviert werden. Die Bezahlung erfolgt direkt vor Ort zu den öffentlichen Konditionen.
Zugang zu WC-Anlagen	Öffentliche, kostenpflichtige Toiletten in der Unterführung Ost zugänglich.

### Wichtige Informationen für Samplings

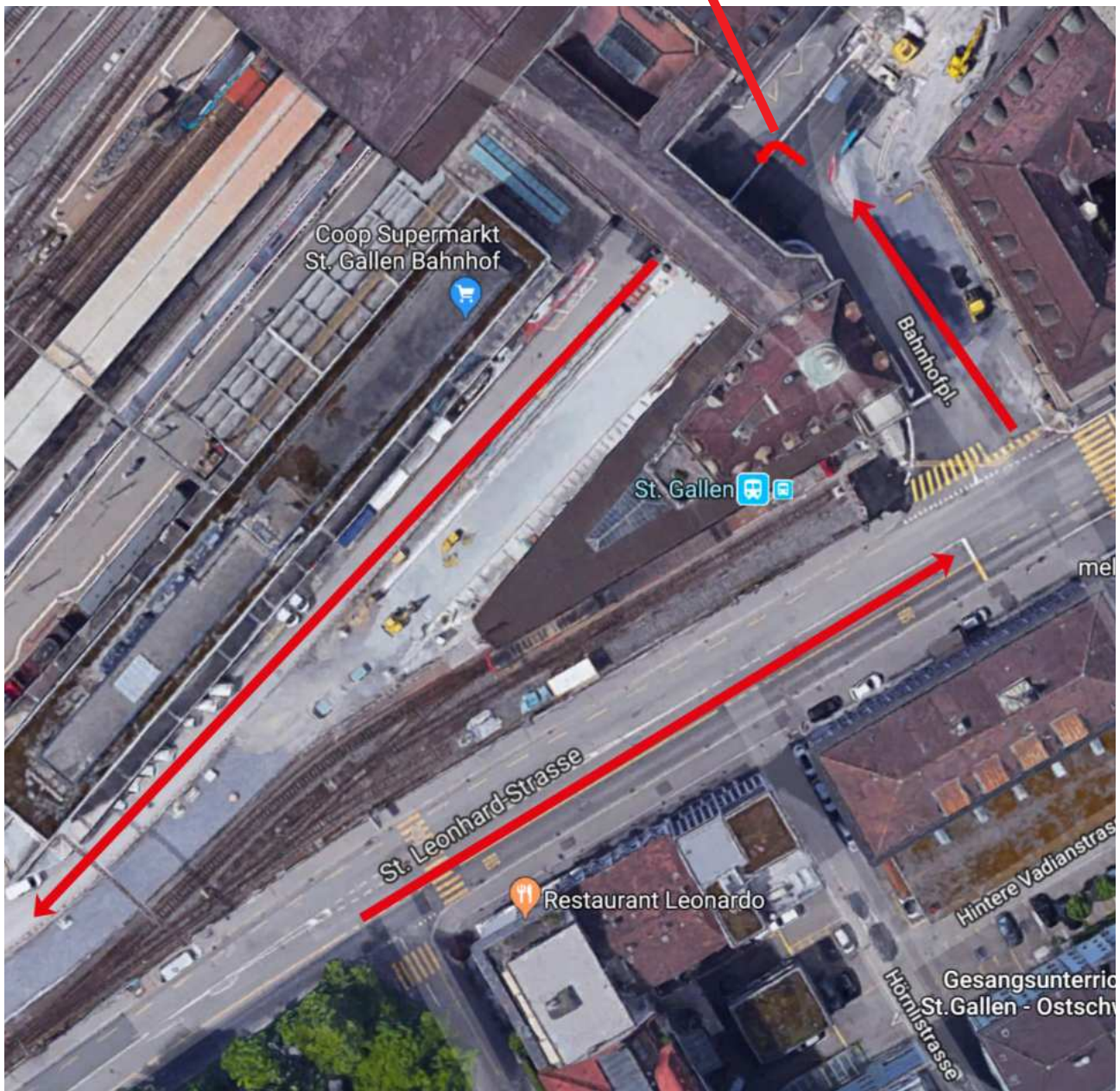
- Blindenleitlinien sind mit einer Mindestdistanz von 60 cm freizuhalten.
- In Unterführungen und Untergeschossen gilt eine max. Höhe von 2,70 m für gebrandete Samplingbehälter (z.B. Beachflags). Allfällige Beschädigungen von Sprinkler-Anlagen sind folgeschwer und gehen zulasten der Agentur oder des Kunden.
- Erlaubt sind pro Samplingpunkt max. 4 Promotoren und pro Promoter ein rollbarer Behälter für das Verteilgut. Die rollbaren Behälter dürfen ein Marken-Branding (inkl. Beachflag etc.) aufweisen. Bei den aufgeteilten Samplingpunkten «S1» und «S2» profitieren Sie von einem grösseren Verteilradius und somit von mehr Kundenkontakten. Die max. Anzahl von 4 Promotoren bleibt bestehen, das heisst max. zwei pro halber Samplingpunkt.

## Anlieferung

### Anfahrt Anlieferung

Die Zufahrt findet über die St. Leonhardstrasse / Bahnhofplatz statt.

**Die maximale Einfahrtshöhe beträgt 4,5 m.**





## Parkplatz für Transport- und Kühlfahrzeug

### Parkplatz für Transportfahrzeug

Nach Vereinbarung mit dem Hauswart Tel. 079 567 21 60 kann ein grosses Transportfahrzeug (LKW), welches auch als Lager genutzt werden kann, parkiert werden.



### Parkplatz für Kühlfahrzeug

Nach Vereinbarung mit dem Hauswart 079 567 21 60 kann ein Kühlfahrzeug während den Promotionen und Samplings parkiert werden. Wichtig: Der Chauffeur des Kühlfahrzeuges muss während den Promotionen oder Samplings anwesend sein, um das Kühlfahrzeug im Notfall umzuplatzieren. Ein Stromanschluss 220V und 380V ist vorhanden, ein Adapter jedoch nicht.






## Stromanschluss



### Stromanschluss P1

Die Steckdose befindet sich ca. 10 m von der Standfläche entfernt. Der Zugang ist frei.



## Promotionen

### Spezifikationen St. Margrethen



# Bahnhof St. Margrethen

## Wichtige Informationen für Samplings

- Blindenleitlinien sind mit einer Mindestdistanz von 60 cm freizuhalten.
- In Unterführungen und Untergeschossen gilt eine max. Höhe von 2,70 m für gebrandete Samplingbehälter (z.B. Beachflags). Allfällige Beschädigungen von Sprinkler-Anlagen sind folgenswer und gehen zulasten der Agentur oder des Kunden.
- Erlaubt sind pro Samplingpunkt max. 4 Promotoren und pro Promoter ein rollbarer Behälter für das Verteilgut.
- Die rollbaren Behälter dürfen ein Marken-Branding (inkl. Beachflag etc.) aufweisen.
- Bei allen kleineren Bahnhöfen darf nur ein Sampling zum gleichen Zeitpunkt stattfinden.
- In kleineren Bahnhöfen, in welchen keine Promotionsflächen definiert sind, gilt folgende Regel: Die max. 4 Promotoren können sich auf dem Bahnhofsgelände frei bewegen. Ausgenommen sind Perrons, Unterführungen, Rampen und Treppen.



# Promotionen

## Spezifikationen Sursee



# Bahnhof Sursee

## Wichtige Informationen für Samplings

- Blindenleitlinien sind mit einer Mindestdistanz von 60 cm freizuhalten.
- In Unterführungen und Untergeschossen gilt eine max. Höhe von 2,70 m für gebrandete Samplingbehälter (z.B. Beachflags). Allfällige Beschädigungen von Sprinkler-Anlagen sind folgenswer und gehen zulasten der Agentur oder des Kunden.
- Erlaubt sind pro Samplingpunkt max. 4 Promotoren und pro Promoter ein rollbarer Behälter für das Verteilgut.
- Die rollbaren Behälter dürfen ein Marken-Branding (inkl. Beachflag etc.) aufweisen.
- Bei allen kleineren Bahnhöfen darf nur ein Sampling zum gleichen Zeitpunkt stattfinden.
- In kleineren Bahnhöfen, in welchen keine Promotionsflächen definiert sind, gilt folgende Regel: Die max. 4 Promotoren können sich auf dem Bahnhofsgelände frei bewegen. Ausgenommen sind Perrons, Unterführungen, Rampen und Treppen.



# Promotionen

## Spezifikationen Thalwil





# Bahnhof Thalwil

## Wichtige Informationen für Samplings

- Blindenleitlinien sind mit einer Mindestdistanz von 60 cm freizuhalten.
- In Unterführungen und Untergeschossen gilt eine max. Höhe von 2,70 m für gebrandete Samplingbehälter (z.B. Beachflags). Allfällige Beschädigungen von Sprinkler-Anlagen sind folgenswer und gehen zulasten der Agentur oder des Kunden.
- Erlaubt sind pro Samplingpunkt max. 4 Promotoren und pro Promoter ein rollbarer Behälter für das Verteilgut.
- Die rollbaren Behälter dürfen ein Marken-Branding (inkl. Beachflag etc.) aufweisen.
- Bei allen kleineren Bahnhöfen darf nur ein Sampling zum gleichen Zeitpunkt stattfinden.
- In kleineren Bahnhöfen, in welchen keine Promotionsflächen definiert sind, gilt folgende Regel: Die max. 4 Promotoren können sich auf dem Bahnhofsgelände frei bewegen. Ausgenommen sind Perrons, Unterführungen, Rampen und Treppen.

# Promotionen

## Spezifikationen Thun



## Bahnhof Thun



**S1** Ausgang Unterführung, Stadtebene

### Wichtige Informationen für Samplings

- Blindenleitlinien sind mit einer Mindestdistanz von 60 cm freizuhalten.
- In Unterführungen und Untergeschossen gilt eine max. Höhe von 2,70 m für gebrandete Samplingbehälter (z.B. Beachflags). Allfällige Beschädigungen von Sprinkler-Anlagen sind folgenschwer und gehen zulasten der Agentur oder des Kunden.
- Erlaubt sind pro Samplingpunkt max. 4 Promotoren und pro Promoter ein rollbarer Behälter für das Verteilgut.
- Die rollbaren Behälter dürfen ein Marken-Branding (inkl. Beachflag etc.) aufweisen.
- Bei allen kleineren Bahnhöfen darf nur ein Sampling zum gleichen Zeitpunkt stattfinden.
- In kleineren Bahnhöfen, in welchen keine Promotionsflächen definiert sind, gilt folgende Regel: Die max. 4 Promotoren können sich auf dem Bahnhofsgelände frei bewegen. Ausgenommen sind Perrons, Unterführungen, Rampen und Treppen.



# Promotionen

## Spezifikationen Turgi



# Bahnhof Turgi

## Wichtige Informationen für Samplings

- Blindenleitlinien sind mit einer Mindestdistanz von 60 cm freizuhalten.
- In Unterführungen und Untergeschossen gilt eine max. Höhe von 2,70 m für gebrandete Samplingbehälter (z.B. Beachflags). Allfällige Beschädigungen von Sprinkler-Anlagen sind folgenswer und gehen zulasten der Agentur oder des Kunden.
- Erlaubt sind pro Samplingpunkt max. 4 Promotoren und pro Promoter ein rollbarer Behälter für das Verteilgut.
- Die rollbaren Behälter dürfen ein Marken-Branding (inkl. Beachflag etc.) aufweisen.
- Bei allen kleineren Bahnhöfen darf nur ein Sampling zum gleichen Zeitpunkt stattfinden.
- In kleineren Bahnhöfen, in welchen keine Promotionsflächen definiert sind, gilt folgende Regel: Die max. 4 Promotoren können sich auf dem Bahnhofsgelände frei bewegen. Ausgenommen sind Perrons, Unterführungen, Rampen und Treppen.



# Promotionen

## Spezifikationen Uster





## Bahnhof Uster



Beim Treppenabgang, Stadtebene

### Wichtige Informationen für Samplings

- Blindenleitlinien sind mit einer Mindestdistanz von 60 cm freizuhalten.
- In Unterführungen und Untergeschossen gilt eine max. Höhe von 2,70 m für gebrandete Samplingbehälter (z.B. Beachflags). Allfällige Beschädigungen von Sprinkler-Anlagen sind folgenschwer und gehen zulasten der Agentur oder des Kunden.
- Erlaubt sind pro Samplingpunkt max. 4 Promotoren und pro Promoter ein rollbarer Behälter für das Verteilgut.
- Die rollbaren Behälter dürfen ein Marken-Branding (inkl. Beachflag etc.) aufweisen.
- Bei allen kleineren Bahnhöfen darf nur ein Sampling zum gleichen Zeitpunkt stattfinden.
- In kleineren Bahnhöfen, in welchen keine Promotionsflächen definiert sind, gilt folgende Regel: Die max. 4 Promotoren können sich auf dem Bahnhofsgelände frei bewegen. Ausgenommen sind Perrons, Unterführungen, Rampen und Treppen.

# Promotionen

## Spezifikationen Uznach



## Bahnhof Uznach

### Wichtige Informationen für Samplings

- Blindenleitlinien sind mit einer Mindestdistanz von 60 cm freizuhalten.
- In Unterführungen und Untergeschossen gilt eine max. Höhe von 2,70 m für gebrandete Samplingbehälter (z.B. Beachflags). Allfällige Beschädigungen von Sprinkler-Anlagen sind folgenswer und gehen zulasten der Agentur oder des Kunden.
- Erlaubt sind pro Samplingpunkt max. 4 Promotoren und pro Promoter ein rollbarer Behälter für das Verteilgut.
- Die rollbaren Behälter dürfen ein Marken-Branding (inkl. Beachflag etc.) aufweisen.
- Bei allen kleineren Bahnhöfen darf nur ein Sampling zum gleichen Zeitpunkt stattfinden.
- In kleineren Bahnhöfen, in welchen keine Promotionsflächen definiert sind, gilt folgende Regel: Die max. 4 Promotoren können sich auf dem Bahnhofsgelände frei bewegen. Ausgenommen sind Perrons, Unterführungen, Rampen und Treppen.



# Promotionen

## Spezifikationen Uzwil



## Bahnhof Uzwil

### Wichtige Informationen für Samplings

- Blindenleitlinien sind mit einer Mindestdistanz von 60 cm freizuhalten.
- In Unterführungen und Untergeschossen gilt eine max. Höhe von 2,70 m für gebrandete Samplingbehälter (z.B. Beachflags). Allfällige Beschädigungen von Sprinkler-Anlagen sind folgenswer und gehen zulasten der Agentur oder des Kunden.
- Erlaubt sind pro Samplingpunkt max. 4 Promotoren und pro Promoter ein rollbarer Behälter für das Verteilgut.
- Die rollbaren Behälter dürfen ein Marken-Branding (inkl. Beachflag etc.) aufweisen.
- Bei allen kleineren Bahnhöfen darf nur ein Sampling zum gleichen Zeitpunkt stattfinden.
- In kleineren Bahnhöfen, in welchen keine Promotionsflächen definiert sind, gilt folgende Regel: Die max. 4 Promotoren können sich auf dem Bahnhofsgelände frei bewegen. Ausgenommen sind Perrons, Unterführungen, Rampen und Treppen.



# Promotionen

## Spezifikationen Versoix





## Bahnhof Versoix

### Wichtige Informationen für Samplings

- Blindenleitlinien sind mit einer Mindestdistanz von 60 cm freizuhalten.
- In Unterführungen und Untergeschossen gilt eine max. Höhe von 2,70 m für gebrandete Samplingbehälter (z.B. Beachflags). Allfällige Beschädigungen von Sprinkler-Anlagen sind folgenswer und gehen zulasten der Agentur oder des Kunden.
- Erlaubt sind pro Samplingpunkt max. 4 Promotoren und pro Promoter ein rollbarer Behälter für das Verteilgut.
- Die rollbaren Behälter dürfen ein Marken-Branding (inkl. Beachflag etc.) aufweisen.
- Bei allen kleineren Bahnhöfen darf nur ein Sampling zum gleichen Zeitpunkt stattfinden.
- In kleineren Bahnhöfen, in welchen keine Promotionsflächen definiert sind, gilt folgende Regel: Die max. 4 Promotoren können sich auf dem Bahnhofsgelände frei bewegen. Ausgenommen sind Perrons, Unterführungen, Rampen und Treppen.

# Promotionen

## Spezifikationen Vevey



## Bahnhof Vevey

### Wichtige Informationen für Samplings

- Blindenleitlinien sind mit einer Mindestdistanz von 60 cm freizuhalten.
- In Unterführungen und Untergeschossen gilt eine max. Höhe von 2,70 m für gebrandete Samplingbehälter (z.B. Beachflags). Allfällige Beschädigungen von Sprinkler-Anlagen sind folgenswer und gehen zulasten der Agentur oder des Kunden.
- Erlaubt sind pro Samplingpunkt max. 4 Promotoren und pro Promoter ein rollbarer Behälter für das Verteilgut.
- Die rollbaren Behälter dürfen ein Marken-Branding (inkl. Beachflag etc.) aufweisen.
- Bei allen kleineren Bahnhöfen darf nur ein Sampling zum gleichen Zeitpunkt stattfinden.
- In kleineren Bahnhöfen, in welchen keine Promotionsflächen definiert sind, gilt folgende Regel: Die max. 4 Promotoren können sich auf dem Bahnhofsgelände frei bewegen. Ausgenommen sind Perrons, Unterführungen, Rampen und Treppen.



# Promotionen

## Spezifikationen Villeneuve



## Bahnhof Villeneuve

### Wichtige Informationen für Samplings

- Blindenleitlinien sind mit einer Mindestdistanz von 60 cm freizuhalten.
- In Unterführungen und Untergeschossen gilt eine max. Höhe von 2,70 m für gebrandete Samplingbehälter (z.B. Beachflags). Allfällige Beschädigungen von Sprinkler-Anlagen sind folgenswer und gehen zulasten der Agentur oder des Kunden.
- Erlaubt sind pro Samplingpunkt max. 4 Promotoren und pro Promoter ein rollbarer Behälter für das Verteilgut.
- Die rollbaren Behälter dürfen ein Marken-Branding (inkl. Beachflag etc.) aufweisen.
- Bei allen kleineren Bahnhöfen darf nur ein Sampling zum gleichen Zeitpunkt stattfinden.
- In kleineren Bahnhöfen, in welchen keine Promotionsflächen definiert sind, gilt folgende Regel: Die max. 4 Promotoren können sich auf dem Bahnhofsgelände frei bewegen. Ausgenommen sind Perrons, Unterführungen, Rampen und Treppen.



# Promotionen

## Spezifikationen Visp





## Bahnhof Visp



**Ausgang Bahnhofplatz, Stadtebene**

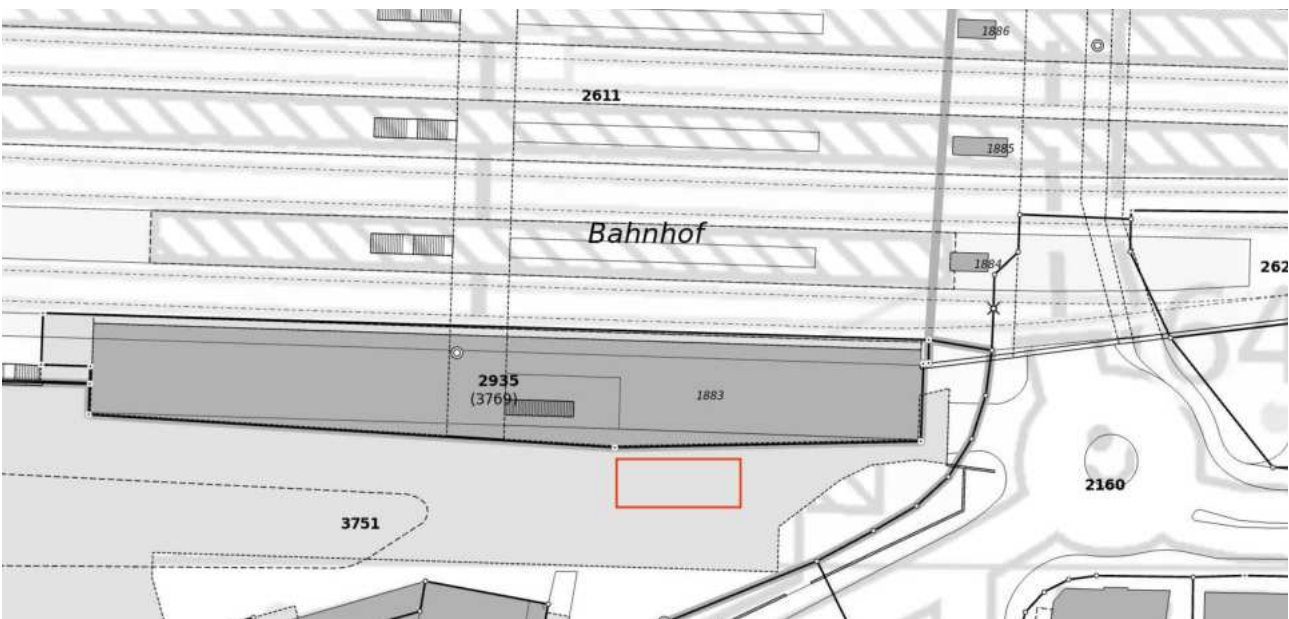

### Leistungen

SBB Free-Wifi	Der Service ist auf 60 Minuten am Stück beschränkt. Nach zwei Stunden Pause kann wieder gesurft werden. Weitere Informationen unter: <a href="https://www.sbb.ch/bahnhof-services/am-bahnhof/dienstleistungen-am-bahnhof/free-wifi.html">https://www.sbb.ch/bahnhof-services/am-bahnhof/dienstleistungen-am-bahnhof/free-wifi.html</a>
Lagerraum	Im Eingang des Gebäudes (Bahnhofplatz B1) auf der rechten Seite neben dem Lift, beim Tea Room Zenhäusern. Lagerfläche von ca. 2 × 2m bietet Platz für zwei Paletten. Für Zugang bitte Fabian Brunner (Telefon 079 256 66 48) kontaktieren.
Parking	Möglich nach Voranmeldung bei der Gemeinde Polizei: gemeindepolizei@visp.ch
Stromanschluss	Nicht vorhanden.
Support vor Ort	Nicht vorhanden.


### Wichtige Informationen für Samplings

- Blindenleitlinien sind mit einer Mindestdistanz von 60 cm freizuhalten.
- In Unterführungen und Untergeschossen gilt eine max. Höhe von 2,70 m für gebrandete Samplingbehälter (z.B. Beachflags). Allfällige Beschädigungen von Sprinkler-Anlagen sind folgeschwer und gehen zulasten der Agentur oder des Kunden.
- Erlaubt sind pro Samplingpunkt max. 4 Promotoren und pro Promoter ein rollbarer Behälter für das Verteilgut.
- Die rollbaren Behälter dürfen ein Marken-Branding (inkl. Beachflag etc.) aufweisen.

### Anlieferungsplatz Material



### Lagerraum für die Zwischenlagerung von Promotionsmaterial





# Promotionen

## Spezifikationen Wädenswil





## Bahnhof Wädenswil

### Wichtige Informationen für Samplings

- Blindenleitlinien sind mit einer Mindestdistanz von 60 cm freizuhalten.
- In Unterführungen und Untergeschossen gilt eine max. Höhe von 2,70 m für gebrandete Samplingbehälter (z.B. Beachflags). Allfällige Beschädigungen von Sprinkler-Anlagen sind folgenswer und gehen zulasten der Agentur oder des Kunden.
- Erlaubt sind pro Samplingpunkt max. 4 Promotoren und pro Promoter ein rollbarer Behälter für das Verteilgut.
- Die rollbaren Behälter dürfen ein Marken-Branding (inkl. Beachflag etc.) aufweisen.
- Bei allen kleineren Bahnhöfen darf nur ein Sampling zum gleichen Zeitpunkt stattfinden.
- In kleineren Bahnhöfen, in welchen keine Promotionsflächen definiert sind, gilt folgende Regel: Die max. 4 Promotoren können sich auf dem Bahnhofsgelände frei bewegen. Ausgenommen sind Perrons, Unterführungen, Rampen und Treppen.

# Promotionen

## Spezifikationen Wallisellen



## Bahnhof Wallisellen

### Wichtige Informationen für Samplings

- Blindenleitlinien sind mit einer Mindestdistanz von 60 cm freizuhalten.
- In Unterführungen und Untergeschossen gilt eine max. Höhe von 2,70 m für gebrandete Samplingbehälter (z.B. Beachflags). Allfällige Beschädigungen von Sprinkler-Anlagen sind folgenswer und gehen zulasten der Agentur oder des Kunden.
- Erlaubt sind pro Samplingpunkt max. 4 Promotoren und pro Promoter ein rollbarer Behälter für das Verteilgut.
- Die rollbaren Behälter dürfen ein Marken-Branding (inkl. Beachflag etc.) aufweisen.
- Bei allen kleineren Bahnhöfen darf nur ein Sampling zum gleichen Zeitpunkt stattfinden.
- In kleineren Bahnhöfen, in welchen keine Promotionsflächen definiert sind, gilt folgende Regel: Die max. 4 Promotoren können sich auf dem Bahnhofsgelände frei bewegen. Ausgenommen sind Perrons, Unterführungen, Rampen und Treppen.



## Promotionen

## Spezifikationen Weinfelden



## Bahnhof Weinfelden



**Gedeckter Samplingpunkt, bei Regen und Schneefall bzw. ungedeckter Samplingpunkt, bei trockener Witterung**

### Leistungen

SBB Free-Wifi	Der Service ist auf 60 Minuten am Stück beschränkt. Nach zwei Stunden Pause kann wieder gesurft werden. Weitere Informationen unter: <a href="https://www.sbb.ch/bahnhof-services/am-bahnhof/dienstleistungen-am-bahnhof/free-wifi.html">https://www.sbb.ch/bahnhof-services/am-bahnhof/dienstleistungen-am-bahnhof/free-wifi.html</a>
Kühlräume	Klimatisierte Räume stehen nicht zur Verfügung.
Stromanschlüsse	Es stehen folgende Aussensteckdosen zur Verfügung: Pos1. Eine Steckdose befindet sich beim Plakatwerbeträger (F200L) Pos2. Eine Bodensteckdose befindet sich direkt auf dem Platz (beim Marronistand) siehe Plan auf der folgenden Seite

### Wichtige Informationen für Samplings

- Blindenleitlinien sind mit einer Mindestdistanz von 60 cm freizuhalten.
- In Unterführungen und Untergeschossen gilt eine max. Höhe von 2,70 m für gebrandete Samplingbehälter (z.B. Beachflags). Allfällige Beschädigungen von Sprinkler-Anlagen sind folgenswer und gehen zulasten der Agentur oder des Kunden.
- Erlaubt sind pro Samplingpunkt max. 4 Promotoren und pro Promoter ein rollbarer Behälter für das Verteilgut.
- Die rollbaren Behälter dürfen ein Marken-Branding (inkl. Beachflag etc.) aufweisen.
- Bei allen kleineren Bahnhöfen darf nur ein Sampling zum gleichen Zeitpunkt stattfinden.
- In kleineren Bahnhöfen, in welchen keine Promotionsflächen definiert sind, gilt folgende Regel: Die max. 4 Promotoren können sich auf dem Bahnhofsgelände frei bewegen. Ausgenommen sind Perrons, Unterführungen, Rampen und Treppen.



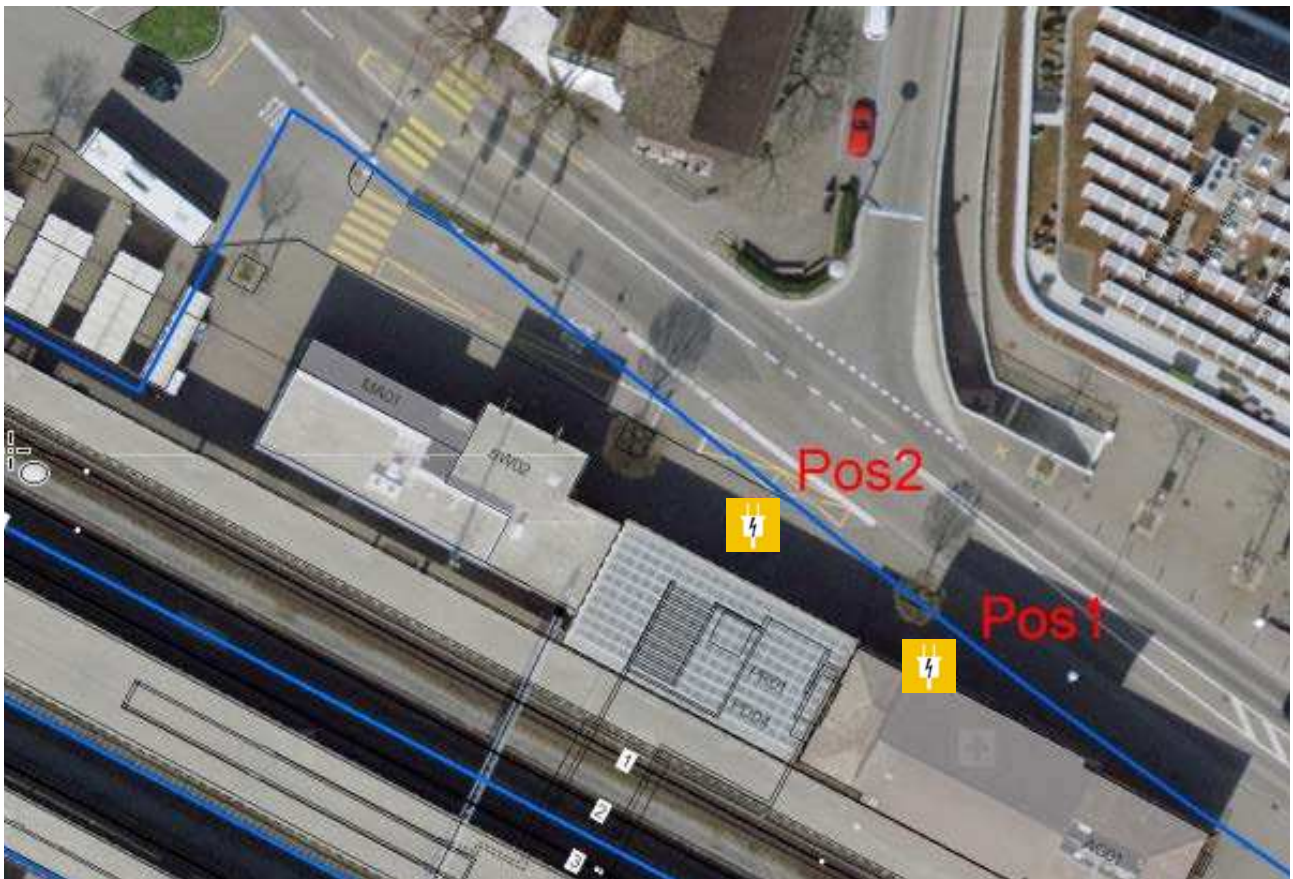
## Stromanschlüsse



### Stromanschlüsse

Pos1. Eine Steckdose befindet sich beim Plakatwerbeträger (F200L) – 1 × T13 10A (230V)

Pos2. Eine Bodensteckdose befindet sich direkt auf dem Platz (beim Marronistand) – 1 × T13 10A (230V)





# Promotionen

## Spezifikationen Wettingen



# Bahnhof Wettingen

## Wichtige Informationen für Samplings

- Blindenleitlinien sind mit einer Mindestdistanz von 60 cm freizuhalten.
- In Unterführungen und Untergeschossen gilt eine max. Höhe von 2,70 m für gebrandete Samplingbehälter (z.B. Beachflags). Allfällige Beschädigungen von Sprinkler-Anlagen sind folgenswer und gehen zulasten der Agentur oder des Kunden.
- Erlaubt sind pro Samplingpunkt max. 4 Promotoren und pro Promoter ein rollbarer Behälter für das Verteilgut.
- Die rollbaren Behälter dürfen ein Marken-Branding (inkl. Beachflag etc.) aufweisen.
- Bei allen kleineren Bahnhöfen darf nur ein Sampling zum gleichen Zeitpunkt stattfinden.
- In kleineren Bahnhöfen, in welchen keine Promotionsflächen definiert sind, gilt folgende Regel: Die max. 4 Promotoren können sich auf dem Bahnhofsgelände frei bewegen. Ausgenommen sind Perrons, Unterführungen, Rampen und Treppen.



# Promotionen

## Spezifikationen Wetzikon





## Bahnhof Wetzikon

### Wichtige Informationen für Samplings

- Blindenleitlinien sind mit einer Mindestdistanz von 60 cm freizuhalten.
- In Unterführungen und Untergeschossen gilt eine max. Höhe von 2,70 m für gebrandete Samplingbehälter (z.B. Beachflags). Allfällige Beschädigungen von Sprinkler-Anlagen sind folgenswer und gehen zulasten der Agentur oder des Kunden.
- Erlaubt sind pro Samplingpunkt max. 4 Promotoren und pro Promoter ein rollbarer Behälter für das Verteilgut.
- Die rollbaren Behälter dürfen ein Marken-Branding (inkl. Beachflag etc.) aufweisen.
- Bei allen kleineren Bahnhöfen darf nur ein Sampling zum gleichen Zeitpunkt stattfinden.
- In kleineren Bahnhöfen, in welchen keine Promotionsflächen definiert sind, gilt folgende Regel: Die max. 4 Promotoren können sich auf dem Bahnhofsgelände frei bewegen. Ausgenommen sind Perrons, Unterführungen, Rampen und Treppen.

# Promotionen


## Spezifikationen Wil



## Bahnhof Wil



**S1** Verteilpunkt, Abgang in die Unterführung, Stadtebene



**S2** Verteilpunkt, Rondellen-Platz, Untergeschoss



**P1** Promotionsfläche, Stadtebene,  $3 \times 4 = 12\text{m}^2$

## Leistungen

SBB Free-Wifi	Weitere Informationen unter: <a href="https://www.sbb.ch/bahnhof-services/am-bahnhof/dienstleistungen-am-bahnhof/free-wifi.html">https://www.sbb.ch/bahnhof-services/am-bahnhof/dienstleistungen-am-bahnhof/free-wifi.html</a>
Lagerraum	Nicht vorhanden.
Strom	Stromkasten ca. 5m von der Promotionsfläche entfernt. Weitere Informationen siehe folgende Seite.

### Wichtige Informationen für Samplings

- Blindenleitlinien sind mit einer Mindestdistanz von 60 cm freizuhalten.
- In Unterführungen und Untergeschossen gilt eine max. Höhe von 2,70 m für gebrandete Samplingbehälter (z.B. Beachflags). Allfällige Beschädigungen von Sprinkler-Anlagen sind folgeschwer und gehen zulasten der Agentur oder des Kunden.
- Erlaubt sind pro Samplingpunkt max. 4 Promotoren und pro Promoter ein rollbarer Behälter für das Verteilgut.
- Die rollbaren Behälter dürfen ein Marken-Branding (inkl. Beachflag etc.) aufweisen.



## Stromanschluss



### Stromanschluss P1

Die Steckdose (230V/16A) befindet sich 5 m neben der Promotionsfläche an der Wand.



### **ACHTUNG!**

Der Stromkasten kann nur mit einem KABA5000-Schlüssel geöffnet werden. Dieser ist selbst zu organisieren.

## Promotionen

### Spezifikationen Winterthur





## Bahnhof Winterthur



**S1** Verteilpunkt, Vorplatz Treppe Unterführung Süd, Stadtebene




**S2** Verteilpunkt, Vorplatz Eingang Stadttor, Stadtebene



**S3** Verteilpunkt, Abgang Unterführung Nord, Stadtebene





**P1** Promotionsfläche, Vorplatz Eingang Stadttor, Stadtebene, 7 x 3,5 = 24,5 m<sup>2</sup>

## Leistungen

SBB Free-Wifi	Weitere Informationen unter: <a href="https://www.sbb.ch/bahnhof-services/am-bahnhof/dienstleistungen-am-bahnhof/free-wifi.html">https://www.sbb.ch/bahnhof-services/am-bahnhof/dienstleistungen-am-bahnhof/free-wifi.html</a>
Lagerraum	Ein kleiner Gitterverschlag von ca. 4 m <sup>2</sup> steht in der Unterführung zur Verfügung. Reservation und Zugang via Kontaktstelle SBB.
Zufahrt zur Standfläche mit Fahrzeug (LKW)	Zufahrt für PW und LKW möglich. Die Masse der Promotionsfläche müssen eingehalten werden. Bitte beachten Sie die Bodenbelastung.
Restriktionen für die Bodenbelastung pro m <sup>2</sup>	Max. Nutzlast 16 t/m <sup>2</sup> .
Sampling von gekühlten Produkten	Es steht ein Parkplatz für einen Kühl-LKW beim Salzhausplatz zur Verfügung. Starkstromanschluss ist nicht vorhanden.
Personen- und Warenaufzüge	Personenaufzug und Rampe vorhanden.
Wasseranschluss	Ist vorhanden.
Stromanschluss	Stromanschlüsse sind ca. 20 m von der P1 Fläche entfernt.
Aufhängepunkte	Sind nicht vorhanden.
Zugang zu WC-Anlagen	Im Bahnhofgebäude (zugänglich von Gleis 3) für CHF 1.50.
Hauswart	Von 8.00–17.00 Uhr, Tel. 079 223 14 22

### Wichtige Informationen für Samplings

- Blindenleitlinien sind mit einer Mindestdistanz von 60 cm freizuhalten.
- In Unterführungen und Untergeschossen gilt eine max. Höhe von 2,70 m für gebrandete Samplingbehälter (z.B. Beachflags). Allfällige Beschädigungen von Sprinkler-Anlagen sind folgeschwer und gehen zulasten der Agentur oder des Kunden.
- Erlaubt sind pro Samplingpunkt max. 4 Promotoren und pro Promoter ein rollbarer Behälter für das Verteilgut. Die rollbaren Behälter dürfen ein Marken-Branding (inkl. Beachflag etc.) aufweisen.

## Lagerraum

Lagerraum für die Zwischenlagerung von Promotionsmaterial.

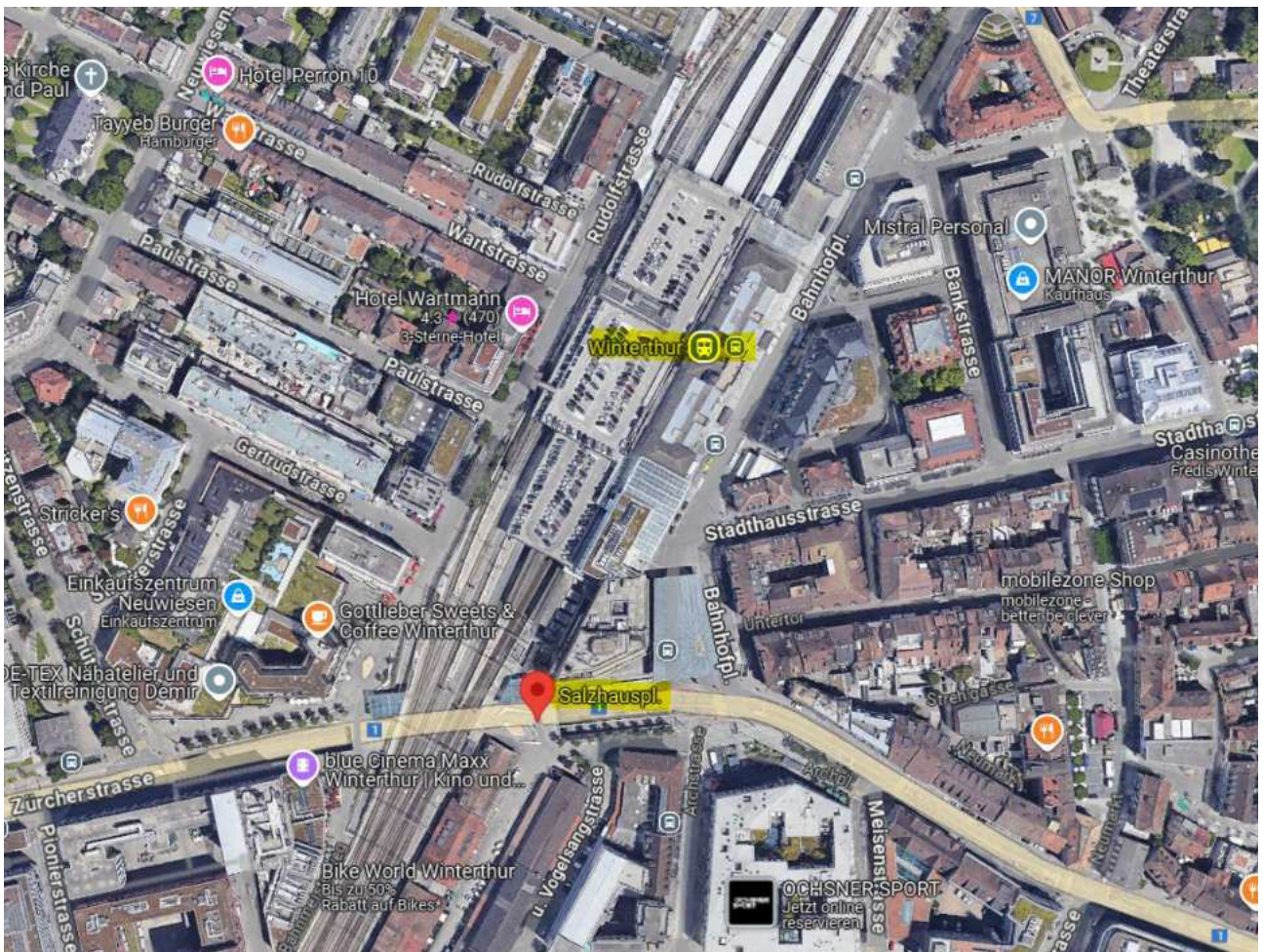
- Der Schlüsselbezug sowie die Rückgabe erfolgt beim Hauswart via Voranmeldung.
- Materialanlieferung besprechen Sie bitte vorgängig mit der Kontaktstelle SBB.





## Parkplatz für Transportfahrzeuge

Materialanlieferung besprechen Sie vorgängig mit der Kontaktstelle SBB gemäss Vertrag.  
 Die Promotionsparkplätze für Lieferwagen befinden sich beim Salzhausplatz.





## Stromanschluss



### Stromanschluss P1

Die Stromanschlüsse befinden sich neben dem Eingang Stadtor.



#### Stromverteilkasten

- 1 x CEE / 32 (400V)
- 1 x CEE / 16 (400V)
- 1 x T25 / 16 (400V/230V)

## Promotionen

### Spezifikationen Winterthur Seen





## Bahnhof Winterthur Seen

### Wichtige Informationen für Samplings

- Blindenleitlinien sind mit einer Mindestdistanz von 60 cm freizuhalten.
- In Unterführungen und Untergeschossen gilt eine max. Höhe von 2,70 m für gebrandete Samplingbehälter (z.B. Beachflags). Allfällige Beschädigungen von Sprinkler-Anlagen sind folgenswer und gehen zulasten der Agentur oder des Kunden.
- Erlaubt sind pro Samplingpunkt max. 4 Promotoren und pro Promoter ein rollbarer Behälter für das Verteilgut.
- Die rollbaren Behälter dürfen ein Marken-Branding (inkl. Beachflag etc.) aufweisen.
- Bei allen kleineren Bahnhöfen darf nur ein Sampling zum gleichen Zeitpunkt stattfinden.
- In kleineren Bahnhöfen, in welchen keine Promotionsflächen definiert sind, gilt folgende Regel: Die max. 4 Promotoren können sich auf dem Bahnhofsgelände frei bewegen. Ausgenommen sind Perrons, Unterführungen, Rampen und Treppen.

# Promotionen

## Spezifikationen Wohlen



# Bahnhof Wohlen

## Wichtige Informationen für Samplings

- Blindenleitlinien sind mit einer Mindestdistanz von 60 cm freizuhalten.
- In Unterführungen und Untergeschossen gilt eine max. Höhe von 2,70 m für gebrandete Samplingbehälter (z.B. Beachflags). Allfällige Beschädigungen von Sprinkler-Anlagen sind folgenswer und gehen zulasten der Agentur oder des Kunden.
- Erlaubt sind pro Samplingpunkt max. 4 Promotoren und pro Promoter ein rollbarer Behälter für das Verteilgut.
- Die rollbaren Behälter dürfen ein Marken-Branding (inkl. Beachflag etc.) aufweisen.
- Bei allen kleineren Bahnhöfen darf nur ein Sampling zum gleichen Zeitpunkt stattfinden.
- In kleineren Bahnhöfen, in welchen keine Promotionsflächen definiert sind, gilt folgende Regel: Die max. 4 Promotoren können sich auf dem Bahnhofsgelände frei bewegen. Ausgenommen sind Perrons, Unterführungen, Rampen und Treppen.



## Promotionen

### Spezifikationen Yverdon-les-Bains



## Bahnhof Yverdon-les-Bains



S1

Eingang Unterführung West, Gleis 1



S2

Eingang Unterführung Ost, Gleis 1

### Leistungen

SBB Free-Wifi	Der Service ist auf 60 Minuten am Stück beschränkt. Nach zwei Stunden Pause kann wieder gesurft werden. Weitere Informationen unter: <a href="https://www.sbb.ch/bahnhof-services/am-bahnhof/dienstleistungen-am-bahnhof/free-wifi.html">https://www.sbb.ch/bahnhof-services/am-bahnhof/dienstleistungen-am-bahnhof/free-wifi.html</a>
---------------	---

Lagerraum	Nicht vorhanden.
-----------	------------------

### Wichtige Informationen für Samplings

- Blindenleitlinien sind mit einer Mindestdistanz von 60 cm freizuhalten.
- In Unterführungen und Untergeschossen gilt eine max. Höhe von 2,70 m für gebrandete Samplingbehälter (z.B. Beachflags). Allfällige Beschädigungen von Sprinkler-Anlagen sind folgeschwer und gehen zulasten der Agentur oder des Kunden.
- Erlaubt sind pro Samplingpunkt max. 4 Promotoren und pro Promoter ein rollbarer Behälter für das Verteilgut.
- Die rollbaren Behälter dürfen ein Marken-Branding (inkl. Beachflag etc.) aufweisen.



## Promotionen

### Spezifikationen Ziegelbrücke





## Bahnhof Ziegelbrücke

### Wichtige Informationen für Samplings

- Blindenleitlinien sind mit einer Mindestdistanz von 60 cm freizuhalten.
- In Unterführungen und Untergeschossen gilt eine max. Höhe von 2,70 m für gebrandete Samplingbehälter (z.B. Beachflags). Allfällige Beschädigungen von Sprinkler-Anlagen sind folgenswer und gehen zulasten der Agentur oder des Kunden.
- Erlaubt sind pro Samplingpunkt max. 4 Promotoren und pro Promoter ein rollbarer Behälter für das Verteilgut.
- Die rollbaren Behälter dürfen ein Marken-Branding (inkl. Beachflag etc.) aufweisen.
- Bei allen kleineren Bahnhöfen darf nur ein Sampling zum gleichen Zeitpunkt stattfinden.
- In kleineren Bahnhöfen, in welchen keine Promotionsflächen definiert sind, gilt folgende Regel: Die max. 4 Promotoren können sich auf dem Bahnhofsgelände frei bewegen. Ausgenommen sind Perrons, Unterführungen, Rampen und Treppen.

# Promotionen

## Spezifikationen Zofingen



# Bahnhof Zofingen

## Wichtige Informationen für Samplings

- Blindenleitlinien sind mit einer Mindestdistanz von 60 cm freizuhalten.
- In Unterführungen und Untergeschossen gilt eine max. Höhe von 2,70 m für gebrandete Samplingbehälter (z.B. Beachflags). Allfällige Beschädigungen von Sprinkler-Anlagen sind folgenswer und gehen zulasten der Agentur oder des Kunden.
- Erlaubt sind pro Samplingpunkt max. 4 Promotoren und pro Promoter ein rollbarer Behälter für das Verteilgut.
- Die rollbaren Behälter dürfen ein Marken-Branding (inkl. Beachflag etc.) aufweisen.
- Bei allen kleineren Bahnhöfen darf nur ein Sampling zum gleichen Zeitpunkt stattfinden.
- In kleineren Bahnhöfen, in welchen keine Promotionsflächen definiert sind, gilt folgende Regel: Die max. 4 Promotoren können sich auf dem Bahnhofsgelände frei bewegen. Ausgenommen sind Perrons, Unterführungen, Rampen und Treppen.




## Promotionen

### Spezifikationen Zürich Altstetten



## Bahnhof Zürich Altstetten



**Ausgang Nord**



**Ausgang Süd, Altstetterplatz**

### Wichtige Informationen für Samplings

- Blindenleitlinien sind mit einer Mindestdistanz von 60 cm freizuhalten.
- In Unterführungen und Untergeschossen gilt eine max. Höhe von 2,70 m für gebrandete Samplingbehälter (z.B. Beachflags). Allfällige Beschädigungen von Sprinkler-Anlagen sind folgenschwer und gehen zulasten der Agentur oder des Kunden.
- Erlaubt sind pro Samplingpunkt max. 4 Promotoren und pro Promoter ein rollbarer Behälter für das Verteilgut.
- Die rollbaren Behälter dürfen ein Marken-Branding (inkl. Beachflag etc.) aufweisen.
- Bei allen kleineren Bahnhöfen darf nur ein Sampling zum gleichen Zeitpunkt stattfinden.
- In kleineren Bahnhöfen, in welchen keine Promotionsflächen definiert sind, gilt folgende Regel: Die max. 4 Promotoren können sich auf dem Bahnhofsgelände frei bewegen. Ausgenommen sind Perrons, Unterführungen, Rampen und Treppen.




## Promotionen

### Spezifikationen Zürich Enge





## Bahnhof Zürich Enge



Aufgang Bederstrasse, Stadtebene



Perron Gleis 1, Stadtebene

### Leistungen

SBB Free-Wifi	Der Service ist auf 60 Minuten am Stück beschränkt. Nach zwei Stunden Pause kann wieder gesurft werden. Weitere Informationen unter: <a href="https://www.sbb.ch/bahnhof-services/am-bahnhof/dienstleistungen-am-bahnhof/free-wifi.html">https://www.sbb.ch/bahnhof-services/am-bahnhof/dienstleistungen-am-bahnhof/free-wifi.html</a>
Lagerraum	Nicht vorhanden.
Parking	Es befinden sich öffentliche Parkplätze in unmittelbarer Nähe.

### Wichtige Informationen für Samplings

- Blindenleitlinien sind mit einer Mindestdistanz von 60 cm freizuhalten.
- In Unterführungen und Untergeschossen gilt eine max. Höhe von 2,70 m für gebrandete Samplingbehälter (z.B. Beachflags). Allfällige Beschädigungen von Sprinkler-Anlagen sind folgeschwer und gehen zulasten der Agentur oder des Kunden.
- Erlaubt sind pro Samplingpunkt max. 4 Promotoren und pro Promoter ein rollbarer Behälter für das Verteilgut.
- Die rollbaren Behälter dürfen ein Marken-Branding (inkl. Beachflag etc.) aufweisen.

## Promotionen

### Spezifikationen Zürich Europaallee






## Zürich Europaallee



**S1** Verteilpunkt, Europaallee Passage, Erdgeschoss, Seite Europaallee



**S2** Verteilpunkt, Europaallee Passage, Erdgeschoss, Seite Lagerstrasse



**P1** Promotionsfläche, Europaallee Passage, max. 10 x 10 = 100m<sup>2</sup>



## Leistungen

Zugang Mall	Eingang Lagerstrasse, Breite 2,50 m, Höhe 2,37 m
Anlieferung	Nach Vereinbarung mit Facility Management
Öffnungszeiten	Ausserhalb der Öffnungszeiten dürfen die Zugänge nur durch Sicherheitsfachkräfte bedient werden. Während dieser Zeit muss eine Aufsicht über die Mall bestimmt sein, um unberechtigte Personen den Zutritt zu verwehren.
Ladenöffnungszeiten	Montag bis Freitag von 9.00 bis 20.00 Uhr, Samstag von 9.00 bis 18.00 Uhr
Öffnungszeiten der Einkaufspassage A	Montag bis Freitag von 6.00 bis 22.30 Uhr, Samstag von 7.30 bis 20.30 Uhr, Sonntag geschlossen
SBB Free-Wifi	Nicht vorhanden
Lagerraum	Europaallee-Passage, 2. Untergeschoss, Stromanschluss 230 V vorhanden
Zugang zum Lagerraum, Schlüssel, Code-Schloss und Parkkarte	Logistik Facility Management Zürich (Kontakt auf der Bewilligung)
Sampling von gekühlten Produkten	Kein Parkplatz für Kühlanhänger/-LKW vorhanden. Auf Anfrage und bei Verfügbarkeit könnte ein Parkplatz zur Verfügung gestellt werden. Lastwagenlänge maximal 12 m. Stromanschluss 220 V vorhanden.
Parkieren	Parkhaus an der Freischützgasse 7/24

## Details Flächennutzung

### Promotionsfläche «P1» Europaallee Passage

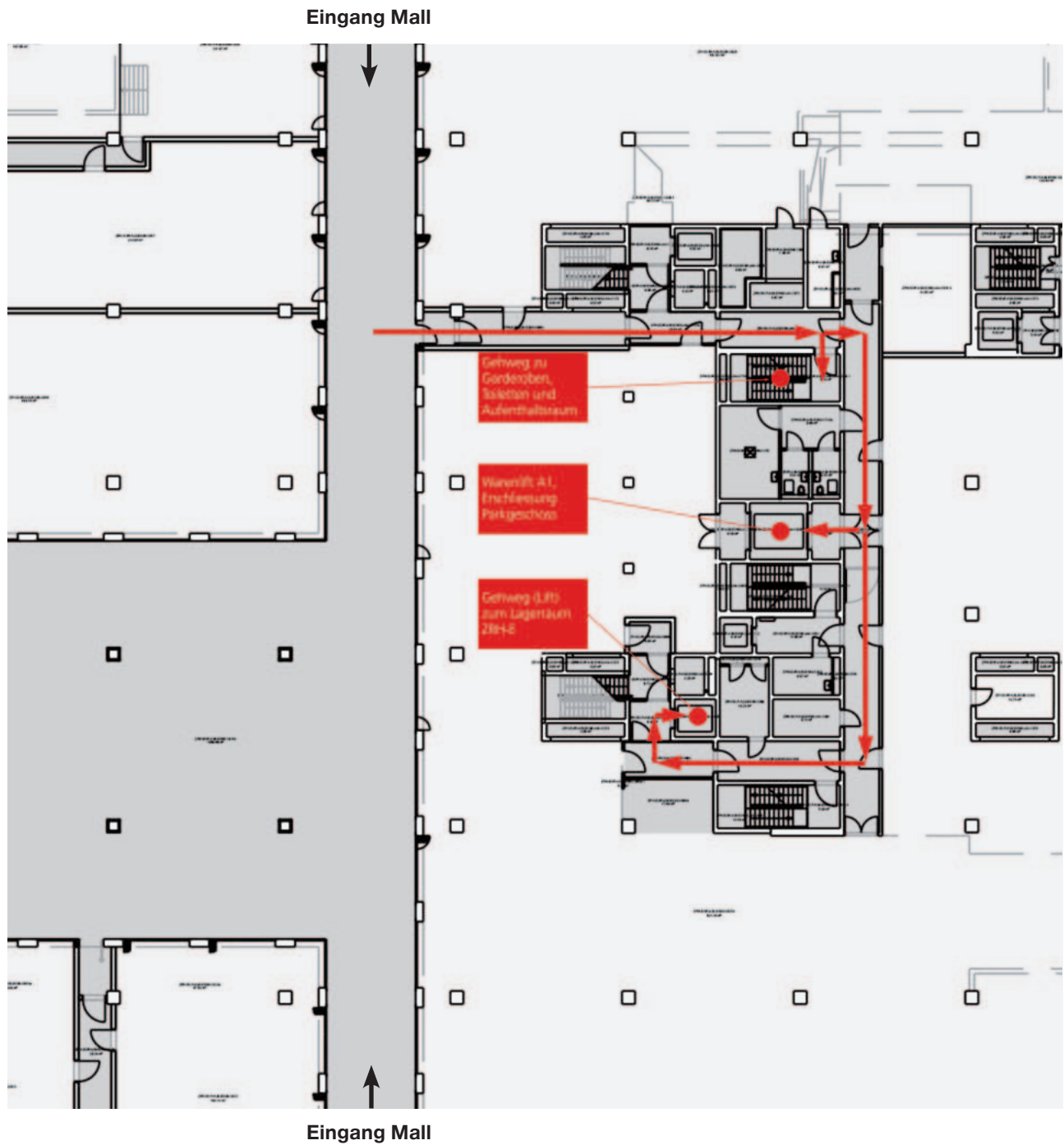
#### Wichtig

Auf der Promotionsfläche P1 stehen portable Sitzbänke, welche vor einer Promotion durch SBB entfernt werden müssen. Das Start- und Enddatum muss mindestens eine Woche vor Event dem zuständigen Immobilienbewirtschafter, mitgeteilt werden.

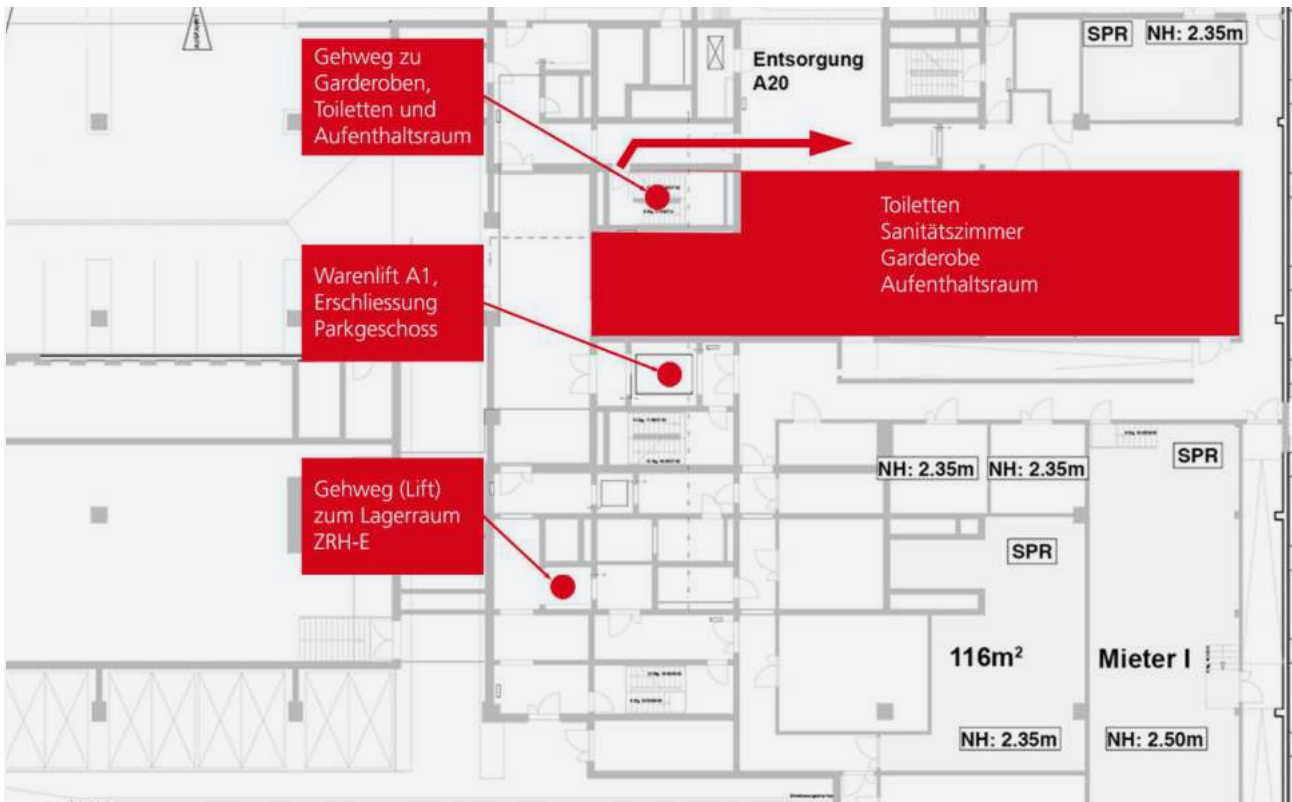
Kontakt SBB:

SBB AG  
 Immobilien Bewirtschaftung  
 Samuel Friedli  
 Mieter- und Partnermanagement  
 Vulkanplatz 11  
 8048 Zürich, Schweiz  
 samuel.friedli@sbb.ch

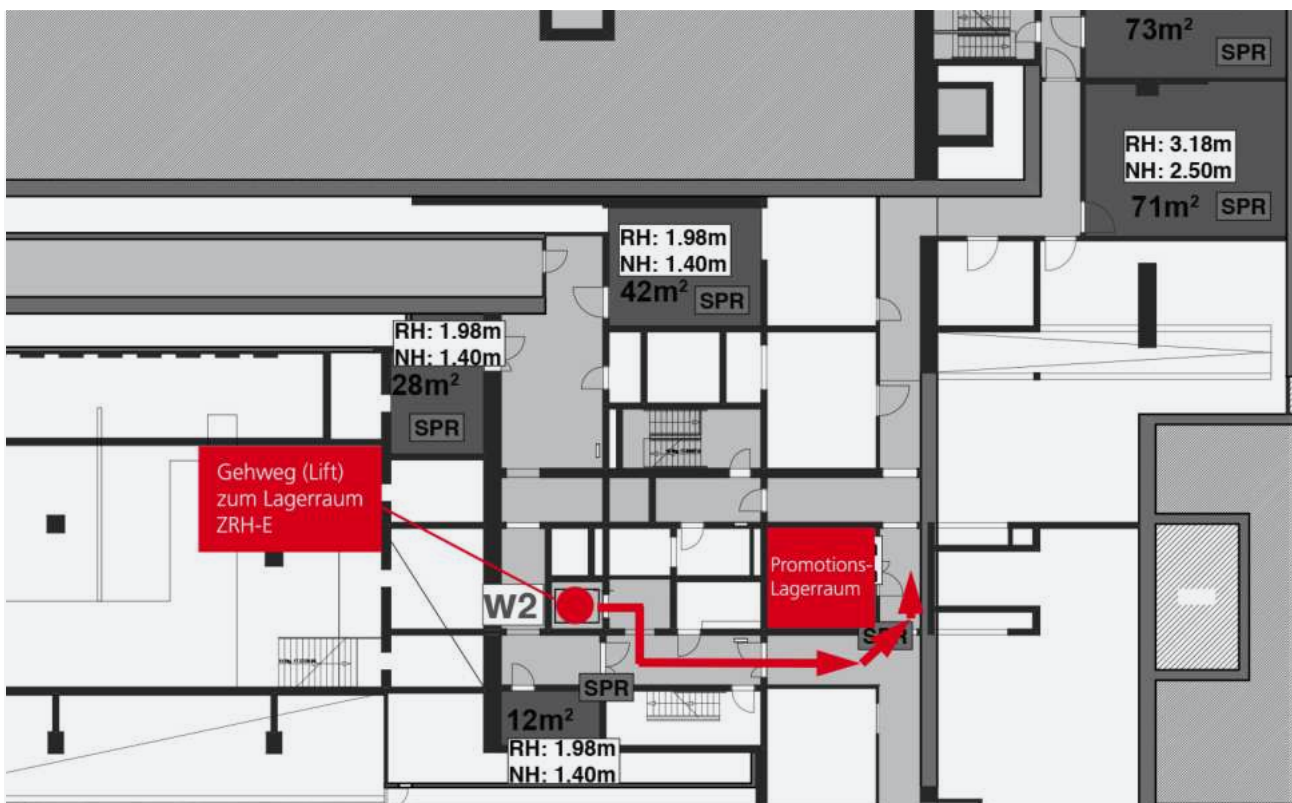
### Logistikinformationen, Erdgeschoss



Logistikinformationen, Zwischen- und Untergeschoss



Zwischengeschoss (Toiletten, Sanitätszimmer, Garderobe, Aufenthaltsraum)




Untergeschoss (Promotions-Lagerraum)



## Logistikinformationen für Ein- und Ausfahrten in die Europaallee

Anfahrtsweg zur Europaallee mit LKW und PW zum Be- und Entladen von Waren. Das Einfahren mit LKW in das Gebäude darf nur nach vorheriger Abstimmung mit dem Facility Management Zürich stattfinden.



**Einfahrt von der Lagerstrasse in die Freischützgasse  
Richtung Parking.**



**Einfahrt von der Freischützgasse ins Parking.  
Maximale Einfahrtshöhe 4,1 m**

## Promotionen

### Spezifikationen Zürich Hauptbahnhof





# Zürich Hauptbahnhof




**S1** Verteilpunkt, Querhalle, Erdgeschoss, Abgang Shop-Ville



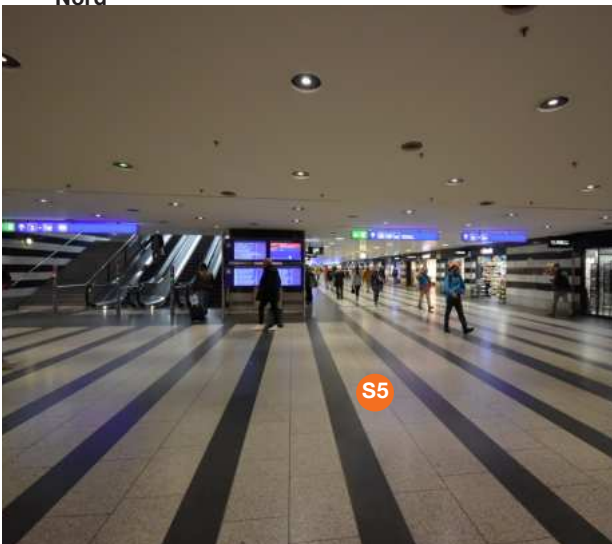
**S2** Verteilpunkt, Querhalle, Erdgeschoss, Abgang Halle Landesmuseum




**S3** Verteilpunkt, Querhalle, Erdgeschoss, Durchgang Nord



**S4** Verteilpunkt, Haupthalle, Erdgeschoss, Durchgang Bahnhofstrasse



**S5** Verteilpunkt, Halle Landesmuseum, Untergeschoss, West




**S6** Verteilpunkt, Halle Landesmuseum, Untergeschoss, Ost







**S7** Verteilpunkt, Passage Bahnhofstrasse, Untergeschoss




**S8** 1. halber Verteilpunkt, Passage Löwenstrasse, Untergeschoss, max. 2 Promotoren



**S8** 2. halber Verteilpunkt, Passage Löwenstrasse, Untergeschoss, max. 2 Promotoren




**S9** 1. halber Verteilpunkt, Passage Gessnerallee, Untergeschoss, max. 2 Promotoren



**S9** 2. halber Verteilpunkt, Passage Gessnerallee, Untergeschoss, max. 2 Promotoren



**S10** 1. halber Verteilpunkt, Passage Sihlquai, Untergeschoss, max. 2 Promotoren



**S10** 2. halber Verteilpunkt, Passage Sihlquai, Untergeschoss, max. 2 Promotoren



**P2** Promotionsfläche, Haupthalle, Erdgeschoss,  $8 \times 5 = 40\text{m}^2$

## Leistungen

SBB Free-Wifi	Weitere Informationen unter: <a href="https://www.sbb.ch/bahnhof-services/am-bahnhof/dienstleistungen-am-bahnhof/free-wifi.html">https://www.sbb.ch/bahnhof-services/am-bahnhof/dienstleistungen-am-bahnhof/free-wifi.html</a>
Lagerraum	Platz für max. 20 Paletten auf Anfrage, Details siehe Anlieferung Lageraum.
Zufahrt zu Promotionsfläche mit Fahrzeug (LKW)	Via Querhalle Gleis 18, max. Höhe 4,50 m, Breite 2.60 m, Gewicht: max. 32 t LKW Zu beachten: Sperrzeiten für Einfahrten, Details siehe Plan Logistik-Informationen.
Sampling von gekühlten Produkten	Parkieren mit Kühl LKW, maximal 9,4 m Länge und ohne Anhänger im «Hof Grün» bei frühzeitiger Voranmeldung möglich (Detailangaben auf den folgenden Seiten). Die Voranmeldung muss zwingend mindestens 5 Werktage vorher via <a href="mailto:zhb.promo-support@sbb.ch">zhb.promo-support@sbb.ch</a> erfolgen. Es stehen Stromanschlüsse für Kühlaggregate zur Verfügung. Das max. Fahrzeuggewicht beträgt 28 t. Auf Anfrage und bei Verfügbarkeit kann ein separater kleiner Kühl-Anhänger von max. 5 m Länge auf Parkfeld 21 abgestellt werden. Details gemäss Plan «Parkplätze im Kurzzeitparking Museumstrasse».
Aufhängepunkte	Diese befinden sich 19 m über Boden. Es gibt 16 fest definierte Aufhängepunkte. Die Anhängelast pro Punkt beträgt zwischen 200kg bis 800kg.
Wasser- und Abwasseranschlüsse	Nur auf Promotionsfläche «P1», Boden-Versorgungsschächte. Normaldruck 3,5 bar. Druckerhöhung bis 7 bar. Schmutzwasserabfluss – Anschluss 100 mm.
Restriktionen für die Bodenbelastung	Max. 32t LKW. Schwerere Fahrzeuge oder Lasten als 6kN7m2 müssen individuell geprüft werden.
Bodenverankerungen	Nur auf Promotionsfläche «P1», Punktuelle Verankerungshaken für max. 500 kg Zuglast.
Fussboden-Versorgungskanäle	Nur auf Promotionsfläche «P1», Punktuelle Strom in Bodendosen.
Zugang zu WC-Anlagen	Zugang mit SBB Badge, zu bestellen bei der Logistikstelle: <a href="mailto:zhb.promo-support@sbb.ch">zhb.promo-support@sbb.ch</a>

### Wichtige Informationen für Samplings

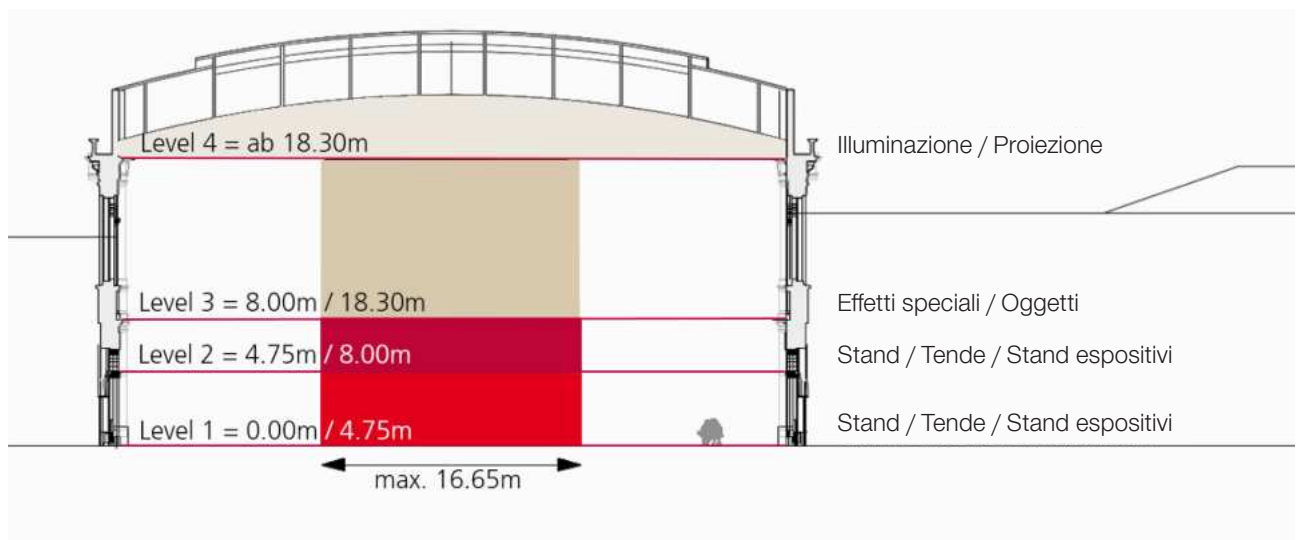
- Blindenleitlinien sind mit einer Mindestdistanz von 60 cm freizuhalten.
- In Unterführungen und Untergeschossen gilt eine max. Höhe von 2,70 m für gebrandete Samplingbehälter (z.B. Beachflags). Allfällige Beschädigungen von Sprinkler-Anlagen sind folgenswer und gehen zulasten Agentur/Kunde.
- Erlaubt sind pro Samplingpunkt max. 4 Promotoren und pro Promoter ein rollbarer Behälter für das Verteilgut. Die rollbaren Behälter dürfen ein Marken-Branding (inkl. Beachflag etc.) aufweisen. Freistehende Beachflags sind nicht erlaubt. Bei den aufgeteilten Samplingpunkten «S8», «S9» und «S10» profitieren Sie von einem grösseren Verteilradius und somit von mehr Kundenkontakten. Die max. Anzahl von 4 Promotoren bleibt bestehen, das heisst max. zwei pro halber Samplingpunkt.



## Details Flächennutzung

### Promotionsfläche «P1» Haupthalle

Ausstattung	<ul style="list-style-type: none"> <li>• Stände / Zelte bis Level 2, max. 8 m Höhe</li> <li>• Ausdehnung innerhalb gesamter Fläche «P1»</li> <li>• Standgestaltung nach Bedarf</li> <li>• Festbank-Möbliering / Einzeltische mit Bestuhlung / Stehtische</li> </ul>
Spezialeffekte / Objekte	<ul style="list-style-type: none"> <li>• Hängende Objekte in Level 3, bis max. 8 m über dem Boden</li> <li>• Stehende Einzelobjekte Level 1–3, bis max. 18,3 m Höhe</li> </ul>
Tribünen	Sind nicht erlaubt
Werbung und MegaPoster	Abmessung Blache max. 27 × 8 m (ohne Aufhängung) in Level 3, bis max. 8 m über dem Boden
Akustikmassnahmen	<p>Je nach Veranstaltung lokal gemäss Richtlinien</p> <ul style="list-style-type: none"> <li>• ≤ 80 dB bis 21.00 Uhr</li> <li>• ≤ 93 dB ab 21.00 Uhr</li> </ul>
Beleuchtungselemente und Projektionen	<p>Beleuchtung der Grundfläche «P1»</p> <ul style="list-style-type: none"> <li>• keine seitliche Abstrahlung</li> <li>• Projektionen an Decke innerhalb Level 4, ab 18,3 m über dem Boden</li> <li>• Projektionen auf Grundfläche «P1»</li> </ul>
Nutzungszeiten	Je nach Veranstaltung
Nutzungsdauer	Je nach Veranstaltung
Abmessungen / Fläche (siehe Planausschnitt)	Max. 180 m <sup>2</sup>
Luftraum	Der Luftraum über der Grundfläche ist auf Level 1–3 zwingend einzuhalten (keine seitlichen Ausweitungen).



## Details Flächennutzung

### Promotionsfläche «P2»


Ausstattung	<ul style="list-style-type: none"> <li>• Stände / Zelte bis Level 1, max. 4,75 m Höhe</li> <li>• Ausdehnung innerhalb gesamter Fläche «P2»</li> <li>• Standgestaltung nach Bedarf</li> <li>• Tische / Bestuhlung im Rahmen der Standgestaltung</li> </ul>
Spezialeffekte / Objekte	<ul style="list-style-type: none"> <li>• Hängende Objekte in Level 3, bis max. 8 m über dem Boden</li> <li>• Stehende Einzelobjekte Level 1–3, bis max. 18,3 m Höhe</li> </ul>
Tribünen	Sind nicht erlaubt
Werbung (nicht hängend)	<ul style="list-style-type: none"> <li>• In Level 1, bis max. 4,75 m Höhe</li> <li>• Werbung immer freistehend, Fläche max. 2 × 2 m</li> </ul>
Akustikmassnahmen	Es ist eine minimale auf die Promotionsfläche ausgerichtete Beschallung möglich.
Beleuchtungselemente und Projektionen	Beleuchtung der Grundfläche «P2» <ul style="list-style-type: none"> <li>• keine seitliche Abstrahlung</li> <li>• Projektionen auf Grundfläche «P2»</li> </ul>
Nutzungszeiten	Je nach Veranstaltung
Nutzungsdauer	Je nach Veranstaltung
Abmessungen / Fläche (siehe Planausschnitt)	Max. 40 m <sup>2</sup>
Wichtig zu beachten / Bemerkungen	<ul style="list-style-type: none"> <li>• Keine Dauerpromotionen eines Mieters / max. Dauer 10 Folgetage</li> <li>• Sperrzeiten / Sonderregelung</li> </ul>

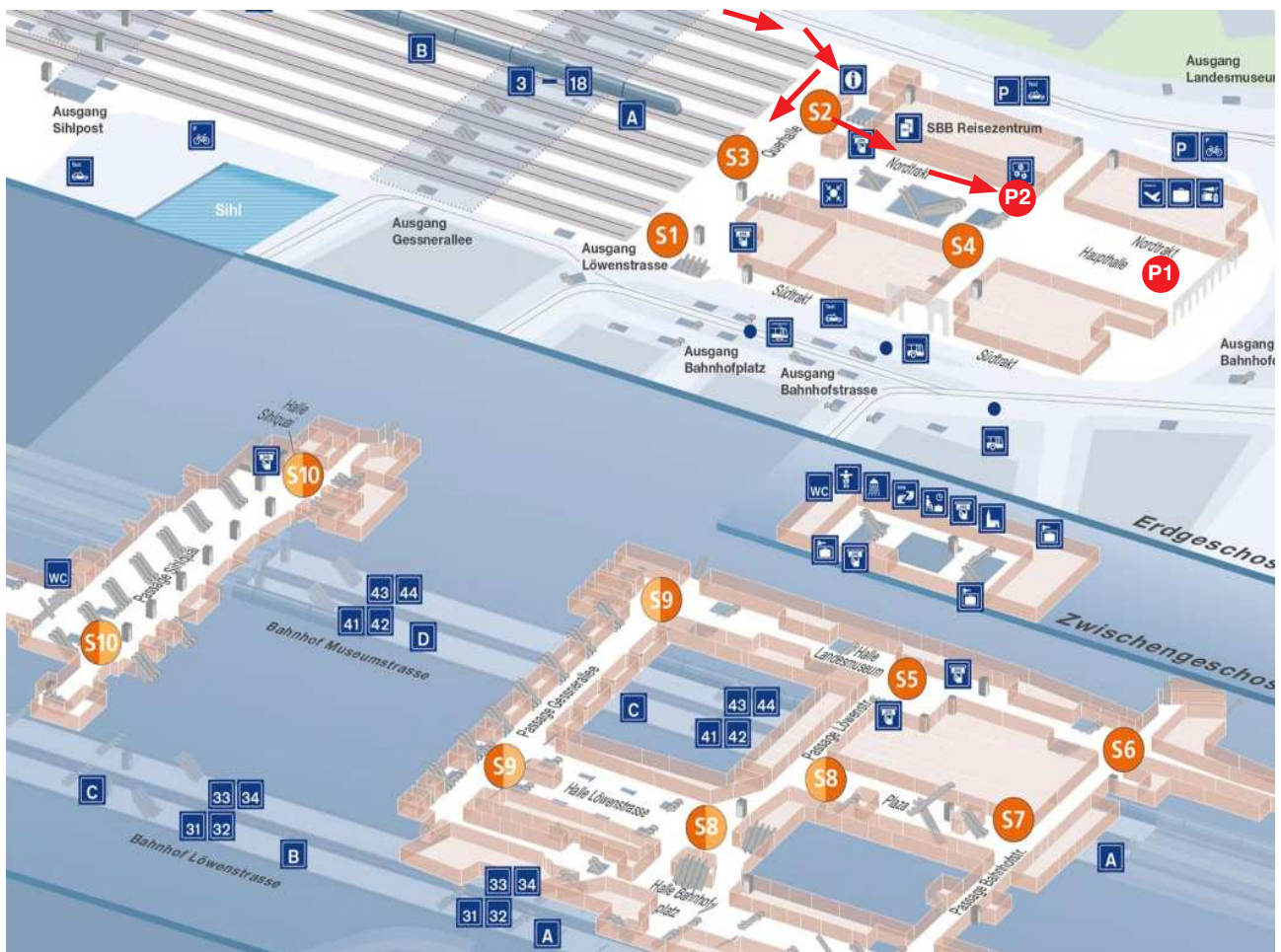
### Samplingpunkte «S1» bis «S10»

Ausstattung	<ul style="list-style-type: none"> <li>• Sampling im Kundenstrom («S1»–«S10»)</li> <li>• Warenmuster in tragbaren oder rollbaren Behältern</li> </ul>
Lagerraum	auf Anfrage vorhanden
Werbung	Werbebanner / Fahnen <ul style="list-style-type: none"> <li>• Werbung an Behältern befestigt</li> <li>• Werbung an Kleidung</li> </ul>
Akustikmassnahmen	Nicht erlaubt
Beleuchtungselemente	Nicht erlaubt
Nutzungszeiten	Je nach Veranstaltung
Nutzungsdauer	Je nach Veranstaltung
Bemerkungen	<ul style="list-style-type: none"> <li>• Keine Bodenmarkierung notwendig</li> <li>• Sperrzeiten / Sonderregelung Sampling an 365 Tagen</li> </ul>

## Logistikinformationen für Ein- und Ausfahrten in die Bahnhofshalle

Für Fahrten von Strassenfahrzeugen durch die Quer- und Bahnhofshalle Zürich Hauptbahnhof gelten folgende Bedingungen:

- Ein-/Ausfahrten nur über den eingezeichneten Weg.
- Fahrten müssen mindestens 5 Werktage im Voraus unter [zhb.promo-support@sbb.ch](mailto:zhb.promo-support@sbb.ch) mittels Formular angemeldet werden.
- Der Chauffeur muss sich kurz vor Ein- oder Ausfahrt telefonisch beim SBB Facility Management anmelden (+41 79 503 88 93).
- Bitte den Fahrweg beachten (  ) **Ein- und Ausfahrten ohne Begleitung sind verboten.**
- Zu folgenden Zeiten dürfen keine Fahrten stattfinden: Täglich von 6.20–8.35 Uhr und von 15.50–19.05 Uhr sowie zusätzlich zu jeder vollen und halben Stunde von xx.50–xx.05 Uhr und von xx.20–xx.35 Uhr.



### Promotionsflächen

- P1** Eventfläche, Haupthalle, Erdgeschoss
- P2** Promotionsfläche, Haupthalle, Erdgeschoss

### Verteilpunkte

- S1** Querhalle, Erdgeschoss, Abgang ShopVille
- S2** Querhalle, Erdgeschoss, Abgang Halle Landesmuseum
- S3** Querhalle, Erdgeschoss, Durchgang Nord
- S4** Haupthalle, Erdgeschoss, Durchgang Bahnhofstrasse
- S5** Halle Landesmuseum, Untergeschoss, West
- S6** Halle Landesmuseum, Untergeschoss, Ost
- S7** Passage Bahnhofstrasse, Untergeschoss
- S8** Passage Löwenstrasse, Untergeschoss
- S9** Passage Gessnerallee, Untergeschoss
- S10** Passage Sihlquai, Untergeschoss



## Stromanschlüsse



### Stromanschluss P1

Die Stromanschlüsse für die Promotionsfläche «P1» befinden sich im versenkten Boden-Kasten. Sie müssen jeweils bei der Firma Lichtwerk bestellt werden. Zusatzkosten ab CHF 350.-. E-Mail: [info@lichtwerk.ch](mailto:info@lichtwerk.ch) oder T: +41 44 380 58 68



### Stromanschluss P2



In der Rückwand der Infosäule

1 × CEE 32 (400 V)

1 × CEE 16 (400 V)

1 × T25 16 (400 V / 230 V)



## Anlieferung Lagerraum

### Zentrale Anlieferung

- Bis max. 30 Minuten zu jeder Zeit möglich
- Länger als 30 Minuten nur ab 13.00 Uhr möglich und mit vorgängiger Anmeldung mind. 5 Werktage im Voraus unter [zhb.promo-support@sbb.ch](mailto:zhb.promo-support@sbb.ch).

### Einfahrt zentrale Anlieferung

- Melden Sie sich bei der zentralen Anlieferung an und bringen Sie die Ware mittels der Wegbeschreibung selbstständig in den Lagerraum
- Höchstmasse für Fahrzeuge: Breite 2,5 m  
Höhe 4,0 m  
Länge 9,4 m
- Einfahrt mit Sattelaufleger und Anhänger nicht möglich

### Ware nicht in der zentralen Anlieferung stehen lassen.

### Zusatzinformationen für Lieferanten

- Die SBB bieten keinen Paletten-Austausch an
- Vor Ort steht kein Rolli zur Verfügung

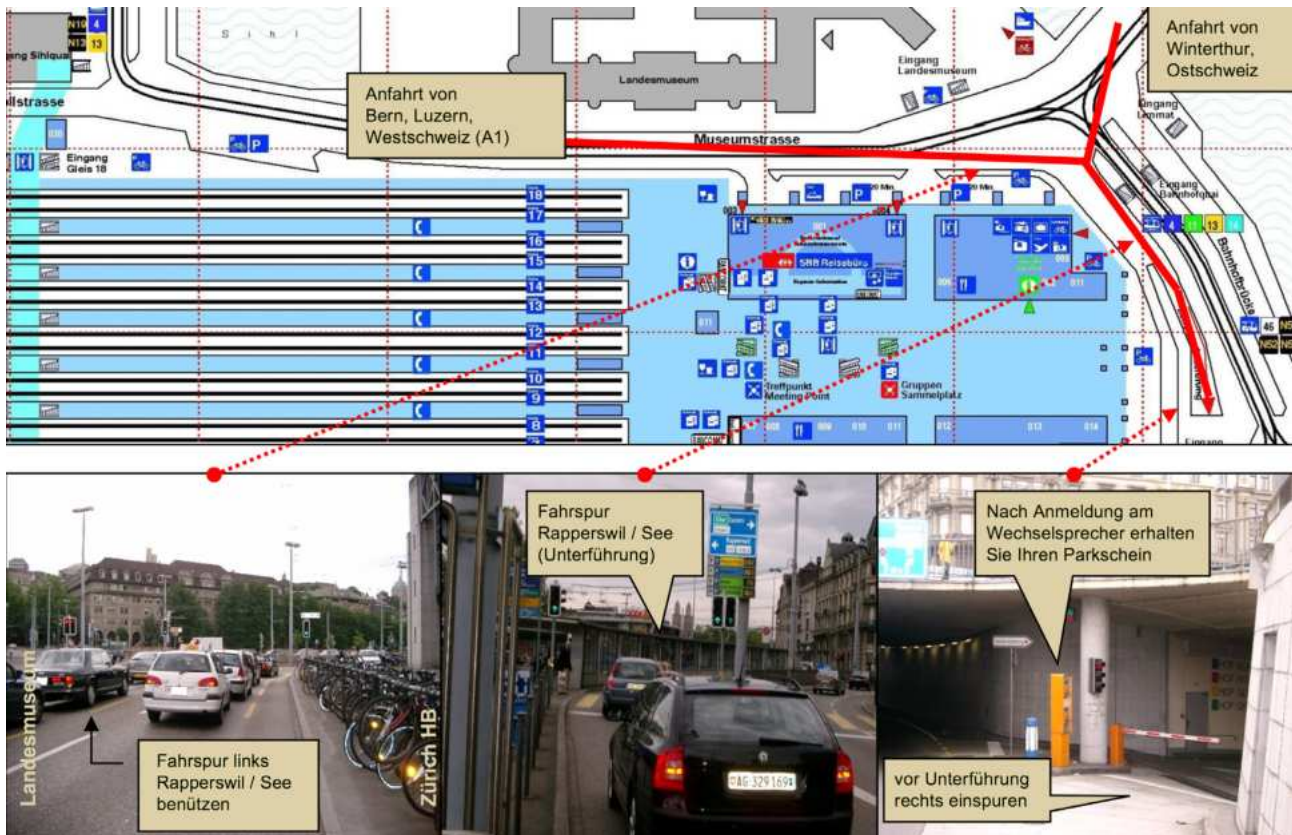
### Lagerraum

- Den Badge für den Lift und den Lagerraum sowie weitere Informationen zum genauen Standort und Ablauf erhalten Sie von der Logistik-Kontaktstelle gemäss Vertrag
- Max. Türmass Lagerraum: Breite 1,40 m, Höhe 2,30 m
- Platz für max. 20 Paletten
- Bitte melden Sie sich frühzeitig bei der Logistikstelle, damit der benötigte Platz für Sie reserviert werden kann
- Wir garantieren keine verbindliche Verfügbarkeit





### Zufahrt Zentrale Anlieferung (ZA) zum «Hof Grün»



- Benutzung der Zentralen Anlieferung mit Personewagen, Lieferwagen und LKW (ohne Anhänger oder Sattelschlepper!)
- Höchstemasse Fahrzeug:  
Breite 2,5 m / Höhe 4 m / Länge 9,4 m

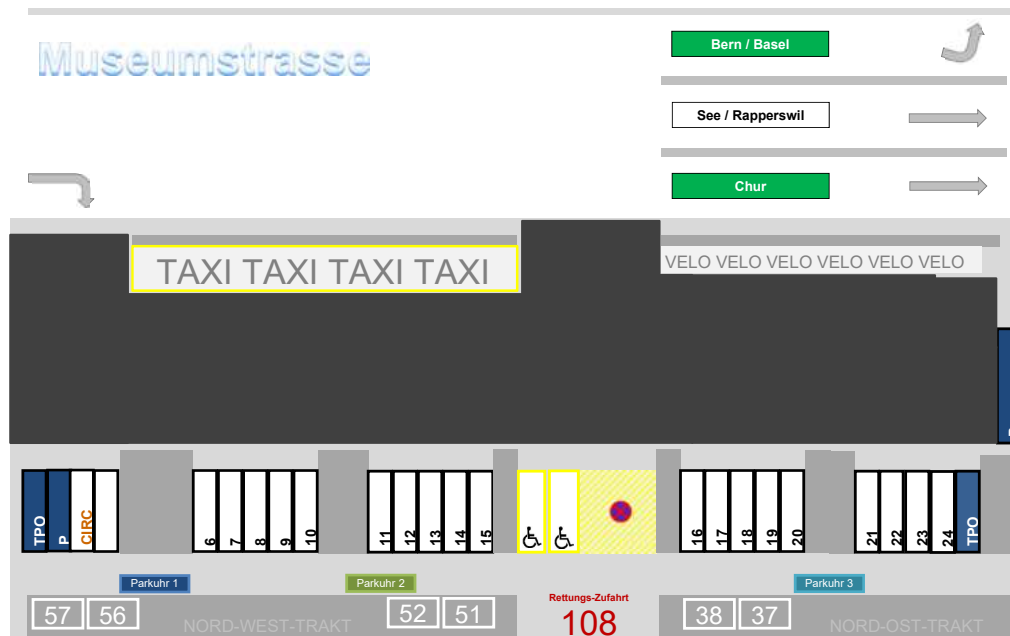


### Parkplatz für Kühl-Anhänger



### Kurzzzeitparking Museumstrasse

GPS 47.37869°N / 8.53979°E



- Parkplatz zum Abladen von Samplingware
- Benutzung nur in Absprache mit der Logistik-Kontaktstelle fm\_reinigung.rot1@sbb.ch
- Parkkarte und Badge sind gegen Unterschrift beim Facility Management erhältlich

- Stromanschluss für Kühl-Anhänger befindet sich beim Kurzzzeitparkplatz № 21
- Maximale Masse für Kühl-Anhänger:  
Länge: 5 m, Breite: 2,75 m, Höhe: 2,7 m

## Promotionen

### Spezifikationen Zürich Oerlikon





## Bahnhof Zürich Oerlikon




**S1** 1. halber Verteilpunkt, Bahnhofplatz, neben Treppenauf- und abgang, max. 2 Promotoren



**S1** 2. halber Verteilpunkt, Bahnhofplatz, Ecke altes Bahnhofsgebäude, max. 2 Promotoren



**S2** 1. halber Verteilpunkt, Bahnhofsausgang Unterführung Mitte, max. 2 Promotoren



**S2** 2. halber Verteilpunkt, Bahnhofsausgang Unterführung Ost, max. 2 Promotoren



## Bahnhof Zürich Oerlikon



**P1** Promotionsfläche, Bahnhofplatz, gegenüber vom Café Spettacolo,  $8 \times 4 = 32\text{m}^2$

## Leistungen

SBB Free-Wifi	Weitere Informationen unter: <a href="https://www.sbb.ch/bahnhof-services/am-bahnhof/dienstleistungen-am-bahnhof/free-wifi.html">https://www.sbb.ch/bahnhof-services/am-bahnhof/dienstleistungen-am-bahnhof/free-wifi.html</a>
Lagermöglichkeit	Als Zwischenlagermöglichkeit steht die Promotionsfläche «P1» während der gebuchten Zeit zur Verfügung. Bitte beachten Sie, die maximalen Flächenmasse. Die Bewilligung muss hinter der Windschutzscheibe des Fahrzeugs sichtbar hinterlegt werden.
Zufahrt zur Standfläche mit Fahrzeug (LKW)	Ja
Parking	Ausschliesslich während Samplingaktionen und nur innerhalb der Promotionsfläche «P1» verfügbar.
Sampling von gekühlten Produkten	Bedingt, separater LKW-Parkplatz steht zurzeit nicht zur Verfügung. Der LKW kann innerhalb der Promotionsfläche «P1» im Zeitraum der Samplingaktion geparkt und mit Strom versorgt werden.
Stromanschluss	Vorhanden. details finden Sie direkt auf den nachfolgenden Seiten.
Promotionen/Samplingaktionen	Zeitgleiche Promotion- und Samplingaktionen sind ausgeschlossen
Zugang zu WC-Anlagen	Öffentliche WC-Anlagen

### Wichtige Informationen für Samplings

- Blindenleitlinien sind mit einer Mindestdistanz von 60 cm freizuhalten.
- In Unterführungen und Untergeschossen gilt eine max. Höhe von 2,70 m für gebrandete Samplingbehälter (z.B. Beachflags). Allfällige Beschädigungen von Sprinkler-Anlagen sind folgenswer und gehen zulasten der Agentur oder des Kunden.
- Erlaubt sind pro Samplingpunkt max. 4 Promotoren und pro Promoter ein rollbarer Behälter für das Verteilgut.
- Die rollbaren Behälter dürfen ein Marken-Branding (inkl. Beachflag etc.) aufweisen.

## Stromanschluss und Parkplatz



### Stromanschluss und Parkplatz für Samplingaktionen P1

Die Stromanschlüsse für den Promotionsplatz «P1» befinden sich im versenkten Bodenkasten. Der Zugang wird auf Voranmeldung durch die Hauswartung gewährt: Helpdesk Facility Management, 051 222 21 11

- 2 × T15 (400V)
- 1 × CEE32 (400V)





## Promotionen

### Spezifikationen Zürich Stadelhofen





## Bahnhof Zürich Stadelhofen




**S1** Verteilpunkt, Durchgang Ost




**S2** Verteilpunkt, Durchgang West



## Bahnhof Zürich Stadelhofen



**P1** Promotionsfläche, max. 100m<sup>2</sup>, maximale Höhe 3,5m



**P1** Promotionsfläche  $8 \times 5 = 40\text{m}^2$ , maximale Höhe 3,5m



## Leistungen

SBB Free-Wifi	Weitere Informationen unter: <a href="https://www.sbb.ch/bahnhof-services/am-bahnhof/dienstleistungen-am-bahnhof/free-wifi.html">https://www.sbb.ch/bahnhof-services/am-bahnhof/dienstleistungen-am-bahnhof/free-wifi.html</a>
Lagerraum	Platz für max. 2 Paletten. Weitere Informationen auf Seite 7. Der Schlüssel für den Zugang muss beim SBB Reisezentrum innerhalb der Schalteröffnungszeiten (Mo-Fr 07:00 Uhr - 19:00 Uhr und Sa-So 08:00 - 18:00 Uhr) bezogen und wieder abgegeben werden. Der Bezug am Vorabend ist nicht möglich. Der Parkplatz auf der Promotionsfläche «P1» kann mit einem LKW als Lager genutzt werden.
Sampling von gekühlten Produkten	Es besteht die Möglichkeit, einen kleinen Kühl-Lastwagen auf dem Promotionsplatz zu platzieren (Voranmeldung bei der SBB-Kontaktperson nötig). Maximale Länge des Fahrzeuges: 10 m. Der Stromkabel muss selber mitgebracht werden.
Restriktionen für die Bodenbelastung pro m <sup>2</sup>	Max. Nutzlast 1000 kg/m <sup>2</sup> , 28 t Fahrzeug mit max. Raddruck 2 × 9 t, 40-t-Fahrzeug mind. 5-achsig (8 t Achslast)
Stromanschluss	Stromanschluss in unmittelbarer Nähe der Standfläche. 400 Volt dient zum anschliessen eines Kühl-LKW's. Kabel sind auf Anfrage vor Ort vorhanden Strombedarf muss frühzeitig angemeldet werden, da der Stromkasten aufgeschlossen werden muss.
Promotionen/Samplingaktionen	Zeitgleiche Promotion- und Samplingaktionen sind ausgeschlossen.
Zugang zu WC-Anlagen	Nur mit Promotionsschlüssel möglich.
Parking	Ausschliesslich während Samplingaktionen und nur innerhalb der Promotionsfläche «P1» verfügbar.
Akustikrestriktionen	Eine Beschallung der Promotionsfläche ist laut Polizeireglement nicht gestattet.
Einschränkung der Höhe	Es ist eine max. Höhe von 3,5m erlaubt. Höhe Abspannseile (Tramfahrlleitung) ca. 5 m
Wasser- und Abwasseranschlüsse	Wasser kann über die SBB-Kontaktperson bezogen werden.
Auf- und Abbau in der Nacht	Auf- und Abbauarbeiten während der Nacht sind nur sehr eingeschränkt und ohne Lärmbelästigung möglich.


### Wichtige Informationen für Samplings

- Blindenleitlinien sind mit einer Mindestdistanz von 60 cm freizuhalten.
- In Unterführungen und Untergeschossen gilt eine max. Höhe von 2,70 m für gebrandete Samplingbehälter (z.B. Beachflags). Allfällige Beschädigungen von Sprinkler-Anlagen sind folgenswer und gehen zulasten der Agentur oder des Kunden.
- Erlaubt sind pro Samplingpunkt max. 4 Promotoren und pro Promoter ein rollbarer Behälter für das Verteilgut.
- Die rollbaren Behälter dürfen ein Marken-Branding (inkl. Beachflag etc.) aufweisen.

## Stromanschluss

### Stromanschluss P1

Die Stromanschlüsse für die Promotionsfläche «P1» befinden sich im versenkten Bodenkasten. Der Zugang wird auf Voranmeldung durch die Hauswartung gewährt: Helpdesk Facility Management, Tel. 051 222 21 11.



#### 1. Reihe:

№ 1 und 2 Einbausteckdose Typ 25 IP54 rot  
230–400V/16A/3P+N+E (Art. 043359)

№ 5 Einbausteckdose Typ 23 IP54 blau  
230V/16A/P+N+E (Art. 043358)

#### 2. Reihe:

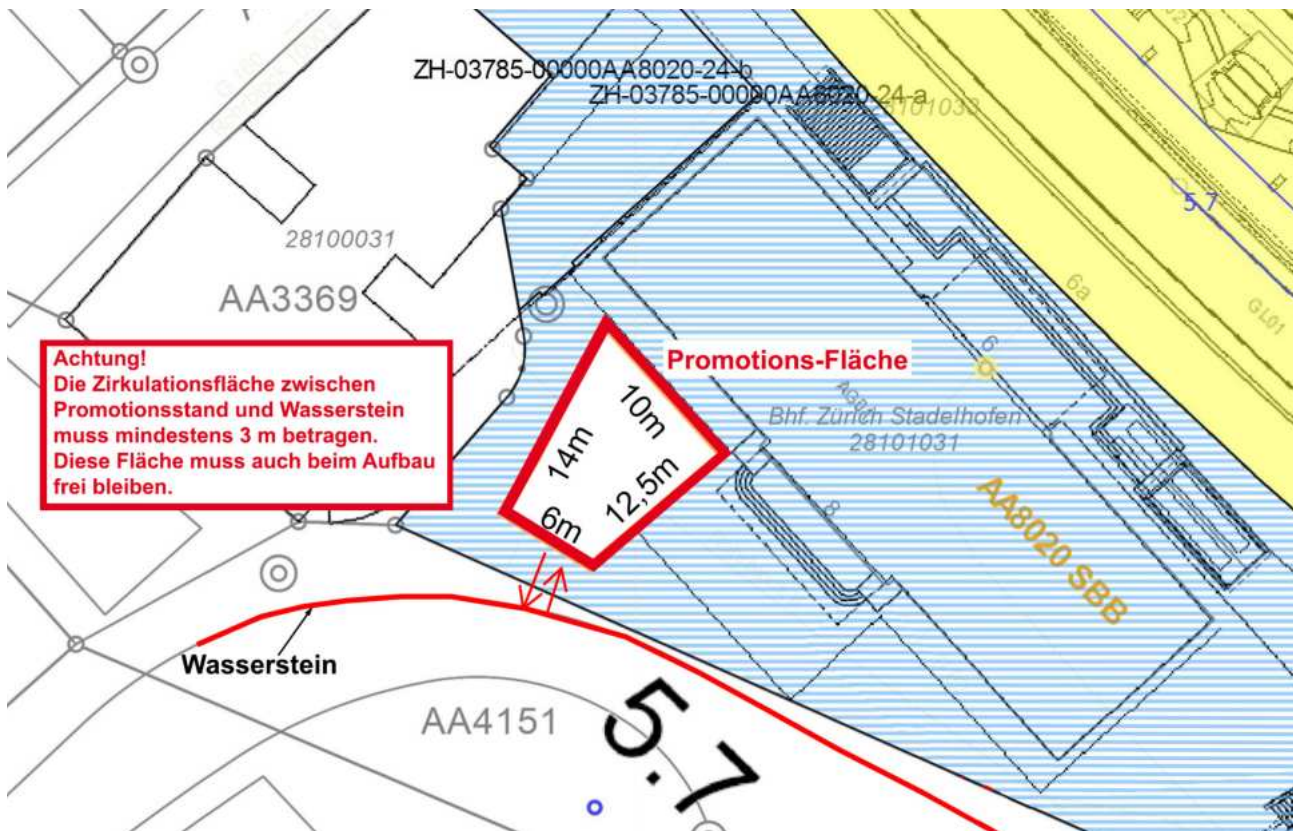
№ 1 und 2 Einbausteckdose Kunststoff CEE IP44  
400V/16A/3P+N+E/50-60Hz/6h gerade (Art. 056938)

#### 3. Reihe:

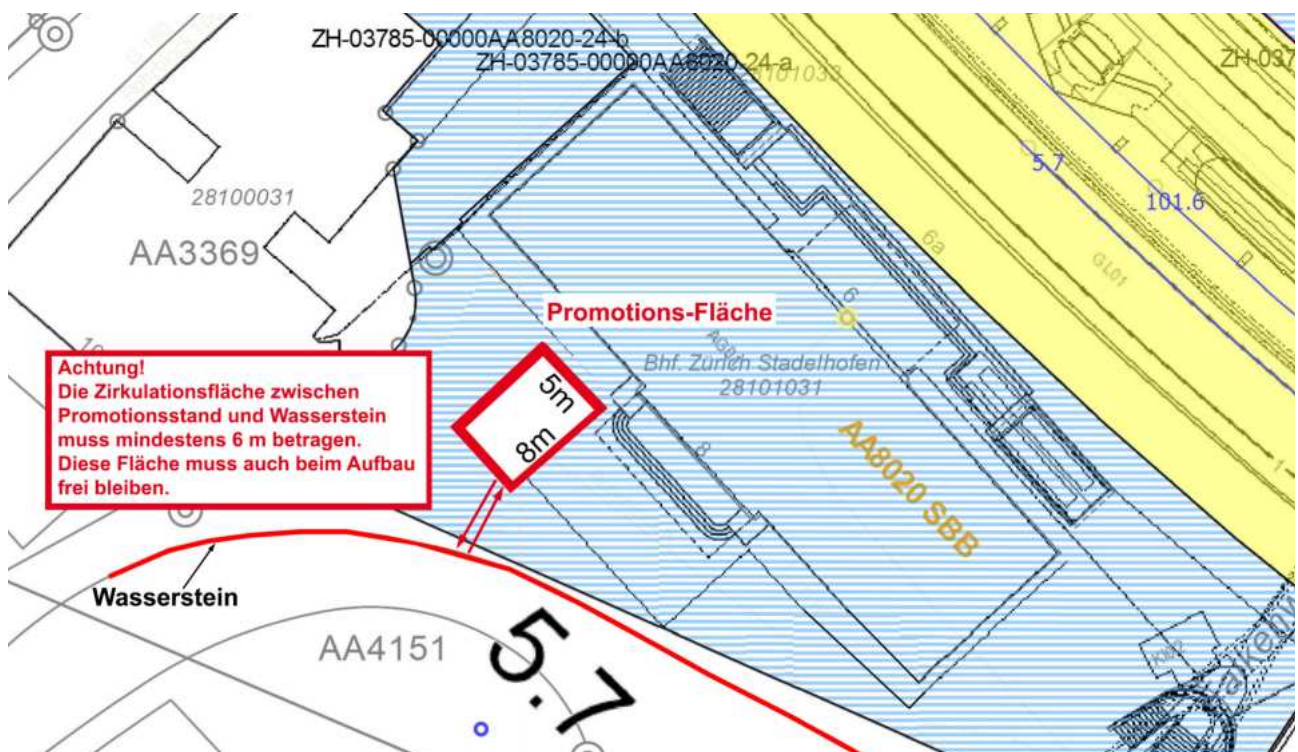
№ 3 und 4 Einbausteckdose Kunststoff CEE IP44  
400V/32A/3P+N+E/50-60Hz/6h gerade (Art. 056940)

№ 6 Einbausteckdose Kunststoff CEE IP67  
400V/63A/3P+N+E/50-60Hz/6h gerade (Art. 055991)

### Details Flächennutzung



P1




P1



### Logistikinformationen für Ein- und Ausfahrten, Parkplatz für Kühl-LKW



 Zufahrt Promotionsfläche

 Parkplatz Kühl-LKW

## Anlieferung Lagerraum

### Lagerraum

- Den Badge für den Lift und den Lagerraum sowie weitere Informationen zum genauen Standort und Ablauf erhalten Sie von der Logistik-Kontaktstelle gemäss Vertrag
- Platz für nur noch max. 2 Paletten

- Bitte melden Sie sich frühzeitig bei der Logistikstelle, damit der benötigte Platz für Sie reserviert werden kann
- Wir garantieren keine verbindliche Verfügbarkeit

### Zusatzinformationen für Lieferanten

- Die SBB bieten keinen Paletten-Austausch an
- Vor Ort steht kein Rolli zur Verfügung





## Promotionen

### Spezifikationen Zürich Tiefenbrunnen





# Bahnhof Zürich Tiefenbrunnen

## Wichtige Informationen für Samplings

- Blindenleitlinien sind mit einer Mindestdistanz von 60 cm freizuhalten.
- In Unterführungen und Untergeschossen gilt eine max. Höhe von 2,70 m für gebrandete Samplingbehälter (z.B. Beachflags). Allfällige Beschädigungen von Sprinkler-Anlagen sind folgenswer und gehen zulasten der Agentur oder des Kunden.
- Erlaubt sind pro Samplingpunkt max. 4 Promotoren und pro Promoter ein rollbarer Behälter für das Verteilgut.
- Die rollbaren Behälter dürfen ein Marken-Branding (inkl. Beachflag etc.) aufweisen.
- Bei allen kleineren Bahnhöfen darf nur ein Sampling zum gleichen Zeitpunkt stattfinden.
- In kleineren Bahnhöfen, in welchen keine Promotionsflächen definiert sind, gilt folgende Regel: Die max. 4 Promotoren können sich auf dem Bahnhofsgelände frei bewegen. Ausgenommen sind Perrons, Unterführungen, Rampen und Treppen.


# Promotionen

## Spezifikationen Zug





## Bahnhof Zug



Halle Bahngeschoss



Halle Bahngeschoss

## Leistungen

SBB Free-Wifi	Der Service ist auf 60 Minuten am Stück beschränkt. Nach zwei Stunden Pause kann wieder gesurft werden. Weitere Informationen unter: <a href="https://www.sbb.ch/bahnhof-services/am-bahnhof/dienstleistungen-am-bahnhof/free-wifi.html">https://www.sbb.ch/bahnhof-services/am-bahnhof/dienstleistungen-am-bahnhof/free-wifi.html</a>
Lagerraum	Nicht vorhanden
Stromanschluss	Nicht vorhanden

### Wichtige Informationen für Samplings

- Blindenleitlinien sind mit einer Mindestdistanz von 60 cm freizuhalten.
- In Unterführungen und Untergeschossen gilt eine max. Höhe von 2,70 m für gebrandete Samplingbehälter (z.B. Beachflags). Allfällige Beschädigungen von Sprinkler-Anlagen sind folgeschwer und gehen zulasten der Agentur oder des Kunden.
- Erlaubt sind pro Samplingpunkt max. 4 Promotoren und pro Promotor ein rollbarer Behälter für das Verteilgut. Die rollbaren Behälter dürfen ein Marken-Branding (inkl. Beachflag etc.) aufweisen.